



ÅRSREGNSKAPET FOR REGNSKAPSÅRET 2024 - GENERELL INFORMASJON

Enheten

Organisasjonsnummer:	979 366 256
Organisasjonsform:	Aksjeselskap
Foretaksnavn:	HAVILA HOLDING AS
Forretningsadresse:	Mjølstadneset 6092 FOSNAVÅG

Regnskapsår

Årsregnskapets periode:	01.01.2024 - 31.12.2024
-------------------------	-------------------------

Konsern

Mørselskap i konsern:	Ja
Konsernregnskap lagt ved:	Ja

Regnskapsregler

Regler for små foretak benyttet:	Nei
Benyttet ved utarbeidelsen av årsregnskapet til selskapet:	Regnskapslovens alminnelige regler
Benyttet ved utarbeidelsen av årsregnskapet til konsernet:	Regnskapslovens alminnelige regler

Årsregnskapet fastsatt av kompetent organ

Bekreftet av representant for selskapet:	Vegard Sævik
Dato for fastsettelse av årsregnskapet:	05.06.2025

Grunnlag for avgivelse

År 2024: Årsregnskapet er elektronisk innlevert
År 2023: Tall er hentet fra elektronisk innlevert årsregnskap fra 2024

Det er ikke krav til at årsregnskapet m.v. som sendes til Regnskapsregisteret er undertegnet. Kontrollen på at dette er utført ligger hos revisor/enhetens øverste organ. Sikkerheten ivaretas ved at innsender har rolle/rettighet for innsending av årsregnskapet via Altinn, og ved at det bekreftes at årsregnskapet er fastsatt av kompetent organ.

Brønnøysundregistrene, 10.08.2025



Resultatregnskap

Beløp i: NOK	Note	2024	2023
RESULTATREGNSKAP			
Inntekter			
Andre driftsinntekter	1	34 000	78 000
Sum inntekter		34 000	78 000
Kostnader			
Lønnskostnader	2		2 000
Avskrivinger	3,4	7 000	7 000
ADK	5,6	26 753 000	22 479 000
Sum kostnader		26 760 000	22 488 000
Driftsresultat		-26 726 000	-22 410 000
Finansinntekter og finanskostnader			
Renteinntekt fra foretak i samme konsern		238 564 000	57 489 000
Annen renteinntekt		17 805 000	3 207 000
Annen Finansinntekt		3 411 395 000	55 740 000
Sum finansinntekter		3 667 764 000	116 436 000
Verdireg. markedsbaserte omløpsmidler		83 000	-149 000
Nedskrivning finansielle eiendeler		142 032 000	850 663 000
Rentekostnad til foretak i samme konsern		400 389 000	121 865 000
Annen rentekostnad		15 133 000	28 138 000
Annen finanskostnad	12	7 071 000	101 502 000
Sum finanskostnader		564 708 000	1 102 019 000
Netto finans		3 103 056 000	-985 583 000
Resultat før skattekostnad		3 076 330 000	-1 007 993 000
Årsresultat		3 076 330 000	-1 007 993 000



Balanse

Beløp i: NOK	Note	2024	2023
BALANSE - EIENDELER			
Anleggsmidler			
Immaterielle eiendeler			
Varige driftsmidler			
Tomter, bygnigner mm	3,12	8 844 000	8 851 000
Driftsløsøre, ivnentar og utstyr	3,12	108 000	50 000
Sum varige driftsmidler		8 952 000	8 901 000
Finansielle anleggsmidler			
Investering i datterselskap	7	2 359 280 000	2 296 373 000
Lån til foretak i samme konsern	12,13	2 787 652 000	959 859 000
Investeringer i tilknyttet selskap	7	211 688 000	170 365 000
Lån til tilknyttet selskap og felles kontrollert virksomhet	12,13	7 005 000	44 072 000
Investeringer i aksjer og andeler	8	48 429 000	564 000
Sum finansielle anleggsmidler		5 414 054 000	3 471 233 000
Sum anleggsmidler		5 423 006 000	3 480 134 000
Omløpsmidler			
Varer			
Lager varer og anne beh.		0	906 000
Sum varer		0	906 000
Fordringer			
Kundefordringer		136 000	1 402 000
Andre fordringer	13	38 441 000	368 819 000
Konsernfordringer		3 351 661 000	
Sum fordringer		3 390 238 000	370 221 000
Investeringer			
Markedsbaserte aksjer	8	379 988 000	2 361 000
Sum investeringer		379 988 000	2 361 000
Bankinnskudd, kontanter og lignende			
Bankinnskudd o.l	14	360 183 000	7 277 000



Balanse

Beløp i: NOK	Note	2024	2023
Sum bankinnskudd, kontanter og lignende		360 183 000	7 277 000
Sum omløpsmidler		4 130 409 000	380 765 000
SUM EIENDELER		9 553 415 000	3 860 899 000

BALANSE - EGENKAPITAL OG GJELD

Egenkapital

Innskutt egenkapital

Aksjekapital	10,11	36 000 000	36 000 000
Overkurs		737 000	737 000
Sum innskutt egenkapital		36 737 000	36 737 000

Opptjent egenkapital

Annen egenkapital		4 732 091 000	1 685 762 000
Sum opptjent egenkapital		4 732 091 000	1 685 762 000

Sum egenkapital	10	4 768 828 000	1 722 499 000
------------------------	----	----------------------	----------------------

Gjeld

Langsiktig gjeld

Annen langsiktig gjeld

Gjeld til foretak i samme konsern	13	4 660 618 000	1 544 933 000
Øvrig langsiktig gjeld	12	38 612 000	415 899 000
Sum annen langsiktig gjeld		4 699 230 000	1 960 832 000

Sum langsiktig gjeld		4 699 230 000	1 960 832 000
-----------------------------	--	----------------------	----------------------

Kortsiktig gjeld

Leverandørgjeld		405 000	2 060 000
Utbytte	10	30 000 000	0
Gjeld til konsernselskap	12,13	7 990 000	0
Annen kortsiktig gjeld	12	46 961 000	175 509 000
Sum kortsiktig gjeld		85 356 000	177 569 000

Sum gjeld		4 784 586 000	2 138 401 000
------------------	--	----------------------	----------------------



Balanse

Beløp i: NOK	Note	2024	2023
SUM EGENKAPITAL OG GJELD		9 553 414 000	3 860 900 000



Konsernets resultatregnskap

Beløp i: NOK	Note	2024	2023
RESULTATREGNSKAP			
Inntekter			
Salgsinntekt	1	2 774 533 000	2 424 605 000
Andre driftsinntekter	1	555 416 000	67 883 000
Sum inntekter		3 329 949 000	2 492 488 000
Kostnader			
Varekostnad		195 487 000	254 118 000
Lønnskostnader	2	955 430 000	784 099 000
Avskrivinger	3,4	573 678 000	488 416 000
Nedskrivning av varige driftsmidler og immaterielle eiendeler	3,4	-180 973 000	-1 231 640 000
ADK	5,6	1 270 670 000	865 369 000
Sum kostnader		2 814 292 000	1 160 362 000
Driftsresultat		515 657 000	1 332 126 000
Finansinntekter og finanskostnader			
Innt. på inv. i tilknyttede selskap	7,17	4 199 121 000	143 615 000
Annen renteinntekt		230 726 000	223 656 000
Annen Finansinntekt		983 150 000	257 381 000
Gev./tap v. realisasjon aksjer		-1 083 000	3 291 000
Inntektsført utbytte		16 221 000	22 436 000
Sum finansinntekter		5 428 135 000	650 379 000
Verdireg. markedsbaserte omløpsmidler		-39 391 000	-149 000
Verdijustering gjeld			264 726 000
Nedskrivning finansielle eiendeler		134 514 000	28 314 000
Rentekostnad lån		1 315 679 000	1 400 559 000
Annen finanskostnad	12	1 578 445 000	639 029 000
Sum finanskostnader		2 989 247 000	2 332 479 000
Netto finans		2 438 888 000	-1 682 100 000
Resultat før skattekostnad		2 954 545 000	-349 974 000
Skattekostnad	9	-44 986 000	98 044 000



Konsernets resultatregnskap

Beløp i: NOK	Note	2024	2023
Årsresultat		2 999 531 000	-448 018 000
Minoritetsinteresser	10	-409 711 000	-51 181 000
Årsresultat etter minoritetsinteresser		3 409 242 000	-396 837 000



Konsernets balanse

Beløp i: NOK	Note	2024	2023
BALANSE - EIENDELER			
Anleggsmidler			
Immaterielle eiendeler			
Immaterielle eiendeler		38 666 000	42 454 000
FoU	3	0	2 034 000
Utsatt skattefordel	9		14 730 000
Sum immaterielle eiendeler		38 666 000	59 218 000
Varige driftsmidler			
Tomter, bygnigner mm	3,12	750 301 000	609 433 000
Skip og flytende installasjoner	3,12	8 570 895 000	8 914 759 000
Driftsløsøre, ivnentar og utstyr	3,12	32 302 000	22 255 000
Sum varige driftsmidler		9 353 498 000	9 546 447 000
Finansielle anleggsmidler			
Investeringer i tilknyttet selskap	7	563 076 000	1 153 974 000
Lån til tilknyttet selskap og felles kontrollert virksomhet	12,13	7 005 000	50 457 000
Investeringer i aksjer og andeler	8	48 953 000	43 716 000
Andre fordringer	12,16	3 238 596 000	3 214 566 000
Sum finansielle anleggsmidler		3 857 630 000	4 462 713 000
Sum anleggsmidler		13 249 794 000	14 068 378 000
Omløpsmidler			
Varer			
Lager varer og anne beh.		30 344 000	32 448 000
Sum varer		30 344 000	32 448 000
Fordringer			
Kundefordringer		265 494 000	380 711 000
Andre fordringer	13	242 430 000	542 747 000
Sum fordringer		507 924 000	923 458 000
Investeringer			
Markedsbaserte aksjer	8	379 988 000	2 361 000
Sum investeringer		379 988 000	2 361 000



Konsernets balanse

Beløp i: NOK	Note	2024	2023
Bankinnskudd, kontanter og lignende			
Bankinnskudd o.l	14	1 276 925 000	610 731 000
Sum bankinnskudd, kontanter og lignende		1 276 925 000	610 731 000
Sum omløpsmidler		2 195 181 000	1 568 998 000
SUM EIENDELER		15 444 975 000	15 637 376 000
BALANSE - EGENKAPITAL OG GJELD			
Egenkapital			
Innskutt egenkapital			
Aksjekapital	10,11	36 000 000	36 000 000
Overkurs		737 000	737 000
Sum innskutt egenkapital		36 737 000	36 737 000
Opptjent egenkapital			
Annen egenkapital		5 045 786 000	1 775 180 000
Minoritetsinteresser		-862 667 000	-51 712 000
Sum opptjent egenkapital		4 183 119 000	1 723 468 000
Sum egenkapital		4 219 856 000	1 760 205 000
Gjeld			
Langsiktig gjeld			
Pensjonsforpliktelser	5		4 194 000
Utsatt skatt	9	119 506 000	181 790 000
Sum avsetninger for forpliktelser		119 506 000	185 984 000
Annen langsiktig gjeld			
Obligasjonslån	12	640 000 000	950 025 000
Gjeld til kredittinstitusjoner	12	5 187 527 000	6 792 502 000
Leasing gjeld	15	555 745 000	514 744 000
Øvrig langsiktig gjeld	12	3 248 246 000	4 391 234 000
Sum annen langsiktig gjeld		9 631 518 000	12 648 505 000
Sum langsiktig gjeld		9 751 024 000	12 834 489 000



Konsernets balanse

Beløp i: NOK	Note	2024	2023
Kortsiktig gjeld			
Gjeld til kredittinstitusjoner	12	4 770 000	162 000
Leverandørgjeld		234 760 000	322 917 000
Betalbar skatt	9	2 568 000	5 893 000
Skyldige off. avgifter		39 750 000	33 142 000
Utbytte	10	30 500 000	0
Annen korst. gjeld	12	1 161 749 000	680 571 000
Sum kortsiktig gjeld		1 474 097 000	1 042 685 000
Sum gjeld		11 225 121 000	13 877 174 000
SUM EGENKAPITAL OG GJELD		15 444 977 000	15 637 379 000



Brønnøysundregistrene

ÅRSREGNSKAP FOR REGNSKAPSÅRET 2024 - GENERELL INFORMASJON

Journalnummer: 2025 673158

Enheten

Organisasjonsnummer: 979 366 256
Organisasjonsform: Aksjeselskap
Foretaksnavn: HAVILA HOLDING AS
Forretningsadresse: Mjølstadneset
6092 FOSNAVÅG

Regnskapsår

Årsregnskapets periode: 01.01.2024 - 31.12.2024

Konsern

Morselskap i konsern: Ja
Konsernregnskap lagt ved: Ja

Regnskapsregler

Regler for små foretak benyttet: Nei
Benyttet ved utarbeidelsen av
årsregnskapet til selskapet: Regnskapslovens alminnelige regler
Benyttet ved utarbeidelsen av
årsregnskapet til konsernet: Regnskapslovens alminnelige regler

Årsregnskapet fastsatt av kompetent organ

Bekreftet av representant for selskapet: Vegard Sævik
Dato for fastsettelse av årsregnskapet: 05.06.2025

Grunnlag for avgivelse

År 2024: Årsregnskap er elektronisk innlevert.
År 2023: Tall er hentet fra elektronisk innlevert årsregnskap fra 2024.

Det er ikke krav til at årsregnskapet m.v. som sendes til Regnskapsregisteret er undertegnet. Kontrollen på at dette er utført ligger hos revisor/enhetens øverste organ. Sikkerheten ivaretas ved at innsender har rolle/rettighet for innsending av årsregnskapet via Altinn, og ved at det bekreftes at årsregnskapet er fastsatt av kompetent organ.

Brønnøysundregistrene, 09.08.2025



Organisasjonsnr: 979 366 256
HAVILA HOLDING AS

RESULTATREGNSKAP

Beløp i: NOK	Note	2024	2023
RESULTATREGNSKAP			
Inntekter			
Andre driftsinntekter	1	34 000	78 000
Sum inntekter		34 000	78 000
Kostnader			
Lønnskostnader	2		2 000
Avskrivinger	3,4	7 000	7 000
ADK	5,6	26 753 000	22 479 000
Sum kostnader		26 760 000	22 488 000
Driftsresultat		-26 726 000	-22 410 000
Finansinntekter og finanskostnader			
Renteinntekt fra foretak i samme konsern		238 564 000	57 489 000
Annen renteinntekt		17 805 000	3 207 000
Annen finansinntekt	3	411 395 000	55 740 000
Sum finansinntekter		3 667 764 000	116 436 000
Verdireg. markedsbaserte omløpsmidler		83 000	-149 000
Nedskrivning finansielle eiendeler		142 032 000	850 663 000
Rentekostnad til foretak i samme konsern		400 389 000	121 865 000
Annen rentekostnad		15 133 000	28 138 000
Annen finanskostnad	12	7 071 000	101 502 000
Sum finanskostnader		564 708 000	1 102 019 000
Netto finans		3 103 056 000	-985 583 000
Resultat før skattekostnad		3 076 330 000	-1 007 993 000
Årsresultat		3 076 330 000	-1 007 993 000



Organisasjonsnr: 979 366 256
HAVILA HOLDING AS

BALANSE

Beløp i: NOK	Note	2024	2023
BALANSE - EIENDELER			
Anleggsmidler			
Immaterielle eiendeler			
Varige driftsmidler			
Tomter, byggniger mm	3,12	8 844 000	8 851 000
Driftsløsøre, ivnentar og utstyr	3,12	108 000	50 000
Sum varige driftsmidler		8 952 000	8 901 000
Finansielle anleggsmidler			
Investering i datterselskap	7	2 359 280 000	2 296 373 000
Lån til foretak i samme konsern	12,13	2 787 652 000	959 859 000
Investeringer i tilknyttet selskap	7	211 688 000	170 365 000
Lån til tilknyttet selskap og felles kontrollert virksomhet	12,13	7 005 000	44 072 000
Investeringer i aksjer og andeler	8	48 429 000	564 000
Sum finansielle anleggsmidler		5 414 054 000	3 471 233 000
Sum anleggsmidler		5 423 006 000	3 480 134 000
Omløpsmidler			
Varer			
Lager varer og anne beh.		0	906 000
Sum varer		0	906 000
Fordringer			
Kundefordringer		136 000	1 402 000
Andre fordringer	13	38 441 000	368 819 000
Konsernfordringer		3 351 661 000	
Sum fordringer		3 390 238 000	370 221 000
Investeringer			
Markedsbaserte aksjer	8	379 988 000	2 361 000
Sum investeringer		379 988 000	2 361 000
Bankinnskudd, kontanter og lignende			
Bankinnskudd o.l	14	360 183 000	7 277 000
Sum bankinnskudd, kontanter og lignende		360 183 000	7 277 000
Sum omløpsmidler		4 130 409 000	380 765 000



SUM EIENDELER		9 553 415 000	3 860 899 000
BALANSE - EGENKAPITAL OG GJELD			
Egenkapital			
Innskutt egenkapital			
Aksjekapital	10,11	36 000 000	36 000 000
Overkurs		737 000	737 000
Sum innskutt egenkapital		36 737 000	36 737 000
Opptjent egenkapital			
Annen egenkapital		4 732 091 000	1 685 762 000
Sum opptjent egenkapital		4 732 091 000	1 685 762 000
Sum egenkapital	10	4 768 828 000	1 722 499 000
Gjeld			
Langsiktig gjeld			
Annen langsiktig gjeld			
Gjeld til foretak i samme konsern	13	4 660 618 000	1 544 933 000
Øvrig langsiktig gjeld	12	38 612 000	415 899 000
Sum annen langsiktig gjeld		4 699 230 000	1 960 832 000
Sum langsiktig gjeld		4 699 230 000	1 960 832 000
Kortsiktig gjeld			
Leverandørgjeld		405 000	2 060 000
Utbytte	10	30 000 000	0
Gjeld til konsernselskap	12,13	7 990 000	0
Annen kortsiktig gjeld	12	46 961 000	175 509 000
Sum kortsiktig gjeld		85 356 000	177 569 000
Sum gjeld		4 784 586 000	2 138 401 000
SUM EGENKAPITAL OG GJELD		9 553 414 000	3 860 900 000



Organisasjonsnr: 979 366 256
HAVILA HOLDING AS

KONSERNRESULTATREGNSKAP

Beløp i: NOK	Note	2024	2023
RESULTATREGNSKAP			
Inntekter			
Salgsinntekt	1	2 774 533 000	2 424 605 000
Andre driftsinntekter	1	555 416 000	67 883 000
Sum inntekter		3 329 949 000	2 492 488 000
Kostnader			
Varekostnad		195 487 000	254 118 000
Lønnskostnader	2	955 430 000	784 099 000
Avskrivinger	3,4	573 678 000	488 416 000
Nedskrivning av varige driftsmidler og immaterielle eiendeler	3,4	-180 973 000	-1 231 640 000
ADK	5,6	1 270 670 000	865 369 000
Sum kostnader		2 814 292 000	1 160 362 000
Driftsresultat		515 657 000	1 332 126 000
Finansinntekter og finanskostnader			
Innt. på inv. i tilknyttede selskap	7,17	4 199 121 000	143 615 000
Annen renteinntekt		230 726 000	223 656 000
Annen Finansinntekt		983 150 000	257 381 000
Gev./tap v. realisasjon aksjer		-1 083 000	3 291 000
Inntektsført utbytte		16 221 000	22 436 000
Sum finansinntekter		5 428 135 000	650 379 000
Verdireg. markedsbaserte omløpsmidler		-39 391 000	-149 000
Verdijustering gjeld			264 726 000
Nedskrivning finansielle eiendeler		134 514 000	28 314 000
Rentekostnad lån		1 315 679 000	1 400 559 000
Annen finanskostnad	12	1 578 445 000	639 029 000
Sum finanskostnader		2 989 247 000	2 332 479 000
Netto finans		2 438 888 000	-1 682 100 000
Resultat før skattekostnad		2 954 545 000	-349 974 000
Skattekostnad	9	-44 986 000	98 044 000
Årsresultat		2 999 531 000	-448 018 000
Minoritetsinteresser	10	-409 711 000	-51 181 000
Årsresultat etter minoritetsinteresser		3 409 242 000	-396 837 000



Organisasjonsnr: 979 366 256
HAVILA HOLDING AS

KONSERNBALANSE

Beløp i: NOK	Note	2024	2023
BALANSE - EIENDELER			
Anleggsmidler			
Immaterielle eiendeler			
Immaterielle eiendeler		38 666 000	42 454 000
FoU	3	0	2 034 000
Utsatt skattefordel	9		14 730 000
Sum immaterielle eiendeler		38 666 000	59 218 000
Varige driftsmidler			
Tomter, bygnigner mm	3,12	750 301 000	609 433 000
Skip og flytende installasjoner	3,12	8 570 895 000	8 914 759 000
Driftsløsøre, inventar og utstyr	3,12	32 302 000	22 255 000
Sum varige driftsmidler		9 353 498 000	9 546 447 000
Finansielle anleggsmidler			
Investeringer i tilknyttet selskap	7	563 076 000	1 153 974 000
Lån til tilknyttet selskap og felles kontrollert virksomhet	12,13	7 005 000	50 457 000
Investeringer i aksjer og andeler	8	48 953 000	43 716 000
Andre fordringer	12,16	3 238 596 000	3 214 566 000
Sum finansielle anleggsmidler		3 857 630 000	4 462 713 000
Sum anleggsmidler		13 249 794 000	14 068 378 000
Omløpsmidler			
Varer			
Lager varer og anne beh.		30 344 000	32 448 000
Sum varer		30 344 000	32 448 000
Fordringer			
Kundefordringer		265 494 000	380 711 000
Andre fordringer	13	242 430 000	542 747 000
Sum fordringer		507 924 000	923 458 000
Investeringer			
Markedsbaserte aksjer	8	379 988 000	2 361 000
Sum investeringer		379 988 000	2 361 000
Bankinnskudd, kontanter og lignende			
Bankinnskudd o.l	14	1 276 925 000	610 731 000
Sum bankinnskudd, kontanter og lignende		1 276 925 000	610 731 000



Sum omløpsmidler		2 195 181 000	1 568 998 000
SUM EIENDELER		15 444 975 000	15 637 376 000
BALANSE - EGENKAPITAL OG GJELD			
Egenkapital			
Innskutt egenkapital			
Aksjekapital	10,11	36 000 000	36 000 000
Overkurs		737 000	737 000
Sum innskutt egenkapital		36 737 000	36 737 000
Opptjent egenkapital			
Annen egenkapital		5 045 786 000	1 775 180 000
Minoritetsinteresser		-862 667 000	-51 712 000
Sum opptjent egenkapital		4 183 119 000	1 723 468 000
Sum egenkapital		4 219 856 000	1 760 205 000
Gjeld			
Langsiktig gjeld			
Pensjonsforpliktelser	5		4 194 000
Utsatt skatt	9	119 506 000	181 790 000
Sum avsetninger for forpliktelser		119 506 000	185 984 000
Annen langsiktig gjeld			
Obligasjonslån	12	640 000 000	950 025 000
Gjeld til kredittinstitusjoner	12	5 187 527 000	6 792 502 000
Leasing gjeld	15	555 745 000	514 744 000
Øvrig langsiktig gjeld	12	3 248 246 000	4 391 234 000
Sum annen langsiktig gjeld		9 631 518 000	12 648 505 000
Sum langsiktig gjeld		9 751 024 000	12 834 489 000
Kortsiktig gjeld			
Gjeld til kredittinstitusjoner			
Leverandørgjeld	12	4 770 000	162 000
Betalbar skatt	9	234 760 000	322 917 000
Skyldige off. avgifter		2 568 000	5 893 000
Utbytte	10	39 750 000	33 142 000
Annen korst. gjeld	12	30 500 000	0
Sum kortsiktig gjeld		1 161 749 000	680 571 000
Sum gjeld		11 225 121 000	13 877 174 000
SUM EGENKAPITAL OG GJELD		15 444 977 000	15 637 379 000



Organisasjonsnr: 979 366 256
HAVILA HOLDING AS

NOTEOPPLYSNINGER - SELSKAP - alle poster oppgitt i hele tall

Note
2

Antall årsverk i regnskapsåret
0.00

<u>Sum</u>	<u>Beløp</u>
<u>Balanseført verdi 31.12.</u>	<u>Varige driftsmidler Immaterielle eiend.</u>

Konsernregnskap

Morselskapet sitt navn

Forretningskontor for morselskapet

Begrunnelse for at datterselskap er utelatt fra konsolideringen

<u>Samlet beløp - tilknyttet selskap</u>	<u>Årets</u>	<u>Fjorårets</u>
--	--------------	------------------

<u>Samlet beløp - foretak i samme konsern</u>	<u>Årets</u>	<u>Fjorårets</u>
---	--------------	------------------

<u>Samlet beløp - foretak i samme konsern</u>	<u>Årets</u>	<u>Fjorårets</u>
---	--------------	------------------

<u>Samlet beløp - felles kontrollert virksomhet</u>	<u>Årets</u>	<u>Fjorårets</u>
---	--------------	------------------

<u>Pantstillelse</u>	<u>Beløp</u>
----------------------	--------------

<u>Beholdning av egne aksjer</u>	<u>Antall</u>	<u>Pålydende</u>	<u>Andel av aksjek.</u>
----------------------------------	---------------	------------------	-------------------------



Organisasjonsnr: 979 366 256
HAVILA HOLDING AS

NOTEOPPLYSNINGER - KONSERN - alle poster oppgitt i hele tall

Note
2

Antall årsverk i regnskapsåret
1275.00

<u>Sum</u>	<u>Beløp</u>
<u>Balanseført verdi 31.12.</u>	<u>Varige driftsmidler Immaterielle eiend.</u>

Konsernregnskap

Morselskapet sitt navn

Forretningskontor for morselskapet

Begrunnelse for at datterselskap er utelatt fra konsolideringen

<u>Samlet beløp - tilknyttet selskap</u>	<u>Årets</u>	<u>Fjorårets</u>
--	--------------	------------------

<u>Samlet beløp - foretak i samme konsern</u>	<u>Årets</u>	<u>Fjorårets</u>
---	--------------	------------------

<u>Samlet beløp - foretak i samme konsern</u>	<u>Årets</u>	<u>Fjorårets</u>
---	--------------	------------------

<u>Samlet beløp - felles kontrollert virksomhet</u>	<u>Årets</u>	<u>Fjorårets</u>
---	--------------	------------------

<u>Pantstillelse</u>	<u>Beløp</u>
----------------------	--------------

<u>Beholdning av egne aksjer</u>	<u>Antall</u>	<u>Pålydende</u>	<u>Andel av aksjek.</u>
----------------------------------	---------------	------------------	-------------------------



Havila Holding AS


Årsrapport for 2024

Årsberetning

Årsregnskap og konsernregnskap

- Resultatregnskap
- Balanse
- Kontantstrømoppstilling
- Noter

Revisjonsberetning





ÅRSBERETNING 2024

for

Havila Holding AS

Organisasjonsnr. 979 366 256

VIRKSOMHETENS ART OG TILHOLDSSTED

Havila Holding AS er morselskap i konsern.

Selskapets formål er å drive rederivirksomhet, delta i annen næringsvirksomhet, utleie av fast eiendom, samt utlån av kapital.

Selskapets forretningskontor er i Herøy kommune og har kontor i egne lokaler på Mjølstadneset, 6090 Fosnavåg.

SELSKAPETS HOVEDSATSNINGSOMRÅDER:

Offshore-Supply

Havila Holding AS eier 51 % av det børsnoterte selskapet Havila Shipping ASA. Havila Shipping ASA med datterselskaper driver rederivirksomhet fra selskapets hovedkontor i Fosnavåg. Rederiets fartøyer opererer over hele verden, men har sitt hovedvirke i Nordsjøen. Rederiet var per årsslutt involvert i driften av 14 fartøy hvorav syv er heleid. Ett fartøy leies inn, og seks fartøy er drevet under management avtale

Havila Shipping ASA har eiendeler til bokført verdi på 1.508 millioner. Verdiene i selskapet er i det vesentlige skip som utgjør 1.174 millioner av anleggsmidler på 1,229 million og omløpsmidler på 278,8 million hvorav 147,6 million var bankinnskudd.

Gjennom datterselskapet Sæviking AS, har Havila Holding AS tidligere eid 52,5% av aksjene i Volstad Maritime Holding AS. I april 2024 kjøpte Sæviking AS resterende 47,5% av selskapet, som i ettertid har byttet navn til Havila Subsea & Renewables Holding AS. Selskapet eier fem fartøy og er deleier i et fartøy som er spesialiserte mot offshore vind, offshore olje og gass. Havila Subsea & Renewables Holding AS drifter skipene kommersielt og teknisk, og de har egen bemanningsavdeling og ansatte. Havila Subsea & Renewables Holding AS har eiendeler til bokført verdi på 3.151 millioner, hvor verdiene i skip utgjør 2.544 millioner.

I tillegg har Havila Holding AS eierandeler i andre selskaper relatert til Offshore/Shipping.



Transport

Fjord1 Holdco AS har i februar 2024 solgt sin 50% andel av aksjene i ferjeselskapet Fjord 1 AS. Fjord1 Topco, som var 50% eid av Havilafjord AS og 50% eid av Runde Holdco AS, eide tidligere 100% av aksjene i datterselskapet Fjord1 Holdco AS. Fjord1 Holdco AS og Fjord1 Topco AS, ble høsten 2024, fusjonert med Havilafjord AS.

I forbindelse med salget av Fjord 1 AS, ble Havilafjord AS 50% eier av aksjene i Fjord Tours Group AS som fortsatt er en del av konsernet.

Fiskeri - Havbruk

Havila Holding AS har eierandeler i utenlandske rederier innen trål.

Rigg

Havila Holding AS eier 100% i Havila Sirius AS. Selskapet eier riggen Inspirer gjennom en langtids leasingavtale med Repsol Norge AS som garantist.

Eiendom

Havila Holding AS er medeier i flere eiendomsselskaper både direkte, og gjennom datterselskapet Havila Ariel AS.

Havila Ariel AS sine eiendommer er organisert i egne selskaper. Konsernets heleide eiendommer er lokalisert med en eiendom i Stavangerområdet, en eiendom på Hareid og tre i Fosnavåg. Havblikk Eiendom AS sin eiendom i Fosnavåg blir utleid til Hav Design AS. Havilahuset AS sin eiendom på Mjøstadneset leies ut til Havila Shipping ASA, Havila Kystruten AS og Havila Holding AS med datterselskaper.

Reiseliv

Havila Holding AS har de siste årene utvidet sin satsing innen reiseliv og turisme.

Gjennom datterselskapet Havila Hotels AS, eier Havila Holding AS alle aksjene i Hotell Ivar Aasen AS i Ørsta kommune, Raffevoold Hotel AS i Volda kommune og Geiranger Hotell drift AS i Geiranger, som alle driver hotellvirksomhet.

Havila Holding AS har også eierinteresser, gjennom selskapet P/F Smyrilline, i Hotel Hafnia og Hotel Brandan på Færøyenc, og Fosnavåg Vekst AS som eier eiendommen til Thon Hotel Fosnavåg.

Havila Holding AS eier ved utgangen av 2024 59,7% av aksjene i Havila Kystruten AS.

Havila Kystruten AS ble tildelt kontrakt med Samferdselsdepartementet i april 2018 på kystruten mellom Bergen og Kirkenes. Kontrakten omfatter fire skip med en fast varighet på 10 år. Første seilas var i desember 2021. Kontrakten med Samferdselsdepartementet vil sikre et godt transporttilbud langs norskekysten, og Havila Kystruten AS sine 4 nye skip vil være de mest miljøvennlige skipene som seiler mellom Bergen og Kirkenes. 2024 er første driftsår med alle fire skipene i drift langs norskekysten, med et belegg på 73% i 2024 mot 65% året før. Konsernet har 4.582 millioner i eiendeler, hvorav verdiene i skip utgjør 4.124 millioner.



Energi

I 2023 ble selskapet Havila Biogass Holding AS opprettet. Selskapet er eid 90% av Havila Holding AS. Formålet er å eie og utvikle biogassprosjekter. Det første biogassanlegget på Nesset i Romsal ble ferdigstilt i januar 2025, og i Q4 2024 begynte bygging av anlegg nummer to i Hustadvika. I desember 2024 fikk underkonsernet innvilget Enovastøtte på ytterligere tre anlegg med lokasjon i Trøndelag, Innlandet og på Haugalandet. For de to første anleggene er det inngått langsiktig leveringsavtale med Norsk Hydro AS.

ÅRSREGNSKAPET OG FORTSATT DRIFT

Morselskapet, Havila Holding AS, sitt årsresultat for år 2024 er TNOK 3.076,33 millioner til sammenligning TNOK -1.007,99 millioner for år 2023. Konsernets årsresultat for 2024 viser et overskudd på TNOK 2.999,5 millioner til sammenligning med et underskudd på NOK 448,0 millioner for 2023. Morselskapet sin egenkapital er positiv med TNOK 4.768,8 millioner pr. 31.12.24, til sammenligning en total egenkapital på TNOK 1.722,5 millioner pr. 31.12.23. Konsernet har en egenkapital pr. 31.12.2024 på TNOK 4.220 millioner, til sammenligning en total egenkapital på TNOK 1.760 millioner pr. 31.12.2023.

Finansielle restruktureringer i oljerelaterte næringer de siste årene har påvirket konsernets resultat. Sykliske svingninger i denne næringen og i Kysttruten vil på sikt kunne påvirke konsernets resultat ytterligere. Styret anser markedsrisikoen p.t. innen konsernets hovedsatsningsområder som begrenset på mellomlang sikt.

Kontantstrømsanalysen viser likviditetsmessige endringer gjennom året. Konsernet har en netto endring i kontantstrøm i 2024 på NOK 666 millioner sammenlignet med NOK minus 213 millioner i 2023. Konsernets kontantbeholdning er pr. 31.12.2024 TNOK 1.267 millioner til sammenligning NOK 611 millioner per 31.12.2023.

I samsvar med regnskapslovens § 3-3 bekrefter styret at forutsetningen om fortsatt drift er til stede, og at årsregnskapet for 2024 er satt opp under denne forutsetning.

FINANSIELL RISIKO

Morselskapet

Pr. 31.12.24 har Havila Holding AS ingen langsiktig gjeld til kredittinstitusjoner.

Selskapet har stilt garantier på vegne av datterselskaper, risikoen ved disse garantiene er å anse som liten.

Konsern

Konsernet er eksponert for valuta- og renterisiko. For å styre denne risikoen fra fremtidige handelstransaksjoner og balanseførte eiendeler og forpliktelser, bruker ledelsen i konsernet valuta- og renteterminforretninger der det blir vurdert som hensiktsmessig.



LIKVIDITETSRISIKO

Ledelsen og styret har løpende fokus på styring av likviditetsrisiko. Dette innebærer å vedlikeholde en tilstrekkelig fri beholdning av likvider. Konsernets ledelse har ansvar for løpende overvåking og rapportering av konsernets likviditetsmessige stilling. Ledelsen og administrasjonen har fortløpende aktiviteter for å sikre at konsernet til enhver tid er innenfor de krav som gjelder.

FORSIKRING FOR STYRETS MEDLEMMER OG DAGLIG LEDER

Havila Holding AS inkludert datterselskaper har tegnet styreansvarsforsikring. Dekningen gjelder for medlemmer av styret, daglig leder og andre ansatte med et selvstendig ledelsesansvar. Forsikringen dekker sikredes ansvar for formueskade som skyldes krav fremsatt mot sikrede i forsikringsperioden som følge av en påstått ansvarsbetingende handling eller unnlattelse.

FORSKNINGS- OG UTVIKLINGSAKTIVITETER

Havila Holding AS har ingen pågående forsknings- eller utviklingsaktiviteter. De ulike underkonsernene har egne forsknings- og utviklingsaktiviteter innenfor sine segmenter.

RETTVISENDE OVERSIKT OVER UTVIKLING OG RESULTAT

Styret mener at informasjonen gitt i årsberetningen og årsregnskapet gir en rettviseende oversikt over selskapets eiendeler og gjeld, finansielle stilling og resultat.

FREMTIDSUTSIKTER

Styret forventer økende aktivitet innen selskapets hovedsatsningsområder og dermed økende verdi av selskapets eiendeler over tid.

BÆREKRAFT

Arbeidsmiljø, likestilling og diskriminering

Selskapet er ansvarlig for å skape trygge og sikre arbeidsplasser, og ønsker å sikre gode verdier for sine kunder, ansatte, samfunnet og andre interessenter. Havila Holding AS og selskapa nedover i konsernet setter høye etiske standarder og er transparente om gjeldende bærekraftsmål og fremgang for å nå disse. Åpenhet er nøkkelen for å nå konsernets mål.



For å sikre fremtidig verdiskaping er rekruttering, samt målet om å beholde dyktige medarbeidere nøkkelen for konsernet. På alle nivå i konsernet drives det iht arbeidsmiljøloven og likestillings- og diskrimineringsloven. Konsernet har en policy om å fremme likestilling og forhindre enhver form or diskriminering på grunnlag av kjønn, etnisitet, religion, seksuell legning, alder eller funksjonsnedsettelse.

Morselskapet hadde pr. 31.12.2024 ingen ansatte.

Konsernet hadde pr. 31.12.2024 rundt 1 300 ansatte totalt. Havila Shipping ASA, Havila Subsea & Renewables Holding AS og Havila Kystruten AS, som er de tre største aktørene i konsernet, utgjør sykefraværet i 2024 henholdsvis 6,7%, 3,21% og 8,7%.

Helse og sikkerhet

De ansatte i konsernet er selskapets mest verdifulle ressurs. Ambisjonen er å ha null skader, ulykker eller hendelser. I konsernet fokuseres det systematisk på å opprettholde et godt arbeidsmiljø ved å fremme ansattes sikkerhet og vekst, samt redusere og til slutt eliminere eventuell eksponering for usikre arbeidsforhold.

Forretningsetikk og menneskerettigheter

Konsernet har som mål å bygge en sterk bedriftskultur, der etisk oppførsel og åpenhet er kjerneverdier for de ansatte. Utover å sikre at arbeidet utføres trygt, innebærer dette også respekt for organisasjonsfriheten, og en aksepterer ikke noen form for tvangsarbeid eller annen arbeidsrelatert diskriminering. En har nulltoleranse for korrupsjon og selskapet driver iht norske lover og regler. Opplæring og kommunikasjon om etikk og antikorrupsjon er også en del av introduksjonen av nyansatte.

Før inngåelse av kontrakter med nye leverandører og samarbeidspartnere gjennomfører selskapene i konsernet risikovurderinger om temaer knyttet til antikorrupsjon, menneskerettigheter og forretningsetikk. Ansatte i konsernet har blitt informert om deres ansvar i tilfeller der de indentifiserer mulige interessekonflikter eller brudd på lover og regler. Hvis slike forhold avdekkes, skal det rapporteres til den ansattes leder.

Miljøpåvirkning

Morselskapet driver ikke virksomhet som påvirker det ytre miljø, utover det som må antas å være naturlig for denne type virksomhet.

Videre aktiviteter nedover konsernet har både direkte og indirekte sosiale, miljømessige og økonomiske konsekvenser. Konsernets skip har gode tekniske vedlikeholdssystemer som skal forhindre/ redusere eventuelle negative miljøpåvirkninger. De skipseiende selskapene har kontinuerlig fokus mot miljø og løsninger som begrenser eller forbedrer eventuelle utslipp av avgasser og andre stoff. Konsernets eiendomsportefølje påvirker ikke miljøet utover det som vil være naturlig for slik drift.

REDEGJØRELSE ETTER ÅPENHETSLOVEN

Redegjørelse etter åpenhetsloven vil bli publisert på selskapets nettside www.havila.no



HENDELSER ETTER BALANSEDATO

Havila Holding AS

11. april kom det ut pressemelding om at Havila Holding AS kjøper Polarsysssel. Havila Shipping har hatt driften av båten siden 2015, og nå tar Havila Holding også over eierskapet. Polarsysssel er Sysselmesteren på Svalbard sitt tjenestefartøy og en viktig sikkerhets- og beredskapsressurs på Svalbard.

Havila Shipping ASA

De tre bankene, som forlenget restruktureringsavtalen, hevder at refinansieringen og enkelte andre forhold representerer mislighold av avtalen. Selskapet bestrider påstanden og mener det ikke foreligger noen form for mislighold. Selskapet ønsker avklaring av forholdet og har derfor den 24.03.25 sendt stevning til Oslo tingrett hvor de aktuelle bankene er saksøkt med påstand om at det ikke foreligger noe mislighold.

Viser for øvrig til omtale i note om hendelser etter balansedagen for de øvrige underkonsernene i Havila Holding AS.



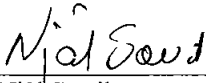
ÅRSRESULTAT OG DISPONERING


Styret foreslår at morselskapets årsresultat på TNOK 3.076.33 millioner disponeres som følger:


- Overført til annen egenkapital TNOK 3.046,33 mill.
- Avsatt til utbytte TNOK 30,00 mill.


Fosnavåg, 31.12.2024 / 05.06.2025

I styret for Havila Holding AS


Njal Sævik
Styrets leder


Vegard Sævik
Styremedlem


Hege Sævik Rabben
Styremedlem


Per Sævik
Daglig leder



Årsregnskap Havila Holding AS					
Resultatregnskap					
Morselskap		Alle tall i 1000		Konsern	
2024	2023		Note	2024	2023
Driftsinntekter og driftskostnader					
-	-	Salgsinntekt		2 774 533	2 424 605
34	78	Andre driftsinntekter		555 416	67 883
34	78	Sum driftsinntekter	1	3 329 950	2 492 488
Driftskostnader					
-	-	Varekostnad		195 487	254 118
-	2	Lønnskostnader	2	955 430	784 099
7	7	Avskrivning varige driftsmidler	3, 4	573 678	488 416
-	-	Nedskrivning / reversering nedskr. varige driftsmidler	3, 4	-180 973	-1 231 640
26 753	22 479	Annen driftskostnad	5, 6	1 270 670	865 369
26 761	22 488	Sum driftskostnader		2 814 292	1 160 362
-26 727	-22 410	Driftsresultat		515 658	1 332 126
Finansinntekter og finanskostnader					
-	-	Resultat investering i tilknyttede selskaper	7, 17	4 199 121	143 615
238 564	57 489	Renteinntekt fra foretak i samme konsern		-	-
17 805	3 207	Annen renteinntekt		230 726	223 656
3 411 395	55 740	Annen finansinntekt		983 150	257 381
-	-	Gevinst/tap(-) ved realisasjon av aksjer		-1 083	3 291
-	-	Inntektsført utbytte		16 221	22 436
-	-	Verdijustering gjeld		-	264 726
83	-149	Verdireduksjon markedsbaserte omløpsmidler		-39 391	-149
142 032	850 663	Nedskrivning av finansielle eiendeler		134 514	28 314
400 389	121 865	Rentekostnad til foretak i samme konsern		-	-
-	-	Rentekostnad lån		1 315 679	1 400 559
15 133	28 138	Annen rentekostnad		-	-
7 071	101 502	Annen finanskostnad	12	1 578 445	639 029
3 103 056	-985 581	Resultat av finansposter		2 438 888	-1 682 099
3 076 329	-1 007 991	Ordinært resultat før skattekostnad		2 954 547	-349 973
-	-	Skattekostnad på ordinært resultat	9	-44 986	98 044
3 076 329	-1 007 991	Årsoverskudd		2 999 532	-448 017
Overføringer					
30 000	-	Avsatt til utbytte		-	-
3 046 329	-1 007 991	Avsatt til annen egenkapital		-409 711	-51 181
3 076 329	-1 007 991	Sum disponert	10	3 409 244	-396 836

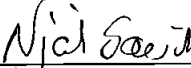


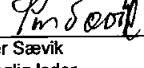


Balanse					
Morselskap		Alle tall i 1000		Konsern	
2024	2023		Note	2024	2023
Eiendeler					
Anleggsmidler					
-	-	Immaterielle eiendeler		38 666	42 454
-	-	Forskning og utvikling	3	-	2 034
-	-	Utsatt skattefordel	9	0	14 730
-	-	Goodwill/Badwill	3	-	-
-	-	Sum immaterielle eiendeler		38 666	59 219
Varige driftsmidler					
8 844	8 851	Tomter, bygninger o.a. fast eiendom	3, 12	750 301	609 433
-	-	Skip og flytende installasjoner	3, 12	8 570 895	8 914 759
108	50	Driftsløsøre, inventar o.a. utstyr	3, 12	32 302	22 255
8 952	8 901	Sum varige driftsmidler		9 353 498	9 546 447
Finansielle anleggsmidler					
2 359 280	2 296 373	Investeringer i datterselskap	7	-	-
2 787 652	959 859	Lån til foretak i samme konsern	12, 13	-	-
211 688	170 365	Investeringer i tilknyttet selskap	7	563 076	1 153 974
7 005	44 072	Lån til tilknyttet selskap	12,13	7 005	50 457
48 429	564	Investeringer i aksjer og andeler	8	48 953	43 716
-	-	Andre fordringer	12,16	3 238 596	3 214 566
5 414 054	3 471 232	Sum finansielle anleggsmidler		3 857 631	4 462 714
5 423 006	3 480 134	Sum anleggsmidler		13 249 795	14 068 380
Omløpsmidler					
-	906	Lager av varer og annen beholdning		30 344	32 448
Fordringer					
136	1 402	Kundefordringer		265 494	380 711
3 351 661	-	Konsernfordringer		-	-
38 441	368 819	Andre fordringer	13	242 430	542 747
3 390 238	370 221	Sum fordringer		507 924	923 457
Investeringer					
379 988	2 361	Markedsbaserte aksjer	8	379 988	2 361
379 988	2 361	Sum investeringer		379 988	2 361
360 183	7 277	Bankinnskudd, kontanter o.l.	14	1 276 925	610 731
4 130 409	380 765	Sum omløpsmidler		2 195 181	1 568 997
9 553 415	3 860 899	Sum eiendeler		15 444 976	15 637 377



Balanse						
Morselskap		Egenkapital og gjeld		Note	Konsern	
2024	2023				2024	2023
Innskutt egenkapital						
36 000	36 000	Aksjekapital	10,11		36 000	36 000
737	737	Overkurs			737	737
36 737	36 737	Sum innskutt egenkapital			36 737	36 737
Opptjent egenkapital						
4 732 091	1 685 762	Annen egenkapital			5 045 786	1 775 180
-	-	Minoritetsinteresser			-862 667	-51 712
4 732 091	1 685 762	Sum opptjent egenkapital			4 183 119	1 723 467
4 768 827	1 722 499	Sum egenkapital	10		4 219 856	1 760 204
Gjeld						
-	-	Pensjonsforpliktelser	5		-	4 194
-	-	Utsatt skatt	9		119 506	181 790
-	-	Sum avsetning for forpliktelser			119 506	185 984
Annen langsiktig gjeld						
-	-	Obligasjonslån	12		640 000	950 025
-	-	Gjeld til kredittinstitusjoner	12		5 187 527	6 792 502
-	-	Leasing gjeld	15		555 745	514 744
4 660 618	1 544 933	Gjeld til foretak i samme konsern	13		-	-
38 612	415 899	Øvrig langsiktig gjeld	12		3 248 246	4 391 234
4 699 231	1 960 832	Sum annen langsiktig gjeld			9 631 518	12 648 505
Kortsiktig gjeld						
-	-	Gjeld til kredittinstitusjoner	12		4 770	162
405	2 060	Leverandørgjeld			234 760	322 917
-	-	Betalbar skatt	9		2 568	5 893
-	-	Skyldig offentlige avgifter			39 750	33 142
30 000	-	Utbytte	10		30 500	-
7 990	-	Gjeld til konsernselskap	12,13		-	-
46 961	175 509	Annen kortsiktig gjeld	12		1 161 749	680 571
85 357	177 569	Sum kortsiktig gjeld			1 474 097	1 042 684
4 784 587	2 138 401	Sum gjeld			11 225 120	13 877 173
9 553 415	3 860 899	Sum egenkapital og gjeld			15 444 976	15 637 377

Fosnavåg, 31.12.2024 / 05.06.2025

 Njål Sævik Styrets leder	 Vegard Sævik Styremedlem
 Hege Sævik Rabben Styremedlem	 Per Sævik Daglig leder



Morselskap		Alle tall i 1000		Konsern	
2024	2023		Note	2024	2023
Kontantstrømoppstilling					
Kontantstrømmer fra operasjonelle aktiviteter					
3 076 329	-1 007 992	Resultat før skattekostnad		2 954 547	-349 973
-	-	- Resultatandel tilknyttet selskap	7	(4 199 121)	-143 615
-	-	- Periodens betalbare skatt	9	(5 893)	-15 923
-	-3 428	- Tap/gevinst ved salg av aksjer		-	-
7	-	- Ordinære avskrivninger	3,4	573 678	488 131
-	-	- Ned/oppskrivning driftsmidler	4	(180 973)	-1 131 251
142 032	850 663	- Ned/oppskrivning anleggsmidler	4	134 514	-
-3 272 194	-35 709	- Aksjeutbytte		-	-
-	5	- Endring varelager		2 104	14 745
1 266	1 048	- Endring kundefordringer og opptjente inntekter		115 217	-8 633
-1 011	787	- Endring leverandørgjeld		(88 157)	37 649
-	-	- Urealisert agio		181 341	-
-21 283	-	- Verdiregulering markedsbaserte aksjer		(60 820)	-
91 876	165 676	- Endring i andre tidsavgrensingsposter		744 415	941 726
17 022	-28 950	Netto kontantstrøm fra operasjonell aktiviteter		170 850	-167 143
Kontantstrømmer fra investeringsaktiviteter					
-	-	- Innbetalinger ved salg av varige driftsmidler	4	451 638	-
-58	-	- Utbetalinger ved kjøp av varige driftsmidler	4	-221 353	-1 142 518
-	8 553	- Innbetalinger ved salg av aksjer og andeler		3 779 877	-
-512 144	-30	- Utbetalinger ved kjøp av aksjer og andeler	7,8	-1 220 105	-12
323 535	-	- Innbetaling/utbetaling langsiktig fordring	12,13	642 163	352 587
26 917	35 709	- Innbetaling av utbytte		76 362	-
-27 500	-	- Kapitalforhøyelse datterselskap		-	-
-	-	- Kjøp av andeler fra minoritetsinteresser		-62 000	-
-189 249	44 232	Netto kontantstrøm fra investeringsaktiviteter		3 446 582	-789 944
Kontantstrømmer fra finansieringsaktiviteter					
-	-	- Innbetalinger ved opptak av ny rentebærende gjeld	12,13	3 438 205	3 829 865
2 716 654	-51 902	- Innbetalinger konsernmellomværende	12,13	-	-
-2 107 503	-	- Utbetalinger konsernmellomværende		-	-
-84 017	-35 146	- Utbetalinger ved nedbetaling av rentebærende gjeld	12,13	-6 377 202	-3 372 452
-	-	- Emisjon	10	-	299 740
-	-	- Utbetalinger av utbytte		-12 240	-13 161
525 134	-87 048	Netto kontantstrøm fra finansieringsaktiviteter		-2 951 238	743 992
352 906	-71 766	Netto endring i kontanter og kontantekvivalenter		666 194	-213 096
7 277	78 993	- Beholdning av kontanter og kontantekvivalenter 01.01.		610 731	823 827
360 183	7 227	Beholdning av kontanter og kontantekvivalenter 31.12.	14	1 276 925	610 731



Havila Holding AS

Noter til regnskapet 2024

Varige driftsmidler / varige driftsmidler skip

Anleggsmidler omfatter eiendeler bestemt til varig eie og bruk. Anleggsmidler er vurdert til anskaffelseskost. Varige driftsmidler balanseføres og avskrives. Avskrivningsnivået vil være avhengig av en vurdering av forventet restverdi på balansedagen. Vurdering vedrørende restverdi gjøres basert på erfaring og kunnskap om markedet for brukte skip, hvor innhentede meglerslag for balansedagens verdi av skip er et av kriteriene.

Vurderingen av brukstiden for skip er basert på strategi, markedsmessige erfaringer og kunnskap om de typer skip selskapet eier. Avskrivningsnivået vil avhenge av skipenes forventede brukstid.

Direkte vedlikehold av driftsmidler kostnadsføres lepende under driftskostnader, mens påkostninger eller forbedringer tillegges driftsmidlets kostpris og avskrives i takt med driftsmidlet.

Varige driftsmidler nedskrives til gjenvinnbart beløp ved verdifall som forventes ikke å være forbigående.

På leveringstidspunktet for nye skip skilles ut et beløp tilsvarende forventet kostnad ved første ordinære klassing/periodisk vedlikehold, som avskrives over perioden frem til neste dokkingstidspunkt. Kostnader knyttet til etterfølgende periodisk vedlikehold blir aktivert og avskrevet frem til neste periodisk vedlikehold, hovedsakelig over 30 – 60 måneder.

Farley under bygging inkluderer avdrag til verftet, samt design- og prosjekteringskostnader, aktiverte lånekostnader og kostnader knyttet til konstruksjonsrådgivning.

Datterselskaper og tilknyttede selskaper

Datterselskaper, tilknyttede selskaper og felles kontrollert virksomhet vurderes etter kostmetoden i selskapsregnskapet. Investeringen vurderes til anskaffelseskost for aksjene med mindre nedskrivning har vært nødvendig. Konsernbidrag til datterselskap, med fradrag for skatt, er føres som økt kostpris for aksjene. Utbytte/konsernbidrag er inntektsført samme år som det er avsatt i datterselskapet/det tilknyttede selskapet. Når utbytte/konsernbidrag som vesentlig overstiger andel av tilbakeholdt resultat etter kjøpet anses den overskytende del som tilbakebetaling av investert kapital, og fratrekkes investeringsens verdi i balansen. Tilknyttede selskaper behandles etter egenkapitalmetoden i konsernet.

Nedskrivning av anleggsmidler

Ved inndisposisjon på et balanseført verdi av et anleggsmiddel er høyere enn virkelig verdi, foretas det test for verdifall. Testen foretas for det laveste nivå av anleggsmidler som har selvstendige kontantstrømmer. Hvis balanseført verdi er høyere enn både salgsværdi og gjenvinnbart beløp (nåverdi ved fortsatt bruk/eie), foretas det nedskrivning til det høyeste av salgsværdi og gjenvinnbart beløp, som for varige driftsmidler er det høyeste av netto salgpris og bruksverdi. Tidligere nedskrivninger reverseres hvis forutsetningene for nedskrivningen ikke lenger er til stede (med unntak blant annet for nedskrivning av goodwill).

Skipseieende selskap - Som en tilnærming til netto salgpris innhentes normal verdianslag fra to uavhengige norske skipsmeglere. Meglerens verdianslag fortsetter at skipene er uten befraktningsavtaler, umiddelbart tilgjengelig for salg i markedet og at det finnes en villig kjøper. Bruksverdien beregnes ved neddiskontering av fremtidige kontantstrømmer til en nåverdi på balansedagen. På grunn av redusert likviditet i markedet for skip foretøgger det en økt usikkerhet knyttet til estimerte skjøpsverdier i dagens marked. På grunn av den bakgrunn er det lagt til grunn bruksverdberegning ved vurdering av nedskrivning for samtlige skipseieende konsernselskap.

Fordringer

Kundefordringer og andre fordringer oppføres i balansen til pålydende etter fradrag for avsetning til forventet tap. Avsetning til tap gjøres på grunnlag av individuelle vurderinger av de enkelte fordringene. I tillegg gjøres det en uspesifisert avsetning for å dekke antatt tap.

Kortsiktige plasseringer

Kortsiktige plasseringer (aksjer og andeler som er omløpsmidler) vurderes til det laveste av gjennomsnittlig anskaffelseskost og virkelig verdi på balansedagen. Mottatt utbytte og andre utbetalinger inntektsføres som annen finansinntekt.

Markedsbaserte omløpsmidler vurderes til virkelig verdi.

Garantiansvar

Forventede utgifter til fremtidige garantiarbeider knyttet til salg/avsluttede prosjekter kostnadsføres, og føres som avsetning under kortsiktig gjeld i balansen. Avsetningen baseres på historiske erfaringstall for garantier.

Valuta

Pengeposter i utenlandsk valuta vurderes etter kursen ved regnskapsårets slutt. Transaksjoner i utenlandsk valuta omregnes til kursen på transaksjonstidspunktet.

Pensjoner

Pensjonskostnader og pensjonsforpliktelser beregnes etter lineær oppføring basert på forutsetninger om diskonteringsrente, fremtidig regulering av lønn, pensjoner og ytelser fra folketrygden, fremtidig avkastning på pensjonsmidler samt aktuarmessige forutsetninger om dødelighet, frivillig avgang, osv. Pensjonsmidler i kollektive ordninger vurderes til virkelig verdi og fratrekkes i netto pensjonsforpliktelser i balansen. Endringer i forpliktelsen som skyldes endringer i pensjonsplaner fordeles over antatt gjenværende oppføringsstid. Det samme gjelder estimatavvik i den grad de overstiger 10 % av den største av pensjonsforpliktelsene og pensjonsmidlene (korridor).

Arbeidsghveravgiften kostnadsføres basert på innbetalt pensjonspremie for sikrede (kollektive) pensjonsordninger, mens den er periodisert i samsvar med endring i pensjonsforpliktelsen for usikrede pensjoner.



Havila Holding AS

Noter til regnskapet 2024

Skatt

Skattekostnaden i resultatregnskapet omfatter både periodens belåbare skatt og endring i utsatt skatt. Utsatt skatt beregnes med aktuell skattesats på grunnlag av de midlertidige forskjeller som eksisterer mellom regnskapsmessige og skattemessige verdier, samt eventuelt ligningsmessig underskudd til fremføring ved utgangen av regnskapsåret. Skatteøkende og skattereduserende midlertidige forskjeller som reverserer eller kan reversere i samme periode er utlignet. Oppføring av utsatt skattefordel på netto skattereduserende forskjeller som ikke er utlignet og underskudd til fremføring, begrunnes med antatt fremtidig innjening. Utsatt skatt og skattefordel som kan balanseføres oppføres netto i balansen.

Skatt på avgitt konsernbidrag som føres som økt kostpris på aksjer i andre selskaper, og skatt på mottatt konsernbidrag som føres direkte mot egenkapitalen, føres direkte mot skatt i balansen (mot betalbar skatt hvis konsernbidraget har virkning på betalbar skatt og mot utsatt skatt hvis konsernbidraget har virkning på utsatt skatt).

Kontantstrømpoppstilling

Kontantstrømpoppstillingen utarbeides etter den indirekte metoden. Kontanter og kontantekvivalenter omfatter kontanter, bankinnskudd and andre kortsiktige, likvide plasseringer som umiddelbart og med uvesentlig kursrisiko kan konverteres til kjente kontantbeløp og med forfallsdato kortere enn tre måneder fra anskaffelsesdato.

Renterisiko

Konsernets renterisiko er knyttet til rentebærende gjeld som hovedsakelig består av langsiktig finansiering i banker og obligasjonsmarkedet samt rentebærende innskudd i banker.

Konsernets rentebærende gjeld er hovedsakelig avtalt med flytende rente som normalt innebærer at renten fastsettes med 1, 3 eller 6 måneders termintengde. Langsiktig gjeld er knyttet mot referanserentene NIBOR og LIBOR. Selskapenes rentekostnad utgjøres da av den aktuelle referanserenten for angitt periode med tillegg av aktuell margin for hvert lån.

Konsernets rentekostnader knyttet til det enkelte lån vil dermed øke med økt pengemarkedsrente og tilsvarende synke ved fallende pengemarkedsrente. Normalt vil det ta ca. 3 måneder før endring i pengemarkedsrenten får fullt utslag for selskapets rentekostnader.

Konsernet benytter ikke regnskapsmessig bokføring av sikring. Enkelte av selskapene i konsernet benytter renteswapavtale hvor selskapet mottar flytende rente som tilsvarer lånerenten og betaler en fast rentesats til banken som er motpart i renteswapavtalen.

Kreditrisiko

Kreditrisiko oppstår ved at konsernet har fordringer med en risiko for manglende oppgjør. Kreditrisiko er knyttet til transaksjoner med derivater, innskudd i banker og finansinstitusjoner, fordringer på kunder og forskudd til leverandører. Risikoen har historisk vært lav basert på erfaringer. Risikoen har imidlertid økt som følge av redusert aktivitet i deler av markedene konsernet opererer i.

Likviditetsrisiko

Konsernets likviditetsrisiko er risikoen for at foretaket ikke vil kunne beljene sine finansielle forpliktelser. Konsernets likviditetsrisiko er blant annet knyttet til bortfall av forventede inntekter. Enkelte av datterselskapene opererer i et marked som ikke forventes vil bedre seg vesentlig på kort til mellomlang sikt.



Havila Holding AS

Noter til regnskapet 2024

Note 1 Driftsinntekter

Morselskapet	2024	2023	Fordeling på virksomhetsområder	Konsernet	
				2024	2023
-	-	-	Offshore/skipsfrakt	2 774 533	2 353 780
-	-	-	Elendom og hotellinntekter	77 734	71 956
34	78	-	Andre inntekter	477 682	66 752
-	-	-	Gev. ved salg av anl.midler og andre inntekter	-	-
34	78	-	Sum	3 329 949	2 492 488

Morselskapet	2024	2023	Geografisk fordeling	Konsernet	
				2024	2023
34	78	-	Norge	2 417 470	1 491 018
-	-	-	Europa	334 750	502 636
-	-	-	Andre land	577 729	498 834
34	78	-	Sum	3 329 949	2 492 488

Note 2 Lønnskostnader, antall ansatte, godtgjørelser, lån til ansatte mm.

Morselskapet	2024	2023	Lønnskostnader	Konsernet	
				2024	2023
0	0	0	Lønninger	845 331	757 218
0	0	0	Arbeidsgiveravgift	48 500	38 409
0	0	0	Pensjonskostnader	57 261	45 460
0	0	0	Refusjonsordning sjefolk	-81 812	-88 799
0	2	0	Andre ytelser	86 149	31 811
0	2	0	Sum	955 430	784 099

Morselskapet	2024	2023	Antall årsverk sysselsatt*	2024	2023
0	0	0		1 275	1 075

Ytelser til ledende personer i Havila Holding AS morselskap

Det er ikke utbetalt godtgjørelse til styret i Havila Holding AS i 2024.
Daglig leder i Havila Holding AS er ansatt i et datterselskap i konsernet, og lønnes fra dette selskapet.
Det er ikke gitt lån eller sikkerhetsstillelser til styret eller daglig leder.

Revisor

Morselskap

Kostnadsfritt honorar til revisor (ekskl. merverdiavgift) for morselskapet fordeler seg på følgende områder:

	2024	2023
- lovpålagt revisjon	3 032	2 742
- skatterådgivning (inkl. teknisk bistand med ligningspapirer)	222	282
- annen bistand	11	11
Sum	3 265	3 035

Konsern

Kostnadsfritt honorar til revisor (ekskl. merverdiavgift) for konsernet fordeler seg på følgende områder:

	2024	2023
- lovpålagt revisjon	10 539	10 133
- andre attestasjonstjenester	665	626
- skatterådgivning (inkl. teknisk bistand med ligningspapirer)	1 308	987
- annen bistand (inkl. teknisk bistand regnskap for ikke børsnoterte underkonsern)	2 129	1 477
Sum	14 640	13 223



Havila Holding AS

Noter til regnskapet 2024

Note 3 Immaterielle eiendeler

Konsernet

Immaterielle eiendeler	Immaterielle eiendele	FoU	Sum
Anskaffelseskost 01.01.	55 902	18 788	74 690
Tilgang	18 538	0	18 538
Avgang	0	0	0
Anskaffelseskost 31.12.	74 440	19 846	94 286
Akkumulerte av- og nedskrivninger 31.12.	-35 774	-19 846	-55 620
Balansført verdi 31.12.	38 666	0	38 666
Årets nedskrivninger	0	0	0
Årets avskrivninger	19 500	1 058	20 558
Forventet økonomisk levetid	5 år		
Avskrivningsplan	Lineær		

Note 4 Varige driftsmidler

Morselskapet

Varige driftsmidler	Bygninger, boliger og tomter	Inventar/ Driftsløsøre	Sum varige driftsmidler
Anskaffelseskost 01.01.	9 321	8 214	17 535
Tilgang	0	58	58
Avgang	0	0	0
Anskaffelseskost 31.12.	9 321	8 272	17 593
Akkumulerte avskrivninger 31.12.	-477	-8 164	-8 641
Balansført verdi 31.12.	8 844	108	8 952
Årets avskrivninger	7		7
Forventet økonomisk levetid	75 år	20 år	5 - 10 år
Avskrivningsplan	Lineær	Ingen/Lineær	Lineær

Konsernet

Varige driftsmidler	Skip	Anlegg under utførelse**	Bygninger, tomter og leie- kontrakter	Driftsløsøre, inventar, transp. midler	Sum varige driftsmidler
Anskaffelseskost 01.01. *	12 248 809	31 152	1 185 334	27 422	13 490 717
Reklassifisering	-1 167	0	0	0	-1 167
Tilgang	245 011	154 048	7 489	26 139	432 687
Avgang	-866 697	-4 865	-8	-1 227	-872 797
Anskaffelseskost 31.12.	11 623 956	180 335	1 192 815	52 334	13 049 440
Akkumulerte av- og nedskrivninger 31.12.	-3 053 061	0	-622 849	-20 032	-3 695 942
Balansført verdi 31.12.	8 570 895	180 335	569 966	32 302	9 353 498
Årets reverserte nedskrivninger	161 535	0	20 000	0	181 535
Årets avskrivninger	530 496	0	18 708	1 506	550 710
Avskrivningsplan	Lineær	Ingen	Lineær	Lineær	

* Anskaffelseskost pr 01.01 er justert

** Anlegg under utførelse er knytt til bygging av nye biogass-anlegg



Havila Holding AS

Noter til regnskapet 2024

Note 5 Pensjoner

Morselskapet har innskuddsbasert pensjonsordning i samsvar med regelverket i lov om obligatorisk tjenestepensjon.

Selskapets pensjonsordninger tilfredsstiller kravene i lov om obligatorisk tjenestepensjon.

Netto pensjonsforpliktelse konsernet	Konsernet 2024		Konsernet 2023	
	Sikret	Usikret	Sikret	Usikret
Nåverdi av årets pensjonsopptjening	-	-	411	-
Netto rentekostnad (renteinntekter)	-	-	110	-
Administrasjonskostnader	-	-	-	-
Forventet avkastning på pensjonsmidlene	-	-	-	-
Resultatført planendring	-	-	262	-
Amortisering av estimatavvik gevinst/(tap)	-	-	-	-
Arbeidsgeberavgift	-	-	-	-
Netto pensjonskostnad	-	-	783	-
Netto (pensjonsforpliktelse) midler pr. 01.01	-	-	-4 305	-
Netto pensjonskostnad	-	-	-	-
Innbetaling	-	-	111	-
Estimatavvik gevinst/(tap)	-	-	-	-
Netto pensjonsforpliktelse pr 31.12 inkl aga	0	0	-4 194	0

Netto pensjonsmidler inngår i andre fordringer under anleggsmidler i balansen.

Økonomiske forutsetninger	2024	2023
Diskonteringsrente	0,00 %	3,10 %
Forventet avkastning på fondsmidler	0,00 %	0,00 %
Forventet lønnsregulering	0,00 %	3,50 %
Forventet pensjonsregulering	0,00 %	1,80 %
Forventet G-regulering	0,00 %	3,25 %

De aktuarmessige forutsetningene er basert på vanlige benyttede forutsetninger innen forsikring når det gjelder demografiske faktorer.

Antall personer omfattet av ordningene	Konsernet	
	2024	2023
Tall på aktive tilsette i ordningen	0	1
Tall på pensjonister i ordningen	0	0
Sum	0	1

Note 6 Garantiansvar og sikkerhetsstillelser

Havila Sirius AS kjøpte riggen "Inspire" i 2021, og leier denne ut som finansiell leasing. Kjøpet er lånefinansiert hvor Havila Holding AS er garantist for lånet, begrenset oppad til 15 MUSD. Havila Holding AS har i 2024 stilt sikkerhet for MNOK 110 som garanti overfor Atradius, knytt til Reisegarantifondet.



Havila Holding AS

Noter til regnskapet 2024

Note 7 Datterselskap, tilknyttet selskap og felleskontrollert virksomhet

Morselskapet

Investeringene i datterselskap, tilknyttet selskap og felles kontrollert virksomhet regnskapsføres etter kostmetoden. For de selskapene som inngår i underkonsern er tall fra underkonsernet oppgitt nedenfor.

Datterselskap	Forretnings- kontor	Egenkapital siste Resultat siste år			Balanseført verdi
		Eierandel	år (100 %)	(100 %)	
Frøystad Eiendom AS	Fosnavåg	52,0 %	4 542	-67	1 791
Havila Ariet AS*	Fosnavåg	100,0 %	-15 070	-28 047	31 580
Havila AS	Fosnavåg	100,0 %	-12 789	-2 460	-
Havila Shipping ASA**	Fosnavåg	51,0 %	327 170	10 518	238 388
Nordic Mediatech AS	Fosnavåg	95,8 %	-27 588	-2 679	-
Havila Hotels AS*	Fosnavåg	100,0 %	-94 061	-1 562	-
Havila Kystnuten AS*	Fosnavåg	59,7 %	-322 397	-788 148	357 139
Sæviång AS	Fosnavåg	100,0 %	279 917	-30 571	313 312
Havilafjord AS	Fosnavåg	100,0 %	1 528	2 810	1 387 994
Havila Sirius AS	Fosnavåg	100,0 %	-8 873	56 275	-
Havila Vega AS	Fosnavåg	100,0 %	-4 677	-874	-
Havila Service AS	Fosnavåg	100,0 %	-2 609	-1 163	-
Havila Biogass Holding AS*	Fosnavåg	90,0 %	-19 976	-31 520	29 018
Havila Finans AS	Fosnavåg	100,0 %	424	421	30
Havila Skipsinvest Holding AS	Fosnavåg	100,0 %	-6 117	-6 072	30
Never No AS	Oslo	100,0 %	-24 674	36 909	-
Sum					2 359 280

* Konserntall

** IFRS

Iht NRS 17 er det besluttet å ikke konsolidere inn datterselskapet Dizplai Ltd, som behandles som omløpsaksjer i konsernregnskapet. Det er foretatt nedskrivninger på investeringer i datterselskap på TNOK 11 411 i år regnskapsåret.

Tilknyttet selskap	Forretnings- kontor	Egenkapital siste Resultat siste år			Balanseført verdi
		Eierandel	år (100 %)	(100 %)	
Mundalsberget AS	Isdalste	50,0 %	14 167	2 389	1 550
Brattholm Invest AS	Fosnavåg	24,5 %	-14 721	-587	0
P/F Polarhav	Færøyane	21,2 %	28 789	7 217	243
P/F Skansi Offshore	Færøyane	50,0 %	146 735	44 137	73 367
Fosnavåg Vekst	Fosnavåg	44,2 %	49 590	-1 726	21 929
Fosnavåg Ocean Centre AS	Fosnavåg	33,3 %	884	-368	295
Sp/F Skansabrekka	Færøyane	50,0 %	650 412	117 073	13 805
Pantheon Eiendom AS	Oslo	20,5 %	2 824	-17	31
Shincon AS*	Stavanger	34,1 %	2 359	284	708
Siva Sunnmøre AS	Fosnavåg	35,2 %	7 610	334	4 310
Sjøholt Folkehøgskole Eiendom AS	Ålesund	40,0 %	2 070	59	0
Bakkar og Berg Media AS	Fosnavåg	33,4 %	2 760	564	1 261
Havila Charisma DIS	Fosnavåg	50,0 %	35 085	-3 854	17 542
Hav Group ASA	Fosnavåg	34,9 %	86 497	-31 608	76 645
Sum			1 015 062	133 897	211 688

*Shincon AS er oppgitt med fjorårstall

Egenkapitalen omregnet til kurs 31.12 og resultatet til årsgjennomsnitt, henholdsvis DKK/NOK 1,5816 og 1,5589.

Note 7 Datterselskap, tilknyttet selskap og felleskontrollert virksomhet forts.

Konsernet

Investeringene tilknyttet selskap og felles kontrollert virksomhet regnskapsføres etter egenkapitalmetoden.

Tilknyttede selskap

Selskap	Ansk. tids- punkt	Forretnings- kontor	Eierandel	Kostpris	Bokført verdi		Andel årets resultat
					1	2	
Mundalsberget	2020	Isdalste	50,0 %	1 550	1 164	1 194	
Brattholm Invest AS	2008	Fosnavåg	24,5 %	28	-	-144	
Fosnavåg Vekst AS	2012	Fosnavåg	44,2 %	45 328	12 913	-763	
Fosnavåg Ocean Centre AS	2022	Fosnavåg	33,3 %	700	-	-123	
P/F Polarhav	2014	Færøyane	20,5 %	243	1 913	1 476	
P/F Skansi Offshore	2003/2007	Færøyane	50,0 %	84 552	87 852	22 027	
Sp/F Skansabrekka	2012	Færøyane	50,0 %	13 805	166 071	58 537	
Pantheon Eiendom AS	2004	Oslo	20,5 %	31	11 941	-4	
Shincon AS	2008	Stavanger	34,1 %	2 525	2 628	97	
Siva Sunnmøre AS	1997/2007/2014	Fosnavåg	35,2 %	4 310	5 367	116	
Sjøholt Folkehøgskole Eiendom AS	2024	Ålesund	40,0 %	12 000	24	24	
Bakkar og Berg Media AS	2015	Fosnavåg	45,7 %	3 231	1 241	188	
Hav Group ASA*	2021	Fosnavåg	34,9 %	152 040	62 172	-11 022	
Fjord Tours Group AS	2024	Bergen	50,0 %	100 000	117 834	17 834	
Dizplai Ltd	2024	Manchester	85,0 %	48 252	-	-	
Gran Canyon Holding AS	2023	Frøya	40,0 %	133 313	91 726	18 413	
Fjord1 Topco AS	2021	Fosnavåg	50,0 %	897 483	-	4 091 270	
Sum				320 343	563 076	4 199 121	

*Konserntall

Shincon AS er oppgitt med fjorårstall

Dizplai Ltd er 85% eid av Havila Holding AS. Disse er ikke fulkonsolidert, men behandles som omløpsmidler iht NRS 17 pr. 31.12.24.

Fjord 1 Topco AS, eide 100% i Fjord1 Holdco AS, som solgte sine aksjer i Fjord1 AS i 2024, resultatandelen er i hovedsak relatert til dette salget. Fjord1 Holdco AS og Fjord1 Topco AS er i 2024 senere fusjonert med Havilafjord AS.



Havila Holding AS

Noter til regnskapet 2024

Note 8 Investeringer i aksjer og andeler

Morselskapet Anleggsaksjer

	Antall aksjer	Bokført verdi
Aksjer Ålesund Kunnskapspark AS (ÅKP AS)	100	102
Runde Mjøbygg AS	7 200	248
Sunnmørsbadet Fosnavåg AS	1 315	-
Endur ASA	4	-
Barahonda Investors AS	302 400	4
Ni Tankers AS	7 735 921	286
Postologi AS	10 347	-
Spiff Bugvín	13 384	0
Geddit AS - tidl. Digital Group AS	859 500	-
Sagstad Drift AS	40	-
Aquila Holdings ASA	574 598	-
Atlantica Power AS	30 000	-
Paladin Langfrist	4 000 000	47 180
Equa ASA	10 000 000	600
Pantheon Eiendom Invest AS	1 557	9
Balansført verdi 31.12.		48 429

Omløpsaksjer

	Antall aksjer	Markedsverdi
Rec Silicon ASA	8 500	23
Orkla ASA	10 000	985
Noram Drilling Company AS	25 000	323
Reach Subsea ASA	63	0
BW Offshore Ltd.	690	21
Magnora (tidl. Sevan Marine ASA)	410	11
Riser Shipping Holding AS (Tidl. Univid ASA)	1	0
Lea Bank ASA(Easybank ASA (Brabank ASA)	47 620	625
Panoro Energy ASA	1 410	40
Bw Energy Limited	183	4
Hermana Holding ASA	58	1
Petronor E&P ASA	120	2
Investering Deutsche Bank - aksjefond		377 952
Balansført verdi 31.12.		379 988

Spesifikasjon - Investering i Deutsche Bank

Kostpris i NOK	357 670
Virkelig verdi av investering pr. 31.12.24	377 952
Urealisert og realisert gevinst/tap	20 282
Realisert tap pr. 31.12.24	1 083
Urealisert gevinst pr. 31.12.24	21 366
Netto gevinst pr. 31.12.24	20 282



Havila Holding AS

Noter til regnskapet 2024

Note 9 Skatt

Beregning av utsatt skatt/utsatt skattefordel

Morselskapet		Konsernet	
2024	2023	2024	2023
-	-	Midlertidige forskjeller	
-	-	Innredelsesgevinst redenskatteordningen	30 530
-	-	Finansiell leasing	13 247
-49 711	-12 645	Avsetning for forpliktelser	-48 152
-77	-100	Fordringer/utført ikke fakt. produksjon	-800
27 056	33 820	Driftsmidler	1 361 934
-	-	Gavnist og Tapskonto	675 905
-	-	Omløpsmidler	1 301
-	-	Øvrige forskjeller	-292 481
-22 732	21 075	Netto midlertidige forskjeller	1 741 484
-5 113	-5 113	Avskåret rentefradrag til fremføring	-102 137
-	-	Andeler deltakerdignnet selskap	815 686
-155 458	-499 221	Underskudd til fremføring	-4 360 531
-183 303	-483 259	Grunnlag for utsatt skatt/	
-183 303	-483 259	skattefordel i balansen	-1 905 498
-	-	Ikke bokført utsatt skattefordel:	612 119
-	-		
-	-	Sum midlertidige forskjeller per 31.12	(1 293 379)
-	-		
-	-	Netto utsatt skatt	119 506
-	-		167 060

Grunnlag for skattekostnad, endring i utsatt skatt og betalbar skatt

2024		2023	
3 076 329	-1 007 992	Grunnlag for betalbar skatt	
-2 779 983	851 111	Resultat før skattekostnad	2 954 547
296 346	-156 881	Permanente forskjeller	-2 798 030
-56 582	8 450	Grunnlag for årets skattekostnad	156 517
239 764	-148 431	Endring i midlertidige resultatforskjeller	-144 844
-239 764	-	Grunnlag for betalbar skatt i resultatregnskapet	11 673
-	-	Anvendelse av fremførbart underskudd	-
-	-	Skattepliktig inntekt (grunnlag for betalbar skatt i balansen)	11 673
-	-		
-	-	Fordeling av skattekostnaden	
-	-	Betalbar skatt	2 568
-	-	Sum betalbar skatt i skattekostnad	2 568
-	-	Andre endringer	
-	-	Endring i utsatt skatt	-47 554
-	-	Effekt av endring i skattesats	
-	-	Skattekostnad (22% av grunnlag for årets skattekostnad)	-44 986
-	-		
-	-	Betalbar skatt (22 % av grunnlag for betalbar skatt i resultatregnskapet)	2 568
-	-	Betalbar skatt i balansen	2 568
-	-		5 893
-	-		5 893



Havila Holding AS

Noter til regnskapet 2024

Note 10 Egenkapital

Morselskapet

Årets endring i egenkapital	Aksjekapital	Overkurs	Annen EK	Sum
Egenkapital 01.01.24	36 000	737	1 685 762	1 722 499
Avsatt utbytte			-30 000	-30 000
Årets resultat			3 076 329	3 076 329
Egenkapital 31.12.	36 000	737	4 732 091	4 768 827

Konsernet

	Aksjekapital	Overkurs	Annen EK	Minoriteter	
Egenkapital 01.01.24	36 000	737	1 775 180	-51 712	1 760 204
Årets resultat			3 409 244	(409 711)	2 999 532
Kapitalforhøyelser			250 966		250 966
Avgang minoritet			(401 302)	(401 244)	-802 606
Gevinst avgang TS			42 259		42 259
Avsatt utbytte			-30 500		-30 500
Egenkapital 31.12.	36 000	737	5 045 787	-862 667	4 219 856

Note 11 Aksjekapital og aksjonærinformasjon

Aksjekapitalen på kr. 36 000 000 består av 36 000 aksjer á kr. 1 000. Alle aksjer har like rettigheter.

Oversikt over de største aksjonærene 31.12.

	Aksjer	Eierandel
Pison AS	3 600	10,0 %
Emiri Invest AS	10 800	30,0 %
Innidimman AS	10 800	30,0 %
HSR Invest AS	10 800	30,0 %
Totalt antall aksjer	36 000	100,0 %



Havila Holding AS

Noter til regnskapet 2024

Note 12 Fordringer og gjeld

Morselskapet		Konsernet	
2024	2023	2024	2023
2 787 652	959 859	-	-
7 005	44 072	7 005	50 457
0	0	3 229 795	3 214 566
2 794 658	1 003 931	3 236 800	3 265 023
Fordringer med forfall senere enn ett år			
		2024	2023
		-	-
		7 005	50 457
		3 229 795	3 214 566
		3 236 800	3 265 023
Langsiktig gjeld med forfall senere enn 5 år			
		2024	2023
0	0	41 205	0
0	415 899	986 946	1 305 875
0	415 899	1 028 152	1 305 875
Gjeld sikret ved pant			
		2024	2023
		8 354 858	9 524 192
8 952	8 901	3 185 291	3 184 404
0	0	329 001	322 260
0	0	11 869 150	13 030 856
8 952	8 901	11 869 150	13 030 856

Havila Holding AS har gitt lån til datterselskapet Dizplai Ltd på 40,8 MNOK. Disse er ikke eliminert, da selskapet ikke er fullkonsolidert, men behandles som omlempmidler iht NRS 17 pr. 31.12.24.
Havila Holding AS har en trekkfasilitet på MNOK 200 til Havila Kyststruten AS, som er fullt utnyttet per 31.12.24.

Gjeld sikret ved pant fordeler seg som følger på underkonsern/selskap:

	2024	2023
Havila AS inkl datterselskaper	-	562 025
Havila Shipping ASA inkl datterselskaper*	475 993	1 901 696
Havila Skipsinvest Holding AS inkl datterselskaper	601 158	-
Havila Finans AS	525 000	-
Havila Biogass Holding AS inkl datterselskaper	178 144	-
Sæviking AS inkl datterselskaper	1 878 091	2 183 002
Havila Ariel AS inkl datterselskaper*	115 000	388 000
Havila Kyststruten AS inkl datterselskaper	3 110 330	2 891 965
Havila Hotels AS inkl datterselskaper	47 077	67 223
Havila Sirius AS	3 202 529	3 231 639
Sum	10 133 323	11 225 550

*Nominelle verdier

Konsernets gjeld er vurdert til amortisert kost, hvor etableringskostnader som hovedregel periodiseres over låneperioden ved bruk av effektiv rente.

Havila Shipping ASA refinansierte gjelden i desember 2024. Banklån er klassifisert som kortsiktig gjeld i balansen. Det foreligger covenantskrav knyttet til fri likviditet og obligasjonslånet skal maksimalt utgjøre 60% av markedsverdien av de finansierte fartøyene i Havila Shipping ASA. Det er ikke vært brudd på lånevilkårene i løpet av året.

Havila Kyststruten AS har et lån med ordinært forfall juli 2026. Finansieringen er et obligasjonslån og har en rente på 3 måneders EURIBOR pluss 6 prosent, og en PIK rente på 3,5%. Lånevilkårene inneholder generelle og skips spesifikke bestemmelser som er vanlige i sårede høyrentelån. I tillegg, gitt omstendighetene rundt refinansieringen, er flere av bestemmelsene spesielt strenge, inkludert obligatoriske tilbakebetalingsbestemmelser, hvor enkelte medfører en "make-whole" betaling, samt betydelige tilleggskostnader for tilbakekjøp. Per rapporteringsdato er selskapet ikke i full overensstemmelse med alle lånevilkårene. Selskapet har inntil videre tatt et tilsagn om et nytt obligasjonslån fra eksisterende långiver, som – dersom det skulle bli til – vil kunne adressere disse forholdene.

Havila Invest AS har finansielt covenantskrav på LTV på maksimalt 75% på selskapsnivå, samt minimum book equity ratio på minimum 30% for Havila Ariel konsern. Havila Skipsinvest Holding AS har covenantskrav knyttet til debt service cover ratio minimum 1 og loan to value ratio.



Havila Holding AS

Noter til regnskapet 2024

Note 13 Mellomværende med selskap i samme konsern m.v.

Morselskapet	Kortsiktige fordringer		Langsiktige fordringer	
	2024	2023	2024	2023
Foretak i samme konsern m.v.	3 351 661	4 249	2 787 652	959 859
Tilknyttet selskap	89	-	7 005	44 072
Sum	3 351 750	4 249	2 794 658	1 003 931

Morselskapet	Langsiktig gjeld		Kortsiktig gjeld	
	2024	2023	2024	2023
Foretak i samme konsern	4 660 618	1 544 933	7 986	643
Tilknyttet selskap	-	-	45	-
Sum	4 660 618	1 544 933	8 032	643

Andre langsiktige fordringer til foretak i samme konsern, inneholder et lån mot Havila Shipping ASA på 54 MNOK, og virkelig verdi av konverteringsretten er beregnet til 122 MNOK pr. 31.12.24.

Note 14 Bundne bankinnskudd, trekkrettigheter

Morselskapet	2024	2023	Konsernet		
			Bundne bankinnskudd	2024	2023
	25	25	Skatetrekksmidler	32 601	34 211
			Øvrige bundne bankinnskudd	150 000	142 754
	25	25	Sum bundne bankinnskudd	182 601	176 965

Øvrige bundne bankinnskudd krytter seg til pantsatt bankinnskudd og depositum for garantibillelse hos Havila Kystruten AS.

Note 15 Finansiell leieavtale

Farleyet Havila Phoenix er solgt med tilbakeleie med effekt fra 6. januar 2023. Havila Skipsinvest 1 AS har en tilbakekjøpsforpliktelse, så dette er vurdert til å være finansiering og ikke en salgstransaksjon. Farleyet er oppført under varige driftsmidler og følger ordinær avskrivningsplan. Salgsprisen på USD 55,0 million er bokført som langsiktig gjeld. Leiebetalinger reduserer gjelden, og bokføres løpende etter annuitetsmetoden.

Oversikt over fremtidige leiebetalinger:

	Beløp i USD	Beløp i NOK
Innen 1 år	1 918	21 779
1 til 5 år	47 011	533 738
etter 5 år	0	0
Sum fremtidige leiebetalinger	48 930	555 517

Differansen mellom salgsprisen og tilbakekjøpsforpliktelse tilsvare avdrag i perioden. Resterende leiebetalinger i perioden er rentekostnad.



Havila Holding AS

Noter til regnskapet 2024

Note 16 Andre fordringer

Konsern	2024	2023
Leasing fordring	3 185 291	3 184 404
Andre langsiktige fordringer	53 305	30 162
Sum	3 238 596	3 214 566

Kjøp med utleie

Riggen Inspirer er kjøpt av Havila Sirius AS i 2021 og leies ut som finansiell leasing. Kjøpet av riggen er lånefinansiert. Salgsprisen på USD 373 millioner er bokført som fordring. Leiebetalinger reduserer fordringen, og bokføres løpende etter annuitetsmetoden.

Av lånet forfaller totalt	USD 86 930 etter 5 år.
av fordringen forfaller totalt	USD 246 442 etter 1 år.

Avdrag, nedbetaling og valuta

Målt i USD er finansiell fordring tilbakebetalt tilsvarende USD 32 481 i 2024. Grunnet en økning i vekslingsforholdet USD/NOK er det pr. årsslutt bokført en gevinn tilhørende finansiell fordring tilsvarende NOK 429 439.

Målt i USD er det betalt avdrag på langsiktig gjeld tilsvarende USD 35 610 i 2024. Grunnet en økning i vekslingsforholdet USD/NOK er det pr. årsslutt bokført en disagio tilhørende langsiktig gjeld tilsvarende NOK 427 535.

Note 17 Spesifikasjon resultat investering i tilknyttet selskap

Havila Fjord AS, 100% eid datterselskap av Havila Holding AS, solgte i 2024 sin akjeandel i Fjord 1 AS, gjennom det 50% eide datterselskapet Fjord1 Holdco AS. Konsernets bokførte resultatandel av investeringer i tilknyttede selskaper er i hovedsak knyttet til dette salget.

Note 18 Transaksjoner med nærstående parter

Havila Holding AS hadde i 2024 renteinntekt fra selskap i samme konsern på kr 238 869 901. Havila Holding AS hadde i 2024 rentekostnad til selskap i samme konsern på kr 400 388 800. Mellomværende med nærstående fremgår i note 13.

Note 19 Hendelser etter balansedagen

Havila Holding AS

11. april kom det ut pressemelding om at Havila Holding AS kjøper PolarsysseL. Havila har hatt driften av båten siden 2015, men tar nå også over eierskapet. PolarsysseL er SysseLmesteren på Svalbard sitt tjenestefarøy og en viktig sikkerhets- og beredskapsressurs på Svalbard.

Havila Shipping ASA

De tre bankene, som forlenget restruktureringsavtalen, hevder at refinansieringen og enkelte andre forhold representerer mislighold av avtalen. Selskapet bestrider påstanden og mener det ikke foreligger noen form for mislighold. Selskapet ønsker avklaring av forholdet og har derfor den 24.03.25 sendt stevning til Oslo tingrett hvor de aktuelle bankene er saksøkt med påstand om at det ikke foreligger noe mislighold.



Til generalforsamlingen i Havila Holding AS

Uavhengig revisors beretning

Konklusjon

Vi har revidert årsregnskapet for Havila Holding AS, som består av:

- selskapsregnskapet, som består av balanse per 31. desember 2024, resultatregnskap og kontantstrømoppstilling for regnskapsåret avsluttet per denne datoen og noter til årsregnskapet, herunder et sammendrag av viktige regnskapsprinsipper, og
- konsernregnskapet, som består av balanse per 31. desember 2024, resultatregnskap og kontantstrømoppstilling for regnskapsåret avsluttet per denne datoen og noter til årsregnskapet, herunder et sammendrag av viktige regnskapsprinsipper.

Etter vår mening

- oppfyller årsregnskapet gjeldende lovkrav,
- gir selskapsregnskapet et rettviseende bilde av selskapets finansielle stilling per 31. desember 2024 og av dets resultater og kontantstrømmer for regnskapsåret avsluttet per denne datoen i samsvar med regnskapslovens regler og god regnskapsskikk i Norge, og
- gir konsernregnskapet et rettviseende bilde av konsernets finansielle stilling per 31. desember 2024 og av dets resultater og kontantstrømmer for regnskapsåret avsluttet per denne datoen i samsvar med regnskapslovens regler og god regnskapsskikk i Norge.

Grunnlag for konklusjonen

Vi har gjennomført revisjonen i samsvar med International Standards on Auditing (ISA-ene). Våre oppgaver og plikter i henhold til disse standardene er beskrevet nedenfor under *Revisors oppgaver og plikter ved revisjonen av årsregnskapet*. Vi er uavhengige av selskapet og konsernet i samsvar med kravene i relevante lover og forskrifter i Norge og International Code of Ethics for Professional Accountants (inkludert internasjonale uavhengighetsstandarder) utstedt av International Ethics Standards Board for Accountants (IESBA-reglene), og vi har overholdt våre øvrige etiske forpliktelser i samsvar med disse kravene. Innhentet revisjonsbevis er etter vår vurdering tilstrekkelig og hensiktsmessig som grunnlag for vår konklusjon.

Øvrig informasjon

Styret og daglig leder (ledelsen) er ansvarlige for informasjonen i årsberetningen. Øvrig informasjon omfatter informasjon i årsrapporten bortsett fra årsregnskapet og den tilhørende revisjonsberetningen. Vår konklusjon om årsregnskapet ovenfor dekker ikke informasjonen i årsberetningen.

I forbindelse med revisjonen av årsregnskapet er det vår oppgave å lese årsberetningen. Formålet er å vurdere hvorvidt det foreligger vesentlig inkonsistens mellom årsberetningen og årsregnskapet og den kunnskap vi har opparbeidet oss under revisjonen av årsregnskapet, eller hvorvidt informasjon i årsberetningen ellers fremstår som vesentlig feil. Vi har plikt til å rapportere dersom årsberetningen fremstår som vesentlig feil. Vi har ingenting å rapportere i så henseende.

Basert på kunnskapen vi har opparbeidet oss i revisjonen, mener vi at årsberetningen

- er konsistent med årsregnskapet og
- inneholder de opplysninger som skal gis i henhold til gjeldende lovkrav.

Ledelsens ansvar for årsregnskapet

Ledelsen er ansvarlig for å utarbeide årsregnskapet og for at det gir et rettviseende bilde i samsvar med regnskapslovens regler og god regnskapsskikk i Norge. Ledelsen er også ansvarlig for slik intern kontroll som den finner nødvendig for å kunne utarbeide et årsregnskap som ikke inneholder vesentlig feilinformasjon, verken som følge av misligheter eller utilsiktede feil.

PricewaterhouseCoopers AS, Torgallmenningen 14, 5014 Bergen, P.O. Box 3984 - Sandviken, NO-5835 Bergen
T: 02316, org. no.: 987 009 713 MVA, www.pwc.no
Statsautoriserte revisorer, medlemmer av Den norske Revisorforening og autorisert regnskapsførerselskap



Ved utarbeidelsen av årsregnskapet er ledelsen ansvarlig for å ta standpunkt til selskapets og konsernets evne til fortsatt drift og opplyse om forhold av betydning for fortsatt drift. Forutsetningen om fortsatt drift skal legges til grunn for årsregnskapet så lenge det ikke er sannsynlig at virksomheten vil bli avvirket.

Revisors oppgaver og plikter ved revisjonen av årsregnskapet

Vårt mål er å oppnå betryggende sikkerhet for at årsregnskapet som helhet ikke inneholder vesentlig feilinformasjon, verken som følge av misligheter eller utilsiktede feil, og å avgi en revisjonsberetning som inneholder vår konklusjon. Betryggende sikkerhet er en høy grad av sikkerhet, men ingen garanti for at en revisjon utført i samsvar med ISA-ene, alltid vil avdekke vesentlig feilinformasjon. Feilinformasjon kan oppstå som følge av misligheter eller utilsiktede feil. Feilinformasjon er å anse som vesentlig dersom den enkeltvis eller samlet med rimelighet kan forventes å påvirke de økonomiske beslutningene som brukerne foretar på grunnlag av årsregnskapet. For videre beskrivelse av revisors oppgaver og plikter vises det til: <https://revisorforeningen.no/revisionsberetninger>

Bergen, 5. juni 2025

PricewaterhouseCoopers AS

Fredrik Gabrielsen
Statsautorisert revisor
(elektronisk signert)



 Securely signed with Brevio

Revisjonsberetning - Selskap og konsern Havila ...

Signers:

Name	Method	Date
Gabrielsen, Fredrik	BANKID	2025-06-05 18:57

This document package contains:

- Closing page (this page)
- The original document(s)
- The electronic signatures. These are not visible in the document, but are electronically integrated.



This file is sealed with a digital signature.
The seal is a guarantee for the authenticity
of the document.