



ÅRSREGNSKAPET FOR REGNSKAPSÅRET 2021 - GENERELL INFORMASJON

Enheten

| | |
|----------------------|---|
| Organisasjonsnummer: | 988 832 480 |
| Organisasjonsform: | Stiftelse |
| Foretaksnavn: | STIFTELSEN STAVANGER KRISTNE GRUNNSKOLE |
| Forretningsadresse: | Adjunkt Hauglands gate 52 4022 STAVANGER |

Regnskapsår

| | |
|-------------------------|-------------------------|
| Årsregnskapets periode: | 01.01.2021 - 31.12.2021 |
|-------------------------|-------------------------|

Konsern

| | |
|-----------------------|-----|
| Morselskap i konsern: | Nei |
|-----------------------|-----|

Regnskapsregler

| | |
|--|------------------------------------|
| Regler for små foretak benyttet: | Ja |
| Benyttet ved utarbeidelsen av årsregnskapet til selskapet: | Regnskapslovens alminnelige regler |

Årsregnskapet fastsatt av kompetent organ

| | |
|--|----------------|
| Bekreftet av representant for selskapet: | Reidar Røyland |
| Dato for fastsettelse av årsregnskapet: | 26.04.2022 |

Grunnlag for avgivelse

År 2021: Årsregnskapet er elektronisk innlevert
År 2020: Tall er hentet fra elektronisk innlevert årsregnskap fra 2021

Det er ikke krav til at årsregnskapet m.v. som sendes til Regnskapsregisteret er undertegnet. Kontrollen på at dette er utført ligger hos revisor/enhetens øverste organ. Sikkerheten ivaretas ved at innsender har rolle/rettighet for innsending av årsregnskapet via Altinn, og ved at det bekreftes at årsregnskapet er fastsatt av kompetent organ.

Brønnøysundregistrene, 25.05.2023



Resultatregnskap

| Beløp i: NOK | Note | 2021 | 2020 |
|---|------|-------------------|-------------------|
| RESULTATREGNSKAP | | | |
| Inntekter | | | |
| Foreldrebetaling | 3 | 802 270 | 836 450 |
| Offentlige tilskudd | 2 | 19 773 429 | 19 443 772 |
| Annen driftsinntekt | | 128 937 | 67 672 |
| Sum inntekter | | 20 704 636 | 20 347 894 |
| Kostnader | | | |
| Lønnskostnad | 4 | 16 688 000 | 16 320 207 |
| Ordinære avskrivninger | 5 | 546 313 | 643 779 |
| Driftsmateriell og kontorkostnader | 4 | 1 293 463 | 1 045 527 |
| Leie og drift skolelokaler | 6 | 1 672 740 | 1 567 028 |
| Kostnader til kurs og reisevirksomhet | | 254 322 | 18 549 |
| Annonser | | 114 285 | 120 088 |
| Annen driftskostnad | 11 | 228 454 | 278 631 |
| Sum kostnader | | 20 797 578 | 19 993 809 |
| Driftsresultat | | -92 941 | 354 085 |
| Finansinntekter og finanskostnader | | | |
| Annen renteinntekt | | 2 953 | 11 811 |
| Sum finansinntekter | | 2 953 | 11 811 |
| Annen rentekostnad | | 528 517 | 673 818 |
| Sum finanskostnader | | 528 517 | 673 818 |
| Netto finans | | -525 565 | -662 007 |
| Ordinært resultat før skattekostnad | | -618 506 | -307 921 |
| Ordinært resultat etter skattekostnad | | -618 506 | -307 921 |
| Årsresultat | 9 | -618 506 | -307 921 |
| Årsresultat etter minoritetsinteresser | | -618 506 | -307 921 |
| Totalresultat | | -618 506 | -307 921 |



Resultatregnskap

| Beløp i: NOK | Note | 2021 | 2020 |
|--|-------------|-----------------|-----------------|
| Overføringer og disponeringer | | | |
| Overført fra annen egenkapital | | -618 506 | -307 921 |
| Sum overføringer og disponeringer | | -618 506 | -307 921 |



Balanse

| Beløp i: NOK | Note | 2021 | 2020 |
|--|------|-------------------|-------------------|
| BALANSE - EIENDELER | | | |
| Anleggsmidler | | | |
| Immaterielle eiendeler | | | |
| Varige driftsmidler | | | |
| Tomter, bygninger o.a. fast eiendom | 10 | 28 701 202 | 29 142 602 |
| Driftsløsøre, inventar o.a. utstyr | | 320 900 | 368 100 |
| Sum varige driftsmidler | 5 | 29 022 102 | 29 510 702 |
| Sum anleggsmidler | | 29 022 102 | 29 510 702 |
| Omløpsmidler | | | |
| Varer | | | |
| Fordringer | | | |
| Kundefordringer | | 47 356 | 374 594 |
| Andre kortsiktige fordringer | | 952 068 | 694 492 |
| Sum fordringer | | 999 424 | 1 069 086 |
| Bankinnskudd, kontanter og lignende | | | |
| Bankinnskudd, kontanter o.l. | 7 | 3 960 467 | 4 156 381 |
| Sum bankinnskudd, kontanter og lignende | | 3 960 467 | 4 156 381 |
| Sum omløpsmidler | | 4 959 891 | 5 225 467 |
| SUM EIENDELER | | 33 981 994 | 34 736 170 |
| BALANSE - EGENKAPITAL OG GJELD | | | |
| Egenkapital | | | |
| Innskutt egenkapital | | | |
| Grunnkapital | 8 | 100 255 | 100 255 |
| Sum innskutt egenkapital | | 100 255 | 100 255 |
| Opptjent egenkapital | | | |



Balanse

| Beløp i: NOK | Note | 2021 | 2020 |
|-----------------------------------|-------------|-------------------|-------------------|
| Annen egenkapital | | 6 590 993 | 7 142 061 |
| Sum opptjent egenkapital | | 6 590 993 | 7 142 061 |
| Sum egenkapital | 9 | 6 691 248 | 7 242 316 |
| Gjeld | | | |
| Langsiktig gjeld | | | |
| Annen langsiktig gjeld | | | |
| Gjeld til kredittinstitusjoner | 10 | 24 150 000 | 24 150 000 |
| Sum annen langsiktig gjeld | | 24 150 000 | 24 150 000 |
| Sum langsiktig gjeld | | 24 150 000 | 24 150 000 |
| Kortsiktig gjeld | | | |
| Leverandørgjeld | | 347 163 | 401 379 |
| Skyldig offentlige avgifter | | 1 196 481 | 1 143 423 |
| Annen kortsiktig gjeld | | 1 597 102 | 1 799 052 |
| Sum kortsiktig gjeld | | 3 140 746 | 3 343 854 |
| Sum gjeld | | 27 290 746 | 27 493 854 |
| SUM EGENKAPITAL OG GJELD | | 33 981 994 | 34 736 170 |



Brønnøysundregistrene

ÅRSREGNSKAP FOR REGNSKAPSÅRET 2021 - GENERELL INFORMASJON

Journalnummer: 2022 248567

Enheten

Organisasjonsnummer: 988 832 480
Organisasjonsform: Stiftelse
Foretaksnavn: STIFTELSEN STAVANGER KRISTNE
GRUNNSKOLE
Forretningsadresse: Adjunkt Hauglands gate 52
4022 STAVANGER

Regnskapsår

Årsregnskapets periode: 01.01.2021 - 31.12.2021

Konsern

Morselskap i konsern: Nei

Regnskapsregler

Regler for små foretak benyttet: Ja
Benyttet ved utarbeidelsen av
årsregnskapet til selskapet: Regnskapslovens alminnelige regler

Årsregnskapet fastsatt av kompetent organ

Bekreftet av representant for selskapet: Reidar Røyland
Dato for fastsettelse av årsregnskapet: 26.04.2022

Grunnlag for avgivelse

År 2021: Årsregnskap er elektronisk innlevert.
År 2020: Tall er hentet fra elektronisk innlevert årsregnskap fra 2021.

Det er ikke krav til at årsregnskapet m.v. som sendes til Regnskapsregisteret er undertegnet. Kontrollen på at dette er utført ligger hos revisor/enhetens øverste organ. Sikkerheten ivaretas ved at innsender har rolle/rettighet for innsending av årsregnskapet via Altinn, og ved at det bekreftes at årsregnskapet er fastsatt av kompetent organ.

Brønnøysundregistrene, 21.05.2022



Organisasjonsnr: 988 832 480
STIFTELSEN STAVANGER KRISTNE
GRUNNSKOLE

RESULTATREGNSKAP

| Beløp i: NOK | Note | 2021 | 2020 |
|---|------|-------------------|-------------------|
| RESULTATREGNSKAP | | | |
| Inntekter | | | |
| Foreldrebetaling | 3 | 802 270 | 836 450 |
| Offentlige tilskudd | 2 | 19 773 429 | 19 443 772 |
| Annen driftsinntekt | | 128 937 | 67 672 |
| Sum inntekter | | 20 704 636 | 20 347 894 |
| Kostnader | | | |
| Lønnskostnad | 4 | 16 688 000 | 16 320 207 |
| Ordinære avskrivninger | 5 | 546 313 | 643 779 |
| Driftsmateriell og kontorkostnader | 4 | 1 293 463 | 1 045 527 |
| Leie og drift skolelokaler | 6 | 1 672 740 | 1 567 028 |
| Kostnader til kurs og reisevirksomhet | | 254 322 | 18 549 |
| Annonser | | 114 285 | 120 088 |
| Annen driftskostnad | 11 | 228 454 | 278 631 |
| Sum kostnader | | 20 797 578 | 19 993 809 |
| Driftsresultat | | -92 941 | 354 085 |
| Finansinntekter og finanskostnader | | | |
| Annen renteinntekt | | 2 953 | 11 811 |
| Sum finansinntekter | | 2 953 | 11 811 |
| Annen rentekostnad | | 528 517 | 673 818 |
| Sum finanskostnader | | 528 517 | 673 818 |
| Netto finans | | -525 565 | -662 007 |
| Ordinært resultat før skattekostnad | | -618 506 | -307 921 |
| Ordinært resultat etter skattekostnad | | -618 506 | -307 921 |
| Årsresultat | 9 | -618 506 | -307 921 |
| Årsresultat etter minoritetsinteresser | | -618 506 | -307 921 |
| Totalresultat | | -618 506 | -307 921 |
| Overføringer og disponeringer | | | |
| Overført fra annen egenkapital | | -618 506 | -307 921 |
| Sum overføringer og disponeringer | | -618 506 | -307 921 |





Organisasjonsnr: 988 832 480
STIFTELSEN STAVANGER KRISTNE
GRUNNSKOLE

BALANSE

| <u>Beløp i: NOK</u> | <u>Note</u> | <u>2021</u> | <u>2020</u> |
|--|-------------|-------------------|-------------------|
| BALANSE - EIENDELER | | | |
| Anleggsmidler | | | |
| Immaterielle eiendeler | | | |
| Varige driftsmidler | | | |
| Tomter, bygninger o.a. | | | |
| fast eiendom | 10 | 28 701 202 | 29 142 602 |
| Driftsløsøre, inventar o. | | | |
| a. utstyr | | 320 900 | 368 100 |
| Sum varige driftsmidler | 5 | 29 022 102 | 29 510 702 |
| Sum anleggsmidler | | 29 022 102 | 29 510 702 |
| Omløpsmidler | | | |
| Varer | | | |
| Fordringer | | | |
| Kundefordringer | | 47 356 | 374 594 |
| Andre kortsiktige fordringer | | 952 068 | 694 492 |
| Sum fordringer | | 999 424 | 1 069 086 |
| Bankinnskudd, kontanter og lignende | | | |
| Bankinnskudd, kontanter o. l. | 7 | 3 960 467 | 4 156 381 |
| Sum bankinnskudd, kontanter og lignende | | 3 960 467 | 4 156 381 |
| Sum omløpsmidler | | 4 959 891 | 5 225 467 |
| SUM EIENDELER | | 33 981 994 | 34 736 170 |
| BALANSE - EGENKAPITAL OG GJELD | | | |
| Egenkapital | | | |
| Innskutt egenkapital | | | |
| Grunnkapital | 8 | 100 255 | 100 255 |
| Sum innskutt egenkapital | | 100 255 | 100 255 |
| Opptjent egenkapital | | | |
| Annen egenkapital | | 6 590 993 | 7 142 061 |
| Sum opptjent egenkapital | | 6 590 993 | 7 142 061 |
| Sum egenkapital | 9 | 6 691 248 | 7 242 316 |



| | | |
|-----------------------------------|----|-------------------|
| Gjeld | | |
| Langsiktig gjeld | | |
| Annen langsiktig gjeld | | |
| Gjeld til | | |
| kredittinstitusjoner | 10 | 24 150 000 |
| Sum annen langsiktig gjeld | | 24 150 000 |
| Sum langsiktig gjeld | | 24 150 000 |
| Kortsiktig gjeld | | |
| Leverandørgjeld | | 347 163 |
| Skyldig offentlige avgifter | | 1 196 481 |
| Annen kortsiktig gjeld | | 1 597 102 |
| Sum kortsiktig gjeld | | 3 140 746 |
| Sum gjeld | | 27 290 746 |
| SUM EGENKAPITAL OG GJELD | | 33 981 994 |



Organisasjonsnr: 988 832 480
STIFTELSEN STAVANGER KRISTNE
GRUNNSKOLE

NOTEOPPLYSNINGER - SELSKAP - alle poster oppgitt i hele tall

Note

Antall aksjer og aksjeeiere

Note

Antall årsverk i regnskapsåret

Virksomheten har hatt følgende antall årsverk:
0.00

Omløpsmidler Startdato Sluttdato Endring

Skattemessig fremf.undersk. Startdato Sluttdato Endring

Kortsiktig gjeld Startdato Sluttdato Endring



Resultatregnskap

Stiftelsen Stavanger Kristne Grunnskole

| Driftsinntekter og driftskostnader | Note | 2021 | 2020 |
|---|----------|-------------------|-------------------|
| Offentlige tilskudd | 2 | 19 773 429 | 19 443 772 |
| Foreldrebetaling | 3 | 802 270 | 836 450 |
| Annen driftsinntekt | | 128 937 | 67 672 |
| Sum driftsinntekter | | 20 704 636 | 20 347 894 |
| Lønnskostnad | 4 | 16 688 000 | 16 320 207 |
| Ordinære avskrivninger | 5 | 546 313 | 643 779 |
| Driftsmateriell og kontorkostnader | 4 | 1 293 463 | 1 045 527 |
| Leie og drift skolelokaler | 6 | 1 672 740 | 1 567 028 |
| Kostnader til kurs og reisevirksomhet | | 254 322 | 18 549 |
| Annonser | | 114 285 | 120 088 |
| Annen driftskostnad | 11 | 228 454 | 278 631 |
| Sum driftskostnader | | 20 797 578 | 19 993 809 |
| Driftsresultat | | -92 941 | 354 085 |
| Finansinntekter og finanskostnader | | | |
| Annen renteinntekt | | 2 953 | 11 811 |
| Annen rentekostnad | | 528 517 | 673 818 |
| Resultat av finansposter | | -525 565 | -662 007 |
| Årsresultat | 9 | -618 506 | -307 921 |
| Overføringer | | | |
| Overført fra annen egenkapital | | 618 506 | 307 921 |
| Sum overføringer | | -618 506 | -307 921 |



Balanse

Stiftelsen Stavanger Kristne Grunnskole

| Eiendeler | Note | 2021 | 2020 |
|-------------------------------------|----------|--------------------------|--------------------------|
| Anleggsmidler | | | |
| Varige driftsmidler | | | |
| Tomter, bygninger o.a. fast eiendom | 10 | 28 701 202 | 29 142 602 |
| Driftsløsøre, inventar o.a. utstyr | | 320 900 | 368 100 |
| Sum varige driftsmidler | 5 | <u>29 022 102</u> | <u>29 510 702</u> |
| Sum anleggsmidler | | <u>29 022 102</u> | <u>29 510 702</u> |
| Omløpsmidler | | | |
| Fordringer | | | |
| Kundefordringer | | 47 356 | 374 594 |
| Andre kortsiktige fordringer | | 952 068 | 694 492 |
| Sum fordringer | | <u>999 424</u> | <u>1 069 086</u> |
| Bankinnskudd, kontanter o.l. | 7 | 3 960 467 | 4 156 381 |
| Sum omløpsmidler | | <u>4 959 891</u> | <u>5 225 467</u> |
| Sum eiendeler | | <u>33 981 994</u> | <u>34 736 170</u> |

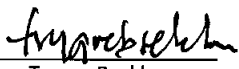







Balanse

Stiftelsen Stavanger Kristne Grunnskole

| Egenkapital og gjeld | Note | 2021 | 2020 |
|-----------------------------------|------|-------------------|-------------------|
| Innskutt egenkapital | | | |
| Grunnkapital | 8 | 100 255 | 100 255 |
| Sum innskutt egenkapital | | 100 255 | 100 255 |
| Opptjent egenkapital | | | |
| Annen egenkapital | | 6 590 993 | 7 142 061 |
| Sum opptjent egenkapital | | 6 590 993 | 7 142 061 |
| Sum egenkapital | 9 | 6 691 248 | 7 242 316 |
| Gjeld | | | |
| Annen langsiktig gjeld | | | |
| Gjeld til kredittinstitusjoner | 10 | 24 150 000 | 24 150 000 |
| Sum annen langsiktig gjeld | | 24 150 000 | 24 150 000 |
| Kortsiktig gjeld | | | |
| Leverandørgjeld | | 347 163 | 401 379 |
| Skyldig offentlige avgifter | | 1 196 481 | 1 143 423 |
| Annen kortsiktig gjeld | | 1 597 102 | 1 799 052 |
| Sum kortsiktig gjeld | | 3 140 746 | 3 343 854 |
| Sum gjeld | | 27 290 746 | 27 493 854 |
| Sum egenkapital og gjeld | | 33 981 994 | 34 736 170 |

Stavanger, 26.04.2022

| | | |
|---|---|---|
|  Trygve Brekke styreleder |  Arnfinn Trygve Clementsen nestleder |  Sigve Bø styremedlem |
|  Christen Iben Tollefsen Minos styremedlem |  Marie Bloch-Johnsen styremedlem |  Reidar Røyland daglig leder |



Noter 2021

Stavanger Kristne Grunnskole

Note 1 Regnskapsprinsipper

Årsregnskapet er satt opp i samsvar med regnskapslovens bestemmelser og god regnskapsskikk for små foretak.

Bruk av estimater

Utarbeidelsen av årsregnskapet i henhold til god regnskapsskikk forutsetter at ledelsen benytter estimater og forutsetninger som påvirker resultatregnskapet og verdsettelsen av eiendeler og gjeld, samt opplysninger om usikre eiendeler og forpliktelser på balansedagen.

Inntektsføring

Inntektsføring ved salg av varer skjer på leveringstidspunktet. Tjenester inntektsføres i takt med utførelsen. Andelen av salgsinntekter som knytter seg til fremtidige serviceytelser balanseføres som uopptjent inntekt ved salget, og inntektsføres deretter i takt med levering av ytelsene.

Klassifisering og vurdering av balanseposter

Omløpsmidler og kortsiktig gjeld omfatter poster som forfaller til betaling innen ett år etter anskaffelsestidspunktet, samt poster som knytter seg til varekretsløpet. Øvrige poster er klassifisert som anleggsmiddel/langsiktig gjeld.

Omløpsmidler vurderes til laveste av anskaffelseskost og virkelig verdi. Kortsiktig gjeld balanseføres til nominelt beløp på opptakstidspunktet.

Anleggsmidler vurderes til anskaffelseskost, men nedskrives til gjennvinnbart beløp dersom dette er lavere enn balanseført verdi. Gjennvinnbart beløp er det høyeste av netto salgsverdi og verdi i bruk. Langsiktig gjeld balanseføres til nominelt beløp på etableringstidspunktet.

Varige driftsmidler

Varige driftsmidler balanseføres og avskrives over driftsmidlets forventede levetid. Direkte vedlikehold av driftsmidler kostnadsføres løpende under driftskostnader, mens påkostninger eller forbedringer tillegges driftsmidlets kostpris og avskrives i takt med driftsmidlet. Verdi i bruk er nåverdien av de fremtidige kontantstrømmene som eiendelen forventes å generere.

Fordringer

Kundefordringer og andre fordringer er oppført i balansen til pålydende etter fradrag for avsetning til forventet tap. Avsetning til tap gjøres på grunnlag av individuelle vurderinger av de enkelte fordringene. I tillegg gjøres det for øvrige kundefordringer en uspesifisert avsetning for å dekke antatt tap.



Noter 2021

Stavanger Kristne Grunnskole

Note 2: Offentlige tilskudd

| Støtte mottatt fra: | 2021 | 2020 |
|---|-------------------|-------------------|
| Spesialundervisning og støtte til transport - Kommuner i Rogaland | 4 010 299 | 3 621 152 |
| Støtte til skole drift - Utdanningsdirektoratet | 15 763 130 | 15 822 620 |
| Andre tilskudd | | |
| Sum | 19 773 429 | 19 443 772 |

Note 3: Satser for foreldrebetaling

For skoleåret 2021/2022 gjelder følgende satser for foreldrebetaling:

- 1 barn - kr 800 pr mnd i 11 måneder
 - 2 barn - kr 1 400 pr mnd i 11 måneder
 - 3 barn - kr 1 800 pr mnd i 11 måneder
 - 4 barn - kr 2 200 pr mnd i 11 måneder
- Det betales ikke skolepenger i juli.

Skolen har søskenmoderasjon.

For barn nr 2 gis det 25 % rabatt, for barn nr 3 gis det 50 % rabatt.

Note 4: Lønnskostnader, antall ansatte, godtgjørelser, lån til ansatte m.m.

| Posten lønnskostnader er slått sammen av: | 2021 | 2020 |
|---|-------------------|-------------------|
| Lønninger | 12 728 185 | 13 054 388 |
| Arbeidsgiveravgift | 2 060 485 | 1 908 363 |
| Pensjonskostnader | 1 871 427 | 1 181 452 |
| Andre lønnsrelaterte ytelser | 27 904 | 176 004 |
| Sum | 16 688 000 | 16 320 207 |

| | | |
|-----------------------|----|----|
| Antall årsverk | 27 | 30 |
|-----------------------|----|----|

Selskapet har inngått avtale om obligatorisk tjenstepensjon som oppfyller lovens krav.

| Ytelser til ledende personer: | Daglig leder | Styret |
|-------------------------------|--------------|--------|
| Lønn | 669 463 | 0 |
| Annen godtgjørelse | 5 042 | 0 |

Revisor

Kostnadsført honorar for revisjon og andre tjenester utgjør kr 57 800. Begge beløp eks. mva.



Noter 2021

Stavanger Kristne Grunnskole

Note 5: Varige driftsmidler

| | Drifts- løsøre | Skolebygg | Skoletomt | Totalt |
|-----------------------------------|-------------------|-------------------|------------------|-------------------|
| Anskaffelseskost pr 01.01 | 1 864 316 | 22 044 968 | 9 435 902 | 33 345 186 |
| Tilgang | 57 713 | | | 57 713 |
| Avgang | | | | 0 |
| Akk. Avskrivninger 31.12 | 1 601 129 | 2 779 668 | | 4 380 797 |
| Balanseført verdi pr 31.12 | 320 900 | 19 265 300 | 9 435 902 | 29 022 102 |

| | | | | |
|----------------------------|----------------|----------------|--|----------------|
| Årets avskrivninger | 104 913 | 441 400 | | 546 313 |
| Økonomisk levetid | 3 - 5 år | 50 år | | |
| Avskrivningsplan | Lineær | Lineær | | |

Note 6: Transaksjoner med nærstående

Skolen leier deler av undervisningslokalene av Karismakirken.
Leiekostnaden i 2021 var på kr 1 074 590.

Note 7: Bankinnskudd o.l.

Herav bundne midler kr 518 084.

Note 8: Grunnkapital

Virksomheten til Stavanger Kristne Friskole og Friskolen Vest ble med virkning fra 1. januar 2006 slått sammen til en skole, Stiftelsen Stavanger Kristne Grunnskole. Det ble da etablert en grunnkapital på kr 100 255 som utgjør stiftelsens bundne grunnkapital.

Note 9: Egenkapital

| | Grunnkapital | Annen egenkapital | Sum |
|---|----------------|----------------------|------------------|
| Egenkapital pr. 1.1 | 100 255 | 7 142 061 | 7 242 316 |
| Mottatt gave for dekning av underskudd SFO forrige år | | 67 438 | 67 438 |
| Årets resultat | | -618 506 | -618 506 |
| Egenkapital pr. 31.12 | 100 255 | 6 590 993 | 6 691 248 |



Noter 2021

Stavanger Kristne Grunnskole

Note 10: Fordringer og gjeld

| | 2021 | 2020 |
|--|------------|------------|
| Fordringer som forfaller senere enn 1 år etter regnskapsårets slutt. | 0 | 0 |
| Gjeld som forfaller senere enn 5 år etter regnskapsårets slutt. | 19 150 000 | 20 350 000 |
| Pantsatte eiendeler for egen gjeld: | | |
| Eiendom | 28 701 202 | 29 142 602 |

Note 11: Felleskostnader

SFO's felleskostnader består av husleie og honorar til regnskap og revisjon.

Stavanger Kristne Grunnskole leier lokalene fra Karismakirken mandag - fredag. Husleiekostnaden som er allokert til SFO er beregnet utifra areal og brukstid. SFO benytter seg av 68 kvm av totalt 992 kvm. SFO har redusert åpningstid sammenlignet med skolen. SFO er belastet husleie for 11 mnd.

Netto husleie pr mnd er 1 580 inkl felleskostnader.

Kostnader til regnskap og revisjon er allokert til SFO basert på andel av omsetning.

Det er ikke allokert felleskostnader til avdelingsregnskap for utleievirksomheten.

Note 12: Dekning av underskudd i tilleggsvirksomhet

| | 2021 | 2020 |
|----------------------------------|---------------|----------------|
| Resultat SFO | 31 346 | -100 209 |
| Resultat utleie | 20 400 | 34 000 |
| Samlet resultat annen virksomhet | <u>51 746</u> | <u>-66 209</u> |

Skolen driver tilleggsvirksomhet i form av SFO og utleie av skolelokaler. Tilleggsvirksomheten skal samlet være selvfinansiert.



Noter 2021

Stavanger Kristne Grunnskole

Avdelingsregnskap skole

| | 2021 | 2020 |
|------------------------------------|-------------------|-------------------|
| Driftsinntekter og driftskostnader | | |
| Foreldrebetaling | 583 120 | 706 400 |
| Offentlige tilskudd | 19 764 258 | 19 443 772 |
| Annen driftsinntekt | 40 623 | 30 602 |
| Sum driftsinntekter | 20 388 001 | 20 180 774 |
| Varekostnad | 9 000 | 9 386 |
| Lønnskostnad | 16 433 400 | 16 089 760 |
| Ordinære avskrivninger | 546 313 | 643 779 |
| Driftsmateriell og kontorkostnader | 1 293 463 | 1 045 527 |
| Leie og drift skolelokaler | 1 672 740 | 1 567 028 |
| Kostnader til kurs og reisevirks | 254 322 | 18 548 |
| Annonser | 114 285 | 120 088 |
| Annen driftskostnad | 209 111 | 266 363 |
| Sum driftskostnader | 20 532 634 | 19 760 479 |
| Driftsresultat | -144 632 | 420 295 |
| Finansinntekter og finanskostnader | | |
| Annen renteinntekt | 1 603 | 10 259 |
| Annen finansinntekt | 1 295 | 1 552 |
| Annen rentekostnad | 528 517 | 673 818 |
| Annen finanskostnad | 0 | 0 |
| Resultat av finansposter | -525 619 | -662 007 |
| Årsresultat | -670 251 | -241 712 |



Noter 2021

Stavanger Kristne Grunnskole

Avdelingsregnskap SFO

| | 2021 | 2020 |
|------------------------------------|----------------|-----------------|
| Driftsinntekter og driftskostnader | | |
| Foreldrebetaling | 219 150 | 130 050 |
| Offentlige tilskudd | 9 171 | 0 |
| Annen driftsinntekt | 85 294 | 20 450 |
| Sum driftsinntekter | 313 615 | 150 500 |
| Lønnskostnad | 254 600 | 230 447 |
| Leie av lokaler | 17 380 | 17 380 |
| Annen driftskostnad | 10 343 | 2 882 |
| Sum driftskostnader | 282 324 | 250 709 |
| Driftsresultat | 31 291 | -100 209 |
| Finansinntekter og finanskostnader | | |
| Annen renteinntekt | 55 | 0 |
| Annen rentekostnad | 0 | 0 |
| Resultat av finansposter | 55 | 0 |
| Årsresultat | 31 346 | -100 209 |

Avdelingsregnskap Utleie

| | 2021 | 2020 |
|------------------------------------|---------------|---------------|
| Driftsinntekter og driftskostnader | | |
| Annen driftsinntekt | 20 400 | 34 000 |
| Sum driftsinntekter | 20 400 | 34 000 |
| Driftsresultat | 20 400 | 34 000 |
| Årsresultat | 20 400 | 34 000 |



Til styret i
Stiftelsen Stavanger Kristne Grunnskole

Forus Revisjon AS

Fabrikkveien 23B, 4033 Stavanger
www.forusrevisjon.no Tlf. 51 96 10 80
Foretaksregisteret 986 352 945 MVA

Uavhengig revisors beretning

Konklusjon

Vi har revidert Stiftelsen Stavanger Kristne Grunnskole sitt årsregnskap som viser et underskudd på kr 618 506. Årsregnskapet består av balanse per 31. desember 2021, resultatregnskap for regnskapsåret avsluttet per denne datoen og noter til årsregnskapet, herunder et sammendrag av viktige regnskapsprinsipper.

Etter vår mening

- oppfyller årsregnskapet gjeldende lovkrav, og
- gir årsregnskapet et rettviseende bilde av stiftelsens finansielle stilling per 31. desember 2021 og av dets resultat for regnskapsåret avsluttet per denne datoen i samsvar med regnskapslovens regler og god regnskapsskikk i Norge.

Grunnlag for konklusjonen

Vi har gjennomført revisjonen i samsvar med de internasjonale revisjonsstandardene International Standards on Auditing (ISA-ene). Våre oppgaver og plikter i henhold til disse standardene er beskrevet nedenfor under Revisors oppgaver og plikter ved revisjonen av årsregnskapet. Vi er uavhengige av stiftelsen slik det kreves i lov, forskrift og International Code of Ethics for Professional Accountants (inkludert internasjonale uavhengighetsstandarder) utstedt av the International Ethics Standards Board for Accountants (IESBA-reglene), og vi har overholdt våre øvrige etiske forpliktelser i samsvar med disse kravene. Innhentet revisjonsbevis er etter vår vurdering tilstrekkelig og hensiktsmessig som grunnlag for vår konklusjon.

Øvrig informasjon

Styret og daglig leder (ledelsen) er ansvarlige for informasjonen i årsberetningen. Vår konklusjon om årsregnskapet ovenfor dekker ikke informasjonen i årsberetningen.

Ledelsens ansvar for årsregnskapet

Styret og daglig leder (ledelsen) er ansvarlig for å utarbeide årsregnskapet og for at det gir et rettviseende bilde i samsvar med regnskapslovens regler og god regnskapsskikk i Norge. Ledelsen er også ansvarlig for slik intern kontroll som den finner nødvendig for å kunne utarbeide et årsregnskap som ikke inneholder vesentlig feilinformasjon, verken som følge av misligheter eller utilsiktede feil.

Ved utarbeidelsen av årsregnskapet må ledelsen ta standpunkt til stiftelsens evne til fortsatt drift og opplyse om forhold av betydning for fortsatt drift. Forutsetningen om fortsatt drift skal legges til grunn for årsregnskapet så lenge det ikke er sannsynlig at virksomheten vil bli avvirket.



Revisors oppgaver og plikter ved revisjonen av årsregnskapet

Vårt mål er å oppnå betryggende sikkerhet for at årsregnskapet som helhet ikke inneholder vesentlig feilinformasjon, verken som følge av misligheter eller utilsiktede feil, og å avgi en revisjonsberetning som inneholder vår konklusjon. Betryggende sikkerhet er en høy grad av sikkerhet, men ingen garanti for at en revisjon utført i samsvar med ISA-ene, alltid vil avdekke vesentlig feilinformasjon som eksisterer. Feilinformasjon kan oppstå som følge av misligheter eller utilsiktede feil. Feilinformasjon blir vurdert som vesentlig dersom den enkeltvis eller samlet med rimelighet kan forventes å påvirke økonomiske beslutninger som brukerne foretar basert på årsregnskapet.

Det henvises til <https://revisorforeningen.no/revisjonsberetninger> som inneholder en beskrivelse av revisors oppgaver og plikter.

Uttalelse om øvrige lovmessige krav

Konklusjon om utdeling og forvaltning

Basert på vår revisjon av årsregnskapet som beskrevet ovenfor, og kontrollhandlinger vi har funnet nødvendig i henhold til internasjonal standard for attestasjonsoppdrag (ISAE) 3000 «Attestasjonsoppdrag som ikke er revisjon eller forenklet revisorkontroll av historisk finansiell informasjon», mener vi at stiftelsen er forvaltet og utdelinger er foretatt i samsvar med lov, stiftelsens formål og vedtektene for øvrig.

Forus, 27. april 2022

Forus Revisjon AS

Jan Egil Aase
Statsautorisert revisor
(elektronisk signert)



PENNEO

Signaturene i dette dokumentet er juridisk bindende. Dokument signert med "Penneo"™ - sikker digital signatur.
De signerende parter sin identitet er registrert, og er listet nedenfor.

"Med min signatur bekrefter jeg alle datoer og innholdet i dette dokument."

Jan Egil Aase

Oppdragsansvarlig revisor

På vegne av: Forus Revisjon AS

Serienummer: 9578-5993-4-3145489

IP: 79.160.xxx.xxx

2022-04-27 10:56:25 UTC



Penneo Dokumentnøkkel: MN67K-1BQOG-L1XX6-SUPEI-ACSNB-YHDSE

Dokumentet er signert digitalt, med **Penneo.com**. Alle digitale signatur-data i dokumentet er sikret og validert av den datamaskin-utregnede hash-verdien av det opprinnelige dokument. Dokumentet er låst og tids-stemplet med et sertifikat fra en betrodd tredjepart. All kryptografisk bevis er integrert i denne PDF, for fremtidig validering (hvis nødvendig).

Hvordan bekrefter at dette dokumentet er originalen?

Dokumentet er beskyttet av ett Adobe CDS sertifikat. Når du åpner dokumentet i

Adobe Reader, skal du kunne se at dokumentet er sertifisert av **Penneo e-signature service <penneo@penneo.com>**. Dette garanterer at innholdet i dokumentet ikke har blitt endret.

Det er lett å kontrollere de kryptografiske beviser som er lokalisert inne i dokumentet, med Penneo validator - <https://penneo.com/validate>