



## ÅRSREGNSKAPET FOR REGNSKAPSÅRET 2024 - GENERELL INFORMASJON

### Enheten

Organisasjonsnummer: 989 211 390  
Organisasjonsform: Aksjeselskap  
Foretaksnavn: SEP HOLDING AS  
Forretningsadresse: Strindfjordvegen 23B  
7053 RANHEIM

### Regnskapsår

Årsregnskapets periode: 01.01.2024 - 31.12.2024

### Konsern

Morselskap i konsern: Nei

### Regnskapsregler

Regler for små foretak benyttet: Ja  
Benyttet ved utarbeidelsen av årsregnskapet til selskapet: Regnskapslovens alminnelige regler

### Årsregnskapet fastsatt av kompetent organ

Bekreftet av representant for selskapet: Stig Erik Pedersen  
Dato for fastsettelse av årsregnskapet: 29.07.2025

### Grunnlag for avgivelse

År 2024: Årsregnskapet er elektronisk innlevert  
År 2023: Tall er hentet fra elektronisk innlevert årsregnskap fra 2024

*Det er ikke krav til at årsregnskapet m.v. som sendes til Regnskapsregisteret er undertegnet. Kontrollen på at dette er utført ligger hos revisor/enhetens øverste organ. Sikkerheten ivaretas ved at innsender har rolle/rettighet for innsending av årsregnskapet via Altinn, og ved at det bekreftes at årsregnskapet er fastsatt av kompetent organ.*

Brønnøysundregistrene, 05.08.2025



### Resultatregnskap

Beløp i: NOK	Note	2024	2023
<b>RESULTATREGNSKAP</b>			
<b>Kostnader</b>			
Lønnskostnad	1	4 392	34 623
Avskrivning av driftsmidler og immaterielle eiendeler			12 120
Annen driftskostnad		200 058	221 688
<b>Sum kostnader</b>		<b>204 450</b>	<b>268 431</b>
<b>Driftsresultat</b>		<b>-204 450</b>	<b>-268 431</b>
<b>Finansinntekter og finanskostnader</b>			
Annen renteinntekt		343 643	22 809
<b>Sum finansinntekter</b>		<b>343 643</b>	<b>22 809</b>
<b>Netto finans</b>		<b>343 643</b>	<b>22 809</b>
<b>Resultat før skattekostnad</b>		<b>139 194</b>	<b>-245 622</b>
<b>Årsresultat</b>	2	<b>139 194</b>	<b>-245 622</b>
<b>Årsresultat etter minoritetsinteresser</b>		<b>139 194</b>	<b>-245 622</b>
<b>Totalresultat</b>		<b>139 194</b>	<b>-245 622</b>
<b>Overføringer og disponeringer</b>			
Tilleggsutbytte			700 000
Avsatt til annen egenkapital		139 194	-945 622
<b>Sum overføringer og disponeringer</b>		<b>139 194</b>	<b>-245 622</b>



### Balanse

Beløp i: NOK	Note	2024	2023
<b>BALANSE - EIENDELER</b>			
<b>Anleggsmidler</b>			
<b>Immaterielle eiendeler</b>			
<b>Finansielle anleggsmidler</b>			
Investering i annet foretak i samme konsern		1 000	1 000
Investeringer i tilknyttet selskap		3 651 142	3 647 142
Lån til tilknyttet selskap og felles kontrollert virksomhet		7 860 346	7 128 860
Investeringer i aksjer og andeler		154 929	154 929
Andre langsiktige fordringer		668 750	668 750
<b>Sum finansielle anleggsmidler</b>		<b>12 336 167</b>	<b>11 600 681</b>
<b>Sum anleggsmidler</b>		<b>12 336 167</b>	<b>11 600 681</b>
<b>Omløpsmidler</b>			
<b>Varer</b>			
<b>Fordringer</b>			
Andre kortsiktige fordringer		385 557	395 642
Konsernfordringer		17 559	3 559
<b>Sum fordringer</b>		<b>403 116</b>	<b>399 201</b>
<b>Bankinnskudd, kontanter og lignende</b>			
Bankinnskudd, kontanter o.l.		2 119 425	123 479
<b>Sum bankinnskudd, kontanter og lignende</b>		<b>2 119 425</b>	<b>123 479</b>
<b>Sum omløpsmidler</b>		<b>2 522 541</b>	<b>522 680</b>
<b>SUM EIENDELER</b>		<b>14 858 708</b>	<b>12 123 361</b>
<b>BALANSE - EGENKAPITAL OG GJELD</b>			
<b>Egenkapital</b>			
<b>Innskutt egenkapital</b>			
Aksjekapital		438 000	438 000



### Balanse

<b>Beløp i: NOK</b>	<b>Note</b>	<b>2024</b>	<b>2023</b>
Overkurs		351 000	351 000
<b>Sum innskutt egenkapital</b>		<b>789 000</b>	<b>789 000</b>
<b>Opptjent egenkapital</b>			
Annen egenkapital	3	11 469 708	11 330 514
<b>Sum opptjent egenkapital</b>		<b>11 469 708</b>	<b>11 330 514</b>
<b>Sum egenkapital</b>	2	<b>12 258 708</b>	<b>12 119 514</b>
<b>Sum langsiktig gjeld</b>		<b>0</b>	<b>0</b>
<b>Kortsiktig gjeld</b>			
Annen kortsiktig gjeld		2 600 000	3 847
<b>Sum kortsiktig gjeld</b>		<b>2 600 000</b>	<b>3 847</b>
<b>Sum gjeld</b>		<b>2 600 000</b>	<b>3 847</b>
<b>SUM EGENKAPITAL OG GJELD</b>		<b>14 858 708</b>	<b>12 123 361</b>



## Brønnøysundregistrene

### ÅRSREGNSKAP FOR REGNSKAPSÅRET 2024 - GENERELL INFORMASJON

Journalnummer: 2025 733503

#### Enheten

Organisasjonsnummer: 989 211 390  
Organisasjonsform: Aksjeselskap  
Foretaksnavn: SEP HOLDING AS  
Forretningsadresse: Strindfjordvegen 23B  
7053 RANHEIM

#### Regnskapsår

Årsregnskapets periode: 01.01.2024 - 31.12.2024

#### Konsern

Morselskap i konsern: Nei

#### Regnskapsregler

Regler for små foretak benyttet: Ja  
Benyttet ved utarbeidelsen av  
årsregnskapet til selskapet: Regnskapslovens alminnelige regler

#### Årsregnskapet fastsatt av kompetent organ

Bekreftet av representant for selskapet: Stig Erik Pedersen  
Dato for fastsettelse av årsregnskapet: 29.07.2025

#### Revisjon

Selskapet har besluttet at årsregnskapet  
ikke skal revideres: Ja

#### Grunnlag for avgivelse

År 2024: Årsregnskap er elektronisk innlevert.  
År 2023: Tall er hentet fra elektronisk innlevert årsregnskap fra 2024.

*Det er ikke krav til at årsregnskapet m.v. som sendes til Regnskapsregisteret er undertegnet. Kontrollen på at dette er utført ligger hos revisor/enhetens øverste organ. Sikkerheten ivaretas ved at innsender har rolle/rettighet for innsending av årsregnskapet via Altinn, og ved at det bekreftes at årsregnskapet er fastsatt av kompetent organ.*

Brønnøysundregistrene, 04.08.2025



Organisasjonsnr: 989 211 390  
SEP HOLDING AS

## RESULTATREGNSKAP

Beløp i: NOK	Note	2024	2023
<b>RESULTATREGNSKAP</b>			
<b>Kostnader</b>			
Lønnskostnad	1	4 392	34 623
Avskrivning av driftsmidler og immaterielle eiendeler			12 120
Annen driftskostnad		200 058	221 688
<b>Sum kostnader</b>		<b>204 450</b>	<b>268 431</b>
<b>Driftsresultat</b>		<b>-204 450</b>	<b>-268 431</b>
<b>Finansinntekter og finanskostnader</b>			
Annen renteinntekt		343 643	22 809
<b>Sum finansinntekter</b>		<b>343 643</b>	<b>22 809</b>
<b>Netto finans</b>		<b>343 643</b>	<b>22 809</b>
<b>Resultat før skattekostnad</b>		<b>139 194</b>	<b>-245 622</b>
<b>Årsresultat</b>	2	<b>139 194</b>	<b>-245 622</b>
<b>Årsresultat etter minoritetsinteresser</b>		<b>139 194</b>	<b>-245 622</b>
<b>Totalresultat</b>		<b>139 194</b>	<b>-245 622</b>
<b>Overføringer og disponeringer</b>			
Tilleggsutbytte			700 000
Avsatt til annen egenkapital		139 194	-945 622
<b>Sum overføringer og disponeringer</b>		<b>139 194</b>	<b>-245 622</b>



Organisasjonsnr: 989 211 390  
SEP HOLDING AS

## BALANSE

**Beløp i: NOK** **Note** **2024** **2023**

### BALANSE - EIENDELER

#### Anleggsmidler

##### Immaterielle eiendeler

##### Finansielle anleggsmidler

Investering i annet foretak i samme konsern	1 000	1 000
Investeringer i tilknyttet selskap	3 651 142	3 647 142
Lån til tilknyttet selskap og felles kontrollert virksomhet	7 860 346	7 128 860
Investeringer i aksjer og andeler	154 929	154 929
Andre langsiktige fordringer	668 750	668 750
<b>Sum finansielle anleggsmidler</b>	<b>12 336 167</b>	<b>11 600 681</b>
<b>Sum anleggsmidler</b>	<b>12 336 167</b>	<b>11 600 681</b>

#### Omløpsmidler

##### Varer

##### Fordringer

Andre kortsiktige fordringer	385 557	395 642
Konsernfordringer	17 559	3 559
<b>Sum fordringer</b>	<b>403 116</b>	<b>399 201</b>

##### Bankinnskudd, kontanter og lignende

Bankinnskudd, kontanter o. l.	2 119 425	123 479
<b>Sum bankinnskudd, kontanter og lignende</b>	<b>2 119 425</b>	<b>123 479</b>

**Sum omløpsmidler** **2 522 541** **522 680**

**SUM EIENDELER** **14 858 708** **12 123 361**

### BALANSE - EGENKAPITAL OG GJELD

#### Egenkapital

##### Innskutt egenkapital

Aksjekapital	438 000	438 000
Overkurs	351 000	351 000



<b>Sum innskutt egenkapital</b>		<b>789 000</b>	<b>789 000</b>
<b>Opptjent egenkapital</b>			
Annen egenkapital	3	11 469 708	11 330 514
<b>Sum opptjent egenkapital</b>		<b>11 469 708</b>	<b>11 330 514</b>
<b>Sum egenkapital</b>	<b>2</b>	<b>12 258 708</b>	<b>12 119 514</b>
<b>Sum langsiktig gjeld</b>		<b>0</b>	<b>0</b>
<b>Kortsiktig gjeld</b>			
Annen kortsiktig gjeld		2 600 000	3 847
<b>Sum kortsiktig gjeld</b>		<b>2 600 000</b>	<b>3 847</b>
<b>Sum gjeld</b>		<b>2 600 000</b>	<b>3 847</b>
<b>SUM EGENKAPITAL OG GJELD</b>		<b>14 858 708</b>	<b>12 123 361</b>



Organisasjonsnr: 989 211 390  
SEP HOLDING AS

NOTEOPPLYSNINGER - SELSKAP - alle poster oppgitt i hele tall

## Note

Antall årsverk i regnskapsåret  
0.00

Sum Beløp

Balanseført verdi 31.12. Varige driftsmidler Immaterielle eiend.

## Konsernregnskap

Morselskapet sitt navn

Forretningskontor for morselskapet

## Begrunnelse for at datterselskap er utelatt fra konsolideringen

Samlet beløp - tilknyttet selskap Årets Fjorårets

Samlet beløp - foretak i samme konsern Årets Fjorårets

Samlet beløp - foretak i samme konsern Årets Fjorårets

Samlet beløp - felles kontrollert virksomhet Årets Fjorårets

Pantstillelse Beløp

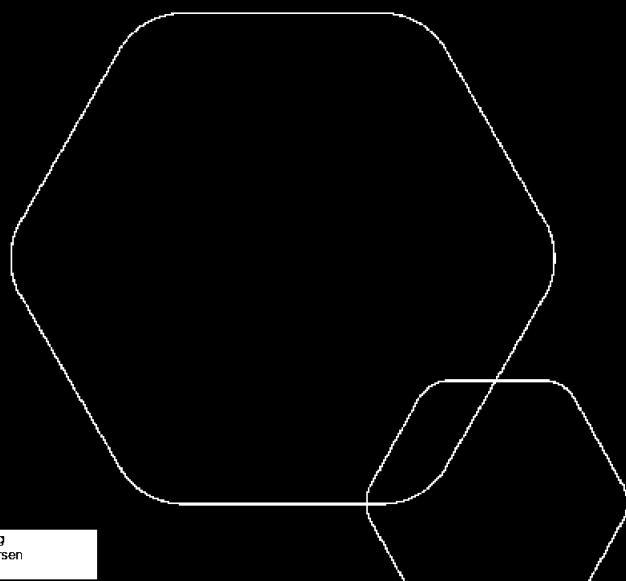
Beholdning av egne aksjer Antall Pålydende Andel av aksjek.



# Årsregnskap 2024

## Sep Holding AS

Resultatregnskap  
Balanse  
Noter til regnskapet



Org.nr.: 989 211 390

BankID Signing  
Stig Erik Pedersen  
2025-07-29



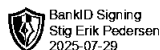
### RESULTATREGNSKAP

#### SEP HOLDING AS

DRIFTSINNEKTER OG DRIFTSKOSTNADER	Note	2024	2023
Lønnskostnad	1	4 392	34 623
Avskrivning av driftsmidler og immaterielle eiendeler		0	12 120
Annen driftskostnad		200 058	221 688
<b>Sum driftskostnader</b>		<b>204 450</b>	<b>268 431</b>
<b>Driftsresultat</b>		<b>-204 450</b>	<b>-268 431</b>
<b>FINANSINNEKTER OG FINANSKOSTNADER</b>			
Renteinntekt fra tilknyttet selskap		0	22 809
Annen renteinntekt		343 643	0
<b>Resultat av finansposter</b>		<b>343 643</b>	<b>22 809</b>
Resultat før skattekostnad		139 194	-245 622
<b>Årsresultat</b>	<b>2</b>	<b>139 194</b>	<b>-245 622</b>
<b>OVERFØRINGER</b>			
Tilleggsutbytte		0	700 000
Avsatt til annen egenkapital		139 194	-945 622
<b>Sum overføringer</b>		<b>139 194</b>	<b>-245 622</b>

SEP HOLDING AS

SIDE 2



BankID Signing  
Stig Erik Pedersen  
2025-07-29



### BALANSE

#### SEP HOLDING AS

EIENDELER	Note	2024	2023
<b>ANLEGGSMIDLER</b>			
<b>IMMATERIELLE EIENDELER</b>			
<b>VARIGE DRIFTSMIDLER</b>			
<b>FINANSIELLE ANLEGGSMIDLER</b>			
Investeringer i annet foretak i samme konsern		1 000	1 000
Investeringer i tilknyttet selskap		3 651 142	3 647 142
Lån til tilknyttet selskap og felles kontrollert virksomhet		7 860 346	7 128 860
Investeringer i aksjer og andeler		154 929	154 929
Andre langsiktige fordringer		668 750	668 750
<b>Sum finansielle anleggsmidler</b>		<b>12 336 167</b>	<b>11 600 681</b>
<b>Sum anleggsmidler</b>		<b>12 336 167</b>	<b>11 600 681</b>
<b>OMLØPSMIDLER</b>			
<b>FORDRINGER</b>			
Kundefordringer konsern		17 559	3 559
Andre kortsiktige fordringer		385 557	395 642
<b>Sum fordringer</b>		<b>403 116</b>	<b>399 201</b>
<b>INVESTERINGER</b>			
Bankinnskudd, kontanter o.l.		2 119 425	123 479
<b>Sum omløpsmidler</b>		<b>2 522 541</b>	<b>522 680</b>
<b>Sum eiendeler</b>		<b>14 858 708</b>	<b>12 123 361</b>

SEP HOLDING AS

SIDE 3



## BALANSE

### SEP HOLDING AS

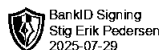
EGENKAPITAL OG GJELD	Note	2024	2023
<strong>EGENKAPITAL</strong>			
<strong>INNSKUTT EGENKAPITAL</strong>			
Aksjekapital		438 000	438 000
Overkurs		351 000	351 000
<strong>Sum innskutt egenkapital</strong>		<strong>789 000</strong>	<strong>789 000</strong>
<strong>OPPTJENT EGENKAPITAL</strong>			
Annen egenkapital	3	11 469 708	11 330 514
<strong>Sum opptjent egenkapital</strong>		<strong>11 469 708</strong>	<strong>11 330 514</strong>
<strong>Sum egenkapital</strong>	2	<strong>12 258 708</strong>	<strong>12 119 514</strong>
<strong>GJELD</strong>			
<strong>AVSETNING FOR FORPLIKTELSER</strong>			
<strong>ANNEN LANGSIKTIG GJELD</strong>			
<strong>KORTSIKTIG GJELD</strong>			
Annen kortsiktig gjeld		2 600 000	3 847
<strong>Sum kortsiktig gjeld</strong>		<strong>2 600 000</strong>	<strong>3 847</strong>
<strong>Sum gjeld</strong>		<strong>2 600 000</strong>	<strong>3 847</strong>
<strong>Sum egenkapital og gjeld</strong>		<strong>14 858 708</strong>	<strong>12 123 361</strong>

Styret i Sep Holding AS

Stig Erik Pedersen  
styreleder/daglig leder

SEP HOLDING AS

SIDE 4





## Regnskapsprinsipper

Årsregnskapet er satt opp i samsvar med regnskapsloven og NRS 8 - God regnskapsskikk for små foretak.

## SKATT

Skattekostnaden i resultatregnskapet omfatter både periodens betalbare skatt og endring i utsatt skatt. Utsatt skatt er beregnet med 22 % på grunnlag av de midlertidige forskjeller som eksisterer mellom regnskapsmessige og skattemessige verdier, samt ligningsmessig underskudd til fremføring ved utgangen av regnskapsåret. Skatteøkende og skattereduserende midlertidige forskjeller som reverserer eller kan reverseres i samme periode er utlignet og nettoført.

## KLASSIFISERING OG VURDERING AV OMLØPSMIDLER

Omløpsmidler og kortsiktig gjeld omfatter normalt poster som forfaller til betaling innen ett år etter balansedagen, samt poster som knytter seg til varekretsløpet. Omløpsmidler vurderes til laveste verdi av anskaffelseskost og virkelig verdi.

## AKSJER I DATTERSELSKAP

Investeringer i datterselskap er vurdert etter kostmetoden ettersom konsernet samlet ikke overstiger grensen for små foretak.

## FORDRINGER

Kundefordringer og andre fordringer oppføres til pålydende etter fradrag for avsetning til forventet tap. Avsetning til tap gjøres på grunnlag av en individuell vurdering av de enkelte fordringene.

## Note 1 Lønnskostnader og antall årsverk

### LØNSKOSTNADER

	2024	2023
Andre ytelser	4 392	34 623
<b>Sum</b>	<b>4 392</b>	<b>34 623</b>

Selskapet har i 2024 sysselsatt 0 årsverk.

## Note 2 Egenkapital

	Aksjekapital	Overkurs	Annen Innskutt egenkapital	Annen egenkapital	Sum egenkapital
Pr. 31.12.2023	438 000	351 000	0	11 330 514	12 119 514
Årets resultat				139 194	139 194
<b>Pr 31.12.2024</b>	<b>438 000</b>	<b>351 000</b>	<b>0</b>	<b>11 469 708</b>	<b>12 258 708</b>

## Note 3 Fortsatt drift

Soliditeten og likviditeten er god og det er ikke noe som indikerer at driften ikke kan fortsette. Styret vurderer at forutsetningene for fortsatt drift er til stede og legger det til grunn for sin virksomhet.