



## ÅRSREGNSKAPET FOR REGNSKAPSÅRET 2024 - GENERELL INFORMASJON

### Enheten

Organisasjonsnummer: 916 476 191  
Organisasjonsform: Aksjeselskap  
Foretaksnavn: FJORDBRUK SERVICE AS  
Forretningsadresse: Flakkavågsvegen 12  
5694 ONARHEIM

### Regnskapsår

Årsregnskapets periode: 01.01.2024 - 31.12.2024

### Konsern

Morselskap i konsern: Nei

### Regnskapsregler

Regler for små foretak benyttet: Ja  
Benyttet ved utarbeidelsen av årsregnskapet til selskapet: Regnskapslovens alminnelige regler

### Årsregnskapet fastsatt av kompetent organ

Bekreftet av representant for selskapet: Helge M. Nesse  
Dato for fastsettelse av årsregnskapet: 20.06.2025

### Grunnlag for avgivelse

År 2024: Årsregnskapet er elektronisk innlevert  
År 2023: Tall er hentet fra elektronisk innlevert årsregnskap fra 2024

*Det er ikke krav til at årsregnskapet m.v. som sendes til Regnskapsregisteret er undertegnet. Kontrollen på at dette er utført ligger hos revisor/enhetens øverste organ. Sikkerheten ivaretas ved at innsender har rolle/rettighet for innsending av årsregnskapet via Altinn, og ved at det bekreftes at årsregnskapet er fastsatt av kompetent organ.*

Brønnøysundregistrene, 17.07.2025



## Resultatregnskap

Beløp i: NOK	Note	2024	2023
<b>RESULTATREKNESKAP</b>			
<b>Inntekter</b>			
Salsinntekt		101 108 226	90 528 888
Andre driftsinntekter			
<b>Sum inntekter</b>	1	<b>101 108 226</b>	<b>90 528 889</b>
<b>Kostnader</b>			
Varekostnad	1		
Lønskostnad	2	30 135 527	29 089 049
Avskrivning på driftsmidler og immaterielle eiegedelar	3	439 143	425 792
Nedskrivning av varige driftsmiddel og immaterielle eiegedelar	3		
Andre driftskostnader	1, 2, 4	52 910 281	50 893 663
<b>Sum kostnader</b>		<b>83 484 950</b>	<b>80 408 505</b>
<b>Driftsresultat</b>		<b>17 623 276</b>	<b>10 120 384</b>
<b>Finansinntekter og finanskostnader</b>			
Anna renteinntekt		410 148	148 045
<b>Sum finansinntekter</b>		<b>410 148</b>	<b>148 045</b>
Annan rentekostnad		16 245	16 337
Anna finanskostnad		1 555	1 803
<b>Sum finanskostnader</b>		<b>17 800</b>	<b>18 139</b>
<b>Netto finans</b>		<b>392 348</b>	<b>129 905</b>
<b>Resultat før skattekostnad</b>		<b>18 015 624</b>	<b>10 250 290</b>
Skattekostnad på resultat	5	3 966 036	2 255 022
<b>Årsresultat</b>	6	<b>14 049 588</b>	<b>7 995 268</b>
<b>Årsresultat etter minoritetsinteresser</b>		<b>14 049 588</b>	<b>7 995 268</b>
<b>Totalresultat</b>		<b>14 049 588</b>	<b>7 995 268</b>
<b>Overføringer og disponeringar</b>			



## Resultatregnskap

<b>Beløp i: NOK</b>	<b>Note</b>	<b>2024</b>	<b>2023</b>
Konsernbidrag		9 360 000	3 900 000
Udekt tap			346 814
Avsett til annen egenkapital		4 689 588	3 748 454
<b>Sum overføringer og disponeringar</b>		<b>14 049 588</b>	<b>7 995 268</b>



## Balanse

Beløp i: NOK	Note	2024	2023
<b>BALANSE - EIGEDELAR</b>			
<b>Anleggsmiddel</b>			
<b>Immaterielle egedelar</b>			
Forsking og utvikling	3		
Konsesjoner, patentar o.l.	3, 7		
Utsett skattefordel	3, 5		
Goodwill	3		
<b>Varige driftsmiddel</b>			
Tomter, bygningar og anna fast eigedom	3, 7		
Produksjonsutstyr	3, 7	396 800	509 600
Båtar	3, 7	1 497 100	1 582 500
Driftsløysøre, inventar o.l.	3, 7		
<b>Sum varige driftsmiddel</b>		<b>1 893 900</b>	<b>2 092 100</b>
<b>Finansielle anleggsmiddel</b>			
Periodisk vedlikehold		7 654 450	1 679 230
<b>Sum finansielle anleggsmiddel</b>		<b>7 654 450</b>	<b>1 679 230</b>
<b>Sum anleggsmiddel</b>		<b>9 548 350</b>	<b>3 771 330</b>
<b>Omløpsmiddel</b>			
<b>Varer</b>			
<b>Sum varer</b>	7, 8	<b>1 505 659</b>	<b>2 060 104</b>
<b>Krav</b>			
Kundefordringar	7, 9	25 041 904	20 531 179
Andre fordringar	9	592 700	517 300
Konsernkrav	9	4 956 146	3 230 986
<b>Sum krav</b>		<b>30 590 750</b>	<b>24 279 465</b>
<b>Bankinnskot, kontantar og liknande</b>			
Bankinnskot, kontantar o.l.	2, 9	1 504 468	1 475 989
<b>Sum bankinnskot, kontantar og liknande</b>		<b>1 504 468</b>	<b>1 475 989</b>
<b>Sum omløpsmiddel</b>		<b>33 600 877</b>	<b>27 815 558</b>



## Balanse

Beløp i: NOK	Note	2024	2023
<b>SUM EIGEDELAR</b>		<b>43 149 227</b>	<b>31 586 888</b>
<b>BALANSE - EIGENKAPITAL OG GJELD</b>			
<b>Eigenkapital</b>			
<b>Innskoten eigenkapital</b>			
Aksjekapital	6, 10	1 000 000	1 000 000
Behaldning av egne aksjar	6		
Overkurs	6	3 000 000	3 000 000
Annan innskoten eigenkapital	6	3 850 000	3 850 000
<b>Sum innskoten eigenkapital</b>	<b>6</b>	<b>7 850 000</b>	<b>7 850 000</b>
<b>Opptent eigenkapital</b>			
Fond for vurderingsforskjellar	6		
Annan eigenkapital	6	8 438 041	3 748 454
Udisponert resultat	6		
Udekt tap	6		
<b>Sum opptent eigenkapital</b>	<b>6</b>	<b>8 438 041</b>	<b>3 748 454</b>
<b>Sum eigenkapital</b>	<b>6</b>	<b>16 288 041</b>	<b>11 598 454</b>
<b>Gjeld</b>			
<b>Langsiktig gjeld</b>			
Utsett skatt	5	1 769 366	468 611
<b>Sum avsetjingar for plikter</b>		<b>1 769 366</b>	<b>468 611</b>
<b>Anna langsiktig gjeld</b>			
Gjeld til kredittinstitusjonar	7		
<b>Sum langsiktig gjeld</b>		<b>1 769 366</b>	<b>468 611</b>
<b>Kortsiktig gjeld</b>			
Leverandørgjeld	9	8 052 835	7 562 440
Betalbar skatt	5	25 281	518 291
Skuldige offentlege avgifter		2 230 815	3 726 312
Kortsiktig konserngjeld	7, 9		
Anna kortsiktig gjeld		14 782 888	7 712 781



## Balanse

<b>Beløp i: NOK</b>	<b>Note</b>	<b>2024</b>	<b>2023</b>
Sum kortsiktig gjeld		25 091 819	19 519 823
Sum gjeld		26 861 185	19 988 434
<b>SUM EIGENKAPITAL OG GJELD</b>		<b>43 149 227</b>	<b>31 586 888</b>



## Brønnøysundregistrene

### ÅRSREGNSKAP FOR REGNSKAPSÅRET 2024 - GENERELL INFORMASJON

Journalnummer: 2025 670513

#### Enheten

Organisasjonsnummer: 916 476 191  
Organisasjonsform: Aksjeselskap  
Foretaksnavn: FJORDBRUK SERVICE AS  
Forretningsadresse: Flakkavågsvegen 12  
5694 ONARHEIM

#### Regnskapsår

Årsregnskapets periode: 01.01.2024 - 31.12.2024

#### Konsern

Morselskap i konsern: Nei

#### Regnskapsregler

Regler for små foretak benyttet: Ja  
Benyttet ved utarbeidelsen av  
årsregnskapet til selskapet: Regnskapslovens alminnelige regler

#### Årsregnskapet fastsatt av kompetent organ

Bekreftet av representant for selskapet: Helge M. Nesse  
Dato for fastsettelse av årsregnskapet: 20.06.2025

#### Grunnlag for avgivelse

År 2024: Årsregnskap er elektronisk innlevert.  
År 2023: Tall er hentet fra elektronisk innlevert årsregnskap fra 2024.

*Det er ikke krav til at årsregnskapet m.v. som sendes til Regnskapsregisteret er undertegnet. Kontrollen på at dette er utført ligger hos revisor/enhetens øverste organ. Sikkerheten ivaretas ved at innsender har rolle/rettighet for innsending av årsregnskapet via Altinn, og ved at det bekreftes at årsregnskapet er fastsatt av kompetent organ.*

Brønnøysundregistrene, 16.07.2025



Organisasjonsnr: 916 476 191  
FJORDBRUK SERVICE AS

## RESULTATREGNSKAP

Beløp i: NOK	Note	2024	2023
<b>RESULTATREKNESKAP</b>			
<b>Inntekter</b>			
Salsinntekt		101 108 226	90 528 888
Andre driftsinntekter			
<b>Sum inntekter</b>	<b>1</b>	<b>101 108 226</b>	<b>90 528 889</b>
<b>Kostnader</b>			
Varekostnad	1		
Lønskostnad	2	30 135 527	29 089 049
Avskrivning på driftsmidler og immaterielle egedelar	3	439 143	425 792
Nedskrivning av varige driftsmiddel og immaterielle egedelar	3		
Andre driftskostnader	1, 2, 4	52 910 281	50 893 663
<b>Sum kostnader</b>		<b>83 484 950</b>	<b>80 408 505</b>
<b>Driftsresultat</b>		<b>17 623 276</b>	<b>10 120 384</b>
<b>Finansinntekter og finanskostnader</b>			
Anna renteinntekt		410 148	148 045
<b>Sum finansinntekter</b>		<b>410 148</b>	<b>148 045</b>
Annan rentekostnad		16 245	16 337
Anna finanskostnad		1 555	1 803
<b>Sum finanskostnader</b>		<b>17 800</b>	<b>18 139</b>
<b>Netto finans</b>		<b>392 348</b>	<b>129 905</b>
<b>Resultat før skattekostnad</b>		<b>18 015 624</b>	<b>10 250 290</b>
Skattekostnad på resultat	5	3 966 036	2 255 022
<b>Årsresultat</b>	<b>6</b>	<b>14 049 588</b>	<b>7 995 268</b>
<b>Årsresultat etter minoritetsinteresser</b>		<b>14 049 588</b>	<b>7 995 268</b>
<b>Totalresultat</b>		<b>14 049 588</b>	<b>7 995 268</b>
<b>Overføringer og disponeringar</b>			
Konsernbidrag		9 360 000	3 900 000
Udekt tap			346 814
Avsett til annan egenkapital		4 689 588	3 748 454
<b>Sum overføringer og disponeringar</b>		<b>14 049 588</b>	<b>7 995 268</b>





Organisasjonsnr: 916 476 191  
FJORDBRUK SERVICE AS

## BALANSE

Beløp i: NOK	Note	2024	2023
<b>BALANSE - EIGEDELAR</b>			
<b>Anleggsmiddel</b>			
<b>Immaterielle egedelar</b>			
Forskning og utvikling	3		
Konsesjoner, patentar o.l.	3, 7		
Utsett skattefordel	3, 5		
Goodwill	3		
<b>Varige driftsmiddel</b>			
<b>Tomter, bygningar og anna fast eigedom</b>			
Produksjonsutstyr	3, 7	396 800	509 600
Båtar	3, 7	1 497 100	1 582 500
Driftsløysøre, inventar o. l.	3, 7		
<b>Sum varige driftsmiddel</b>		<b>1 893 900</b>	<b>2 092 100</b>
<b>Finansielle anleggsmiddel</b>			
Periodisk vedlikehold		7 654 450	1 679 230
<b>Sum finansielle anleggsmiddel</b>		<b>7 654 450</b>	<b>1 679 230</b>
<b>Sum anleggsmiddel</b>		<b>9 548 350</b>	<b>3 771 330</b>
<b>Omløpsmiddel</b>			
<b>Varer</b>			
<b>Sum varer</b>	7, 8	<b>1 505 659</b>	<b>2 060 104</b>
<b>Krav</b>			
Kundefordringar	7, 9	25 041 904	20 531 179
Andre fordringar	9	592 700	517 300
Konsernkrav	9	4 956 146	3 230 986
<b>Sum krav</b>		<b>30 590 750</b>	<b>24 279 465</b>
<b>Bankinnskot, kontantar og liknande</b>			
Bankinnskot, kontantar o.l.	2, 9	1 504 468	1 475 989
<b>Sum bankinnskot, kontantar og liknande</b>		<b>1 504 468</b>	<b>1 475 989</b>
<b>Sum omløpsmiddel</b>		<b>33 600 877</b>	<b>27 815 558</b>
<b>SUM EIGEDELAR</b>		<b>43 149 227</b>	<b>31 586 888</b>

## BALANSE - EIGENKAPITAL OG GJELD

### Eigenkapital



<b>Innskoten egenkapital</b>			
Aksjekapital	6, 10	1 000 000	1 000 000
Behaldning av egne aksjar	6		
Overkurs	6	3 000 000	3 000 000
Annan innskoten egenkapital	6	3 850 000	3 850 000
<b>Sum innskoten egenkapital</b>	<b>6</b>	<b>7 850 000</b>	<b>7 850 000</b>
<b>Opptent egenkapital</b>			
Fond for vurderingsforskjellar	6		
Annan egenkapital	6	8 438 041	3 748 454
Udisponert resultat	6		
Udekt tap	6		
<b>Sum opptent egenkapital</b>	<b>6</b>	<b>8 438 041</b>	<b>3 748 454</b>
<b>Sum egenkapital</b>	<b>6</b>	<b>16 288 041</b>	<b>11 598 454</b>
<b>Gjeld</b>			
<b>Langsiktig gjeld</b>			
Utsett skatt	5	1 769 366	468 611
<b>Sum avsetjingar for plikter</b>		<b>1 769 366</b>	<b>468 611</b>
<b>Anna langsiktig gjeld</b>			
Gjeld til kredittinstitusjonar	7		
<b>Sum langsiktig gjeld</b>		<b>1 769 366</b>	<b>468 611</b>
<b>Kortsiktig gjeld</b>			
Leverandørgjeld	9	8 052 835	7 562 440
Betalbar skatt	5	25 281	518 291
Skuldige offentlege avgifter		2 230 815	3 726 312
Kortsiktig konserngjeld	7, 9		
Anna kortsiktig gjeld		14 782 888	7 712 781
<b>Sum kortsiktig gjeld</b>		<b>25 091 819</b>	<b>19 519 823</b>
<b>Sum gjeld</b>		<b>26 861 185</b>	<b>19 988 434</b>
<b>SUM EIGENKAPITAL OG GJELD</b>		<b>43 149 227</b>	<b>31 586 888</b>



Organisasjonsnr: 916 476 191  
FJORDBRUK SERVICE AS

NOTEOPPLYSNINGER - SELSKAP - alle poster oppgitt i hele tall

## Note

Tal på årsverk i regnskapsåret  
29.00

Sum Beløp

Balanseført verdi 31.12. Varige driftsmiddel Immaterielle eigned.

## Konsernregnskap

Morselskapet sitt navn

Forretningskontor for morselskapet

Grunn til at dotterselskap ikke er tatt med i konsolideringa

Samla beløp - tilknytt selskap Årets Fjorårets

Samla beløp - føretak i samme konsern Årets Fjorårets

Samla beløp - føretak i samme konsern Årets Fjorårets

Samla beløp - felles kontrollert verksemd Årets Fjorårets

Pantstillingar Beløp

Behaldning av egne aksjar Tal på aksjar Pålydande Andel av aksjek.



# Årsrekneskap 2024

Fjordbruk  
Service AS

Alsaker  Fjordbruk



«Teide» i arbeid på Skorpo FOTO: Stine Holum Gjersvik.






<b>Resultatrekneskap</b>			
Fjordbruk Service AS			
	Note	2024	2023
<b>DRIFTSINNEKTER OG DRIFTSKOSTNADER</b>			
Salsinntekt		101 108 226	90 528 888
<b>Sum driftsinntekter</b>	<b>1</b>	<b>101 108 226</b>	<b>90 528 889</b>
Lønskostnad	2	30 135 527	29 089 049
Avskrivning på driftsmidler og immaterielle eiagedelar	3	439 143	425 792
Andre driftskostnader	1, 2, 4	52 910 281	50 893 663
<b>Sum driftskostnader</b>		<b>83 484 950</b>	<b>80 408 505</b>
<b>Driftsresultat</b>		<b>17 623 276</b>	<b>10 120 384</b>
<b>FINANSINNEKTER OG FINANSKOSTNADER</b>			
Anna renteinntekt		410 148	148 045
Anna rentekostnad		16 245	16 337
Anna finanskostnad		1 555	1 803
<b>Resultat av finanspostar</b>		<b>392 348</b>	<b>129 905</b>
<b>Resultat før skattekostnad</b>		<b>18 015 624</b>	<b>10 250 290</b>
Skattekostnad på resultat	5	3 966 036	2 255 022
<b>Resultat</b>		<b>14 049 588</b>	<b>7 995 268</b>
<b>Årsresultat</b>	<b>6</b>	<b>14 049 588</b>	<b>7 995 268</b>
<b>OVERFØRINGAR</b>			
Avsett til dekking av tidligare udekka tap		0	346 814
Avsett konsernbidrag		9 360 000	3 900 000
Avsett til annan eigenkapital		4 689 588	3 748 454
<b>Sum overføringar</b>		<b>14 049 588</b>	<b>7 995 268</b>
Fjordbruk Service AS		Side 1	



<b>Balanse</b>			
Fjordbruk Service AS			
<b>EIGEDELAR</b>	<b>Note</b>	<b>2024</b>	<b>2023</b>
<b>ANLEGGSMIDLER</b>			
<b>Varige driftsmidler:</b>			
Produksjonsutstyr	3, 7	396 800	509 600
Båtar	3, 7	1 497 100	1 582 500
<b>Sum varige driftsmidler</b>		<b>1 893 900</b>	<b>2 092 100</b>
<b>Finansielle driftsmidler:</b>			
Periodisk vedlikehold		7 654 450	1 679 230
<b>Sum finansielle anleggsmidler</b>		<b>7 654 450</b>	<b>1 679 230</b>
<b>Sum anleggsmidler</b>		<b>9 548 350</b>	<b>3 771 330</b>
<b>OMLØPSMIDLER</b>			
<b>Varer</b>	<b>7, 8</b>	<b>1 505 659</b>	<b>2 060 104</b>
<b>Fordringar:</b>			
Kundefordringar	7, 9	25 041 904	20 531 179
Andre fordringar	9	592 700	517 300
Innskot konsernkonto-ordning	9	4 956 146	3 230 986
<b>Sum fordringar</b>		<b>30 590 750</b>	<b>24 279 465</b>
<b>Bankinnskot, kontantar o.l.</b>	<b>2, 9</b>	<b>1 504 468</b>	<b>1 475 989</b>
<b>Sum omløpsmiddel</b>		<b>33 600 877</b>	<b>27 815 558</b>
<b>Sum egedelar</b>		<b>43 149 227</b>	<b>31 586 888</b>
Fjordbruk Service AS		Side 2	



<b>Balanse</b>			
Fjordbruk Service AS			
<b>EIGENKAPITAL OG GJELD</b>	<b>Note</b>	<b>2024</b>	<b>2023</b>
<b>EIGENKAPITAL</b>			
<b>Innskoten egenkapital:</b>			
Aksjekapital	6, 10	1 000 000	1 000 000
Overkurs	6	3 000 000	3 000 000
Innskoten annan egenkapital	6	3 850 000	3 850 000
<b>Sum innskoten egenkapital</b>	<b>6</b>	<b>7 850 000</b>	<b>7 850 000</b>
<b>Opptent egenkapital:</b>			
Annan egenkapital	6	8 438 041	3 748 454
<b>Sum opptent egenkapital</b>	<b>6</b>	<b>8 438 041</b>	<b>3 748 454</b>
<b>Sum egenkapital</b>	<b>6</b>	<b><u>16 288 041</u></b>	<b><u>11 598 454</u></b>
<b>GJELD</b>			
<b>Avsetning for forpliktingar:</b>			
Utsett skatt	5	1 769 366	468 611
<b>Sum avsetning for forpliktingar</b>		<b>1 769 366</b>	<b>468 611</b>
<b>Anna langsiktig gjeld:</b>			
<b>Kortsiktig gjeld:</b>			
Leverandørgjeld	9	8 052 835	7 562 440
Betalbar skatt	5	25 281	518 291
Skuldige offentlege avgifter		2 230 815	3 726 312
Anna kortsiktig gjeld		14 782 888	7 712 781
<b>Sum kortsiktig gjeld</b>		<b><u>25 091 819</u></b>	<b><u>19 519 823</u></b>
<b>Sum gjeld</b>		<b><u>26 861 185</u></b>	<b><u>19 988 434</u></b>
<b>Sum egenkapital og gjeld</b>		<b><u>43 149 227</u></b>	<b><u>31 586 888</u></b>
Onarheim, 11.06.2025 Styret i Fjordbruk Service AS			
 Gerhard Meidell Alsaker styreleiar	 Helge Mandius Nesse styremedlem	 Hans Helge Vik styremedlem/dagleg leiar	
Fjordbruk Service AS		Side 3	



---

## Noter

---

### Fjordbruk Service AS

---

#### **Rekneskapsprinsipp**

I årsrekneskapen er alle postar verdsette og periodiserte i samsvar med rekneskapslova sine bestemmelsar, og reglane som følgjer av god rekneskapskikk.

#### **Driftsinntekter og -kostnader**

Inntektsføring skjer etter oppteningsprinsippet, som normalt vil vere leveringstidspunktet for varer og tenester. Kostnader blir tatt med etter samanstillingsprinsippet, dvs at kostnader blir tatt med i same periode som tilhøyrande inntekter blir inntektsførte.

#### **Klassifisering**

Eigedelar bestemt til varig eige eller bruk, samt fordringar med forfall meir enn eitt år etter balansedagen, er tatt med som anleggsmidlar. Øvrige eigedelar er klassifisert som omløpsmidlar. Gjeld som på opptakstidspunktet forfell seinare enn eitt år etter utløpet av rekneskapsperioden, er oppført som langsiktig gjeld.

#### **Varige driftsmidlar og avskrivningar**

Varige driftsmidlar er vurdert til historisk kost etter frådrag for lineære avskrivningar som er sett på grunnlag av kostpris og forventa økonomisk levetid. Forbetring utover opprinneleg standard vert balanseført og avskrive over resterande levetid for driftsmiddelet.

#### **Varebeholdning**

Behaldning av fisk i sjø er vurdert til den lågaste av full tilverknadskost og forventa salspris. Innkjøpte råvarer er vurdert til innkjøpspris. Til grunn for full tilverknadskost vert nytta gjennomsnittleg tilverknadskostnad for alle selskap i konsernet.

#### **Fordringar**

Fordringar er oppført i balansen til pålydande.

#### **Skattekostnad og utsett skatt**

Skattekostnaden er knytt til det rekneskapsmessige resultat og består av betalbar skatt og endring i netto utsett skatt.

Utsett skatt i resultatrekneskapen er skatt berekna på endringar i midlertidige forskjellar mellom skattemessige og rekneskapsmessige verdiar. Utsett skatt blir avsett som langsiktig gjeld i balansen. I den grad utsett skattefordel overstig utsett skatt, tar ein med utsett skattefordel i balansen i samsvar med god rekneskapskikk.

#### **Morselskap**

Morselskap til Fjordbruk Service AS er Alsaker Fjordbruk AS på Onarheim i Tysnes kommune. Fjordbruk Service AS sin rekneskap er å finne på Alsaker Fjordbruk AS sitt hovudkontor på Onarheim.



---

## Noter

---

### Fjordbruk Service AS

---

#### Note 1 Transaksjoner med nærstående partar

##### Sal av varer og tenester:

Nærstående part	Type transaksjon	2024	2023
Selskap i Alsaker-konsernet	Utleige av utstyr	100 972 826	90 330 588
<b>Sum sal av varer og tenester</b>		<b>100 972 826</b>	<b>90 330 588</b>

##### Kjøp av varer og tenester:

Nærstående part	Type transaksjon	2024	2023
Morselskap	Kjøp av adm. tenester	4 885 461	4 127 779
Selskap i Alsaker-konsernet	Leige av arbeidsbåt	18 686 172	19 433 067
Selskap i Meidell-konsernet	Leige av arbeidsbåt	646 848	559 656
Selskap i Meidell-konsernet	Kjøp av vedlikeholdstenester	3 219 457	2 880 545
<b>Sum kjøp av varer og tenester</b>		<b>27 437 938</b>	<b>27 001 047</b>



## Noter

### Fjordbruk Service AS

#### Note 2 Lønskostnader og ytingar, godtgjeringar til dagleg leiar, styret og revisor

Lønnskostnader er sett saman av følgjande postar:

<b>Lønskostnader</b>	<b>2024</b>	<b>2023</b>
Løningar m.m.	25 036 796	24 022 524
Arbeidsgjevaravgift	2 811 794	2 756 557
Pensjonskostnader	825 139	746 313
Andre ytingar	1 461 798	1 563 655
<b>Sum</b>	<b>30 135 527</b>	<b>29 089 049</b>

Gjennomsnittleg antall årsverk 28,7 28,3

<b>Ytingar til leiande personar</b>	<b>Dagleg leiar</b>	<b>Styret</b>
Løn	0	0
Anna godtgjering	0	0
<b>Sum</b>	<b>0</b>	<b>0</b>

Det er ikkje ytt lån til eller stilt sikkerhet for leiande personar, aksjeeigarar, tilsette m.m. Det finst heller ingen avtale om bonus, overskotsdeling, opsjoner m.m. til fordel for dagleg leiar eller leiar av styret. Selskapet har ingen forpliktingar knytta til teikningsrettar, opsjonar m.m. som gir tilsette rett til teikning, kjøp eller salg av aksjar eller grunnfondsbevis.

#### **Obligatorisk tenestepensjon (OTP):**

Selskapet er pliktig til å ha tenestepensjonsordning etter lov om obligatorisk tenestepensjon.

Ein har innført ei innskotsbasert pensjonsordning for alle tilsette, som oppfyller krava i denne lova.

#### **Revisor:**

Kostnadsførte honorarer til revisor og revisor sitt advokatkontor fordeler seg på:

<b>Tekst</b>	<b>2024</b>	<b>2023</b>
Lovpålagt revisjon	28 500	26 500
<b>Sum</b>	<b>28 500</b>	<b>26 500</b>

#### **Bundne skattetrekksmidlar:**

<b>Tekst</b>	<b>2024</b>	<b>2023</b>
Skattetrekkskonto pr 31.12	1 504 468	1 475 989



## Noter

### Fjordbruk Service AS

#### Note 3 - Spesifikasjon av anleggsmidler

##### *Varige driftsmidler:*

	<b>Produksjons- utstyr</b>	<b>Båtar</b>	<b>SUM</b>
Anskaffelsekost 01.01	1 149 448	2 357 168	3 506 616
Tilgang i året		240 943	240 943
Avgong i året			0
Anskaffelsekost 31.12	1 149 448	2 598 110	3 747 558
Samla av- og nedskrivning	752 648	1 101 010	1 853 658
<b>Bokført verdi 31.12.</b>	<b>396 800</b>	<b>1 497 100</b>	<b>1 893 900</b>
Ord. av- og nedsk. i år	112 800	326 343	439 143
Økonomisk levetid	5-8 år	5-10 år	
Avskrivingsplan	Lineær	Lineær	

#### Note 4 Driftskostnader spesifisert

	<b>2024</b>	<b>2023</b>
Leige av båtar/flåte	19 333 020	19 992 723
Vedlikehold	17 284 201	13 987 694
Drivstoff	5 258 110	5 606 880
Andre driftskostnader	11 034 950	11 306 366
<b>Sum</b>	<b>52 910 281</b>	<b>50 893 663</b>



## Noter

### Fjordbruk Service AS

#### Note 5 - Skatt

##### Resultatført skatt på ordinært resultat:

Spesifikasjon	2024	2023
<b>Skatt på alminnelig inntekt:</b>		
Betalbar skatt	25 281	518 291
Skatteeffekten av konsernbidrag	2 640 000	1 100 000
Endring utsett skatt/skattefordel	1 300 755	636 732
<b>Skattekostnad på alminnelig inntekt</b>	<b>3 966 036</b>	<b>2 255 023</b>
Effektiv skattesats med skattesats 22%	22,0 %	22,0 %

##### Grunnlag betalbar skatt:

Spesifikasjon	2024	2023
<b>Grunnlag betalbar skatt alminnelig inntekt:</b>		
Ordinært resultat før skatt	18 015 624	10 250 290
Endring i midlertidige forskjellar	-5 912 522	-1 663 758
Andre permanente forskjellar	11 812	-186
Endring i framførbart underskot	0	-1 230 477
Avgitt konsernbidrag med skatteeffekt	-12 000 000	-5 000 000
<b>Grunnlag betalbar skatt alminnelig inntekt</b>	<b>114 914</b>	<b>2 355 869</b>

##### Betalbar skatt i balansen:

Spesifikasjon	2024	2023
Betalbar skatt på alminnelig inntekt	25 281	518 291
<b>Betalbar skatt i balansen</b>	<b>25 281</b>	<b>518 291</b>

##### Skatteeffekten av midlertidige forskjellar og underskot til framføring som har ført til utsett skatt og utsette skattefordelar, spesifisert på typar av midlertidige forskjellar:

Spesifikasjon	2024	2023	Endring
<b>Forskjeller alminnelig inntekt:</b>			
Periodisk vedlikehold	7 654 450	1 679 230	-5 975 220
Varige driftsmidler	388 122	450 821	62 698
Framførbart underskot	0	0	0
<b>SUM</b>	<b>8 042 572</b>	<b>2 130 051</b>	<b>-5 912 522</b>
Skattesats som er nytta:	22 %	22 %	
<b>Utsett skatt alminnelig inntekt</b>	<b>1 769 366</b>	<b>468 611</b>	<b>-1 300 755</b>



## Noter

### Fjordbruk Service AS

#### Note 6 Eigenkapital

	Aksjekapital	Overkurs	Annan Innskoten eigenkapital	Udekket tap/ Annan eigenkapital	Sum eigenkapital
Pr. 31.12.2023	1 000 000	3 000 000	3 850 000	3 748 454	11 598 454
Resultat i år				14 049 588	14 049 588
Konsernbidrag avgitt				-9 360 000	-9 360 000
<b>Pr 31.12.2024</b>	<b>1 000 000</b>	<b>3 000 000</b>	<b>3 850 000</b>	<b>8 438 041</b>	<b>16 288 041</b>

#### Note 7 Pantestillingar

##### Bokført gjeld som er sikra med pant:

	2024	2023
Gjeld konsernkonto-ordning	0	0
<b>Sum</b>	<b>0</b>	<b>0</b>

##### Bokført verdi av egedelar stilt som sikkerheit for pantesikra gjeld:

	2024	2023
Varige driftsmidler	1 893 900	2 092 100
Varer	1 505 659	2 060 104
Kundefordringar	0	55 585
<b>Sum</b>	<b>3 399 559</b>	<b>4 207 789</b>

Fjordbruk Service AS deltar som underkonto innehavar i Alsaker AS sin konsernkonto-ordning. Underkonto innehavar kausjonerer som solidarisk sjølvskyldnarkausjonist for dei forpliktingane som Alsaker AS har til ei kvar tid.

#### Note 8 Varer

Varelager	2024	2023
Råvarer	1 505 659	2 060 104
<b>Sum varelager</b>	<b>1 505 659</b>	<b>2 060 104</b>



## Noter

### Fjordbruk Service AS

#### Note 9 Mellomvære med selskap i same konsern

##### Fordringar på selskap i same konsern:

	2024	2023
Kundefordringar	25 041 904	20 475 595
Innskot på konsernkonto	4 956 146	3 230 986
<b>Sum</b>	<b>29 998 050</b>	<b>23 706 580</b>

##### Gjeld til selskap i same konsern:

	2024	2023
Leverandørgjeld	7 019 589	6 115 077
Anna kortsiktig gjeld	12 000 000	5 000 000
<b>Sum</b>	<b>19 019 589</b>	<b>11 115 077</b>

#### Note 10 Aksjonærar

##### Aksjeoversikt:

Aksjeklasse	Antal aksjar	Pålydande	Aksjekapital
	1000	1 000	1 000 000

##### Eigarstruktur:

Namn	Antal aksjar	Eigarandel	Stemmeandel
Alsaker Fjordbruk AS	1 000	100,00 %	100,00 %

Styreleiar Gerhard Meidell Alsaker kontrollerer indirekte 100 % av aksjane i Alsaker Fjordbruk AS.



Til generalforsamlinga i Fjordbruk Service AS

## Melding frå uavhengig revisor

### Konklusjon

Vi har revidert årsrekneskapen for Fjordbruk Service AS som er samansett av balanse per 31. desember 2024, resultatrekneskap for regnskapsåret avslutta per denne datoen og notar til årsrekneskapen, medrekna eit samandrag av viktige rekneskapsprinsipp.

Etter vår meining oppfyller årsrekneskapen gjeldande lovkrav, og gjev årsrekneskapen eit rettvisande bilete av selskapet si finansielle stilling per 31. desember 2024, og av resultatata for regnskapsåret som vart avslutta per denne datoen, i samsvar med rekneskapslova sine reglar og god rekneskapsskikk i Noreg.

### Grunnlag for konklusjonen

Vi har gjennomført revisjonen i samsvar med International Standards on Auditing (ISA-ane). Våre oppgåver og plikter etter desse standardane er beskrivne under overskrifta *Revisor sine oppgåver og plikter ved revisjon av årsrekneskapen*. Vi er uavhengige av selskapet i samsvar med krava i relevante lover og forskrifter i Noreg og International Code of Ethics for Professional Accountants (medrekna dei internasjonale sjølvstendestandardane) utferda av International Ethics Standards Board for Accountants (IESBA-reglane), og har oppfylt dei andre etiske pliktene våre i samsvar med desse krava. Innhenta revisjonsbevis er etter vår oppfatning tilstrekkeleg og formålstenleg som grunnlag for vår konklusjon.

### Styret og dagleg leiar leiar sitt ansvar for årsrekneskapen

Styret og dagleg leiar (leiinga) er ansvarlege for å utarbeide årsrekneskapen og for at han gir eit rettvisande bilete i samsvar med rekneskapslova sine reglar og god rekneskapsskikk i Noreg. Leiinga er også ansvarleg for naudsynt intern kontroll for å kunne utarbeide ein årsrekneskap som ikkje inneheld vesentleg feilinformasjon, verken som følgje av misleg framferd eller feil som ikkje er tilsikta.

Ved utarbeidinga av årsrekneskapen må leiinga ta standpunkt til selskapet si evne til å halde fram med drifta og opplyse om tilhøve av betydning for dette. Føresetnaden om at drifta kan halde fram, skal leggjast til grunn for årsrekneskapen så lenge det ikkje er sannsynleg at verksemda vil bli avvikla.

### Revisor sine oppgåver og plikter ved revisjon av årsrekneskapen

Vårt mål er å oppnå tryggande sikkerheit for at årsrekneskapen totalt sett ikkje inneheld vesentleg feilinformasjon, verken som følgje av misleg framferd eller feil som ikkje er tilsikta, og å gi ei revisjonsmelding som inneheld konklusjonen vår. Tryggande sikkerheit er ein høg grad av tryggleik, men ingen garanti for at ein revisjon utført i samsvar med ISA-ane, alltid vil avdekke vesentleg feilinformasjon som eksisterer. Feilinformasjon kan oppstå som følgje av misleg framferd eller feil som ikkje er tilsikta. Feilinformasjon er å anse som vesentleg dersom han, åleine eller samla, innanfor rimelege grenser kan forventast å påverke dei økonomiske avgjerslene som brukarane tar på grunnlag av årsrekneskapen. For beskriving av revisor sine oppgåver og plikter visar vi til: <https://revisorforeningen.no/revisjonsberetninger>

Bergen, 11. juni 2025

**PricewaterhouseCoopers AS**

Ole Martin Waage

Statsautorisert revisor

PricewaterhouseCoopers AS, Torgallmenningen 14, 5014 Bergen, P.O. Box 3984 - Sandviken, NO-5835 Bergen  
T: 02316, org. no.: 987 009 713 MVA, [www.pwc.no](http://www.pwc.no)  
Statsautoriserte revisorer, medlemmer av Den norske Revisorforening og autorisert regnskapsførerselskap