



## ÅRSREGNSKAPET FOR REGNSKAPSÅRET 2020 - GENERELL INFORMASJON

### Enheten

Organisasjonsnummer: 919 028 122  
Organisasjonsform: Aksjeselskap  
Foretaksnavn: IFOKUS HOLDING AS  
Forretningsadresse: Elveveien 36  
3262 LARVIK

### Regnskapsår

Årsregnskapets periode: 01.01.2020 - 31.12.2020

### Konsern

Mørselskap i konsern: Ja  
Konsernregnskap lagt ved: Ja

### Regnskapsregler

Regler for små foretak benyttet: Ja  
Benyttet ved utarbeidelsen av årsregnskapet til selskapet: Regnskapslovens alminnelige regler  
Benyttet ved utarbeidelsen av årsregnskapet til konsernet: Regnskapslovens alminnelige regler

### Årsregnskapet fastsatt av kompetent organ

Bekreftet av representant for selskapet: Hans-Jørgen Johnsen  
Dato for fastsettelse av årsregnskapet: 29.04.2021

### Grunnlag for avgivelse

År 2020: Årsregnskapet er elektronisk innlevert  
År 2019: Tall er hentet fra elektronisk innlevert årsregnskap fra 2020

*Det er ikke krav til at årsregnskapet m.v. som sendes til Regnskapsregisteret er undertegnet. Kontrollen på at dette er utført ligger hos revisor/enhetens øverste organ. Sikkerheten ivaretas ved at innsender har rolle/rettighet for innsending av årsregnskapet via Altinn, og ved at det bekreftes at årsregnskapet er fastsatt av kompetent organ.*

Brønnøysundregistrene, 29.06.2022



## Resultatregnskap

Beløp i: NOK	Note	2020	2019
<b>RESULTATREGNSKAP</b>			
<b>Inntekter</b>			
Salgsinntekt		100 450	5 830 622
Annen driftsinntekt		555 505	64 036 742
<b>Sum inntekter</b>		<b>655 955</b>	<b>69 867 364</b>
<b>Kostnader</b>			
Varekostnad		1 151 019	1 002 325
Lønnskostnad		2 039 223	20 813 476
Avskrivning av driftsmidler og immaterielle eiendeler		954 300	2 213 447
Annen driftskostnad		598 779	8 264 151
<b>Sum kostnader</b>		<b>4 743 320</b>	<b>32 293 399</b>
<b>Driftsresultat</b>		<b>-4 087 365</b>	<b>37 573 966</b>
<b>Finansinntekter og finanskostnader</b>			
Annen renteinntekt		518 181	504 856
Annen finansinntekt		43	
<b>Sum finansinntekter</b>		<b>518 223</b>	<b>504 856</b>
Annen rentekostnad		76	203 222
Annen finanskostnad		30 000	
<b>Sum finanskostnader</b>		<b>30 076</b>	<b>203 222</b>
<b>Netto finans</b>		<b>488 147</b>	<b>301 634</b>
<b>Ordinært resultat før skattekostnad</b>		<b>-3 599 218</b>	<b>37 875 600</b>
<b>Ordinært resultat etter skattekostnad</b>		<b>-3 599 218</b>	<b>37 875 600</b>
<b>Årsresultat</b>		<b>-3 599 218</b>	<b>37 875 600</b>
<b>Årsresultat etter minoritetsinteresser</b>		<b>-3 599 218</b>	<b>37 875 600</b>
<b>Totalresultat</b>		<b>-3 599 218</b>	<b>37 875 600</b>
<b>Overføringer og disponeringer</b>			



## Resultatregnskap

<b>Beløp i: NOK</b>	<b>Note</b>	<b>2020</b>	<b>2019</b>
Overført fra annen egenkapital		-3 572 257	37 875 600
<b>Sum overføringer og disponeringer</b>		<b>-3 572 257</b>	<b>37 875 600</b>



## Balanse

Beløp i: NOK	Note	2020	2019
<b>BALANSE - EIENDELER</b>			
<b>Anleggsmidler</b>			
<b>Immaterielle eiendeler</b>			
Goodwill		181 221	
<b>Sum immaterielle eiendeler</b>		<b>181 221</b>	
<b>Varige driftsmidler</b>			
Tomter, bygninger o.a. fast eiendom		1 072 336	1 602 523
Driftsløsøre, inventar o.a. utstyr		1 012 746	1 134 608
<b>Sum varige driftsmidler</b>		<b>2 085 082</b>	<b>2 737 131</b>
<b>Finansielle anleggsmidler</b>			
Investering i datterselskap		5 226 500	5 226 500
Investeringer i tilknyttet selskap		3 000 000	35 000
<b>Sum finansielle anleggsmidler</b>		<b>8 226 500</b>	<b>5 261 500</b>
<b>Sum anleggsmidler</b>		<b>10 492 803</b>	<b>7 998 631</b>
<b>Omløpsmidler</b>			
<b>Varer</b>			
<b>Fordringer</b>			
Kundefordringer		474 598	205 742
Andre kortsiktige fordringer		1 115 133	1 163 743
Konsernfordringer		4 572 491	60 861
<b>Sum fordringer</b>		<b>6 162 222</b>	<b>1 430 346</b>
<b>Investeringer</b>			
Andre finansielle instrumenter			3 000 000
<b>Sum investeringer</b>			<b>3 000 000</b>
<b>Bankinnskudd, kontanter og lignende</b>			
Bankinnskudd, kontanter o.l.		40 563 427	48 163 308
<b>Sum bankinnskudd, kontanter og lignende</b>		<b>40 563 427</b>	<b>48 163 308</b>
<b>Sum omløpsmidler</b>		<b>46 725 649</b>	<b>52 593 654</b>



### Balanse

Beløp i: NOK	Note	2020	2019
<b>SUM EIENDELER</b>		<b>57 218 452</b>	<b>60 592 285</b>
<b>BALANSE - EGENKAPITAL OG GJELD</b>			
<b>Egenkapital</b>			
<b>Innskutt egenkapital</b>			
Aksjekapital		1 658 000	1 658 000
<b>Sum innskutt egenkapital</b>		<b>1 658 000</b>	<b>1 658 000</b>
<b>Opptjent egenkapital</b>			
Annen egenkapital		54 573 041	58 145 299
Udisponert resultat		-26 961	
<b>Sum opptjent egenkapital</b>		<b>54 546 080</b>	<b>58 145 299</b>
<b>Sum egenkapital</b>		<b>56 204 080</b>	<b>59 803 299</b>
<b>Sum langsiktig gjeld</b>		<b>0</b>	<b>0</b>
<b>Kortsiktig gjeld</b>			
Leverandørgjeld		566 520	325 182
Skyldig offentlige avgifter		19 193	98 850
Annen kortsiktig gjeld		428 659	364 956
<b>Sum kortsiktig gjeld</b>		<b>1 014 372</b>	<b>788 987</b>
<b>Sum gjeld</b>		<b>1 014 372</b>	<b>788 987</b>
<b>SUM EGENKAPITAL OG GJELD</b>		<b>57 218 453</b>	<b>60 592 286</b>



### Konsernets resultatregnskap

Beløp i: NOK	Note	2020	2019
<b>RESULTATREGNSKAP</b>			
<b>Inntekter</b>			
Husleieinntekt		36 089 473	38 874 628
Annen driftsinntekt		27 985 069	88 689 758
<b>Sum inntekter</b>		<b>64 074 542</b>	<b>127 564 386</b>
<b>Kostnader</b>			
Varekostnad		5 034 341	4 982 998
Lønnskostnad		44 266 670	60 348 123
Avskrivning av driftsmidler		2 483 417	3 566 103
Annen driftskostnad		14 544 986	18 387 569
<b>Sum kostnader</b>		<b>66 329 415</b>	<b>87 284 793</b>
<b>Driftsresultat</b>		<b>-2 254 872</b>	<b>40 279 592</b>
<b>Finansinntekter og finanskostnader</b>			
Annen renteinntekt		729 757	598 895
Annen finansinntekt		156	210
<b>Sum finansinntekter</b>		<b>729 913</b>	<b>599 105</b>
Annen rentekostnad		6 158	207 109
Annen finanskostnad		30 043	116
<b>Sum finanskostnader</b>		<b>36 201</b>	<b>207 225</b>
<b>Netto finans</b>		<b>693 712</b>	<b>391 880</b>
<b>Ordinært resultat før skattekostnad</b>		<b>-1 561 161</b>	<b>40 671 472</b>
<b>Ordinært resultat etter skattekostnad</b>		<b>-1 561 161</b>	<b>40 671 472</b>
<b>Årsresultat</b>		<b>-1 561 161</b>	<b>40 671 472</b>
Minoritetsinteresser		-103 192	-10 503
<b>Årsresultat etter minoritetsinteresser</b>		<b>-1 457 969</b>	<b>40 681 975</b>
<b>Totalresultat</b>		<b>-1 457 969</b>	<b>40 681 975</b>



## Konsernets resultatregnskap

<b>Beløp i: NOK</b>	<b>Note</b>	<b>2020</b>	<b>2019</b>
<b>Overføringer og disponeringer</b>			
Avsatt til annen egenkapital			40 681 976
Overført til udekket tap			
Overført fra annen egenkapital		-1 457 969	
<b>Sum overføringer og disponeringer</b>		<b>-1 457 969</b>	<b>40 681 976</b>



## Konsernets balanse

Beløp i: NOK	Note	2020	2019
<b>BALANSE - EIENDELER</b>			
<b>Anleggsmidler</b>			
<b>Immaterielle eiendeler</b>			
Konsesjoner, patenter o.l.		4 187 271	730 100
Goodwill		210 051	
<b>Sum immaterielle eiendeler</b>		<b>4 397 322</b>	<b>730 100</b>
<b>Varige driftsmidler</b>			
Tomter, bygninger o.a. fast eiendom		4 865 644	5 134 333
Maskiner og anlegg		570 296	899 942
Driftsløsøre, inventar o.a. utstyr		3 488 171	2 773 075
<b>Sum varige driftsmidler</b>		<b>8 924 111</b>	<b>8 807 350</b>
<b>Finansielle anleggsmidler</b>			
Investeringer i tilknyttet selskap		35 000	70 000
Andre langsiktige fordringer		1 098 666	773 567
<b>Sum finansielle anleggsmidler</b>		<b>1 133 666</b>	<b>843 567</b>
<b>Sum anleggsmidler</b>		<b>14 455 099</b>	<b>10 381 017</b>
<b>Omløpsmidler</b>			
<b>Varer</b>			
Lager av varer og annen beholdning		1 117 717	1 118 123
<b>Sum varer</b>		<b>1 117 717</b>	<b>1 118 123</b>
<b>Fordringer</b>			
Kundefordringer		3 114 233	2 526 662
Andre kortsiktige fordringer		7 145 703	5 629 824
<b>Sum fordringer</b>		<b>10 259 936</b>	<b>8 156 486</b>
<b>Investeringer</b>			
Andre finansielle instrumenter			3 000 000
<b>Sum investeringer</b>			<b>3 000 000</b>
<b>Bankinnskudd, kontanter og lignende</b>			
Bankinnskudd, kontanter o.l.		63 116 213	66 618 471



### Konsernets balanse

Beløp i: NOK	Note	2020	2019
Sum bankinnskudd, kontanter og lignende		63 116 213	66 618 471
Sum omløpsmidler		74 493 866	78 893 081
<b>SUM EIENDELER</b>		<b>88 948 965</b>	<b>89 274 098</b>
<b>BALANSE - EGENKAPITAL OG GJELD</b>			
<b>Egenkapital</b>			
<b>Innskutt egenkapital</b>			
Aksjekapital		1 658 000	1 658 000
<b>Sum innskutt egenkapital</b>		<b>1 658 000</b>	<b>1 658 000</b>
<b>Opptjent egenkapital</b>			
Annen egenkapital		76 320 361	77 778 330
Udisponert resultat			
<b>Sum opptjent egenkapital</b>		<b>76 320 360</b>	<b>77 778 330</b>
Minoritetsinteresser		73 535	176 727
<b>Sum egenkapital</b>		<b>78 051 895</b>	<b>79 613 057</b>
<b>Gjeld</b>			
<b>Langsiktig gjeld</b>			
Utsatt skatt		773 905	
<b>Sum avsetninger for forpliktelser</b>		<b>773 905</b>	
<b>Annen langsiktig gjeld</b>			
<b>Sum langsiktig gjeld</b>		<b>773 905</b>	<b>0</b>
<b>Kortsiktig gjeld</b>			
Leverandørgjeld		1 742 944	1 948 543
Skyldig offentlige avgifter		2 756 922	2 561 542
Annen kortsiktig gjeld		5 778 212	5 150 960
<b>Sum kortsiktig gjeld</b>		<b>10 278 078</b>	<b>9 661 045</b>
<b>Sum gjeld</b>		<b>11 051 983</b>	<b>9 661 045</b>



## Konsernets balanse

<b>Beløp i: NOK</b>	<b>Note</b>	<b>2020</b>	<b>2019</b>
<b>SUM EGENKAPITAL OG GJELD</b>		<b>89 103 879</b>	<b>89 274 102</b>



## Brønnøysundregistrene

### ÅRSREGNSKAP FOR REGNSKAPSÅRET 2020 - GENERELL INFORMASJON

Journalnummer: 2021 852428

#### Enheten

Organisasjonsnummer: 919 028 122  
Organisasjonsform: Aksjeselskap  
Foretaksnavn: IFOKUS HOLDING AS  
Forretningsadresse: Elveveien 36  
3262 LARVIK

#### Regnskapsår

Årsregnskapets periode: 01.01.2020 - 31.12.2020

#### Konsern

Morselskap i konsern: Ja  
Konsernregnskap lagt ved: Ja

#### Regnskapsregler

Regler for små foretak benyttet: Ja  
Benyttet ved utarbeidelsen av  
årsregnskapet til selskapet: Regnskapslovens alminnelige regler  
Benyttet ved utarbeidelsen av  
årsregnskapet til konsernet: Regnskapslovens alminnelige regler

#### Årsregnskapet fastsatt av kompetent organ

Bekreftet av representant for selskapet: Hans-Jørgen Johnsen  
Dato for fastsettelse av årsregnskapet: 29.04.2021

#### Grunnlag for avgivelse

År 2020: Årsregnskap er elektronisk innlevert.  
År 2019: Tall er hentet fra elektronisk innlevert årsregnskap fra 2020.

*Det er ikke krav til at årsregnskapet m.v. som sendes til Regnskapsregisteret er undertegnet. Kontrollen på at dette er utført ligger hos revisor/enhetens øverste organ. Sikkerheten ivaretas ved at innsender har rolle/rettighet for innsending av årsregnskapet via Altinn, og ved at det bekreftes at årsregnskapet er fastsatt av kompetent organ.*

Brønnøysundregistrene, 26.10.2021



Organisasjonsnr: 919 028 122  
IFOKUS HOLDING AS

## RESULTATREGNSKAP

<b>Beløp i: NOK</b>	<b>Note</b>	<b>2020</b>	<b>2019</b>
<b>RESULTATREGNSKAP</b>			
<b>Inntekter</b>			
Salgsinntekt		100 450	5 830 622
Annen driftsinntekt		555 505	64 036 742
<b>Sum inntekter</b>		<b>655 955</b>	<b>69 867 364</b>
<b>Kostnader</b>			
Varekostnad		1 151 019	1 002 325
Lønnskostnad		2 039 223	20 813 476
Avskrivning av driftsmidler og immaterielle eiendeler		954 300	2 213 447
Annen driftskostnad		598 779	8 264 151
<b>Sum kostnader</b>		<b>4 743 320</b>	<b>32 293 399</b>
<b>Driftsresultat</b>		<b>-4 087 365</b>	<b>37 573 966</b>
<b>Finansinntekter og finanskostnader</b>			
Annen renteinntekt		518 181	504 856
Annen finansinntekt		43	
<b>Sum finansinntekter</b>		<b>518 223</b>	<b>504 856</b>
Annen rentekostnad		76	203 222
Annen finanskostnad		30 000	
<b>Sum finanskostnader</b>		<b>30 076</b>	<b>203 222</b>
<b>Netto finans</b>		<b>488 147</b>	<b>301 634</b>
<b>Ordinært resultat før skattekostnad</b>		<b>-3 599 218</b>	<b>37 875 600</b>
<b>Ordinært resultat etter skattekostnad</b>		<b>-3 599 218</b>	<b>37 875 600</b>
<b>Årsresultat</b>		<b>-3 599 218</b>	<b>37 875 600</b>
<b>Årsresultat etter minoritetsinteresser</b>		<b>-3 599 218</b>	<b>37 875 600</b>
<b>Totalresultat</b>		<b>-3 599 218</b>	<b>37 875 600</b>
<b>Overføringer og disponeringer</b>			
Overført fra annen egenkapital		-3 572 257	37 875 600
<b>Sum overføringer og disponeringer</b>		<b>-3 572 257</b>	<b>37 875 600</b>



Organisasjonsnr: 919 028 122  
IFOKUS HOLDING AS

## BALANSE

<b>Beløp i: NOK</b>	<b>Note</b>	<b>2020</b>	<b>2019</b>		
<b>BALANSE - EIENDELER</b>					
<b>Anleggsmidler</b>					
<b>Immaterielle eiendeler</b>					
Goodwill		181 221			
<b>Sum immaterielle eiendeler</b>		<b>181 221</b>			
<b>Varige driftsmidler</b>					
Tomter, bygninger o.a. fast eiendom				1 072 336	1 602 523
Driftsløsøre, inventar o. a. utstyr				1 012 746	1 134 608
<b>Sum varige driftsmidler</b>		<b>2 085 082</b>	<b>2 737 131</b>		
<b>Finansielle anleggsmidler</b>					
Investering i datterselskap				5 226 500	5 226 500
Investeringer i tilknyttet selskap				3 000 000	35 000
<b>Sum finansielle anleggsmidler</b>		<b>8 226 500</b>	<b>5 261 500</b>		
<b>Sum anleggsmidler</b>		<b>10 492 803</b>	<b>7 998 631</b>		
<b>Omløpsmidler</b>					
<b>Varer</b>					
<b>Fordringer</b>					
Kundefordringer				474 598	205 742
Andre kortsiktige fordringer				1 115 133	1 163 743
Konsernfordringer				4 572 491	60 861
<b>Sum fordringer</b>		<b>6 162 222</b>	<b>1 430 346</b>		
<b>Investeringer</b>					
Andre finansielle instrumenter					3 000 000
<b>Sum investeringer</b>			<b>3 000 000</b>		
<b>Bankinnskudd, kontanter og lignende</b>					
Bankinnskudd, kontanter o. l.				40 563 427	48 163 308
<b>Sum bankinnskudd, kontanter og lignende</b>		<b>40 563 427</b>	<b>48 163 308</b>		
<b>Sum omløpsmidler</b>		<b>46 725 649</b>	<b>52 593 654</b>		
<b>SUM EIENDELER</b>		<b>57 218 452</b>	<b>60 592 285</b>		



## BALANSE - EGENKAPITAL OG GJELD

### Egenkapital

#### Innskutt egenkapital

Aksjekapital	1 658 000	1 658 000
<b>Sum innskutt egenkapital</b>	<b>1 658 000</b>	<b>1 658 000</b>

#### Opptjent egenkapital

Annen egenkapital	54 573 041	58 145 299
Udisponert resultat	-26 961	
<b>Sum opptjent egenkapital</b>	<b>54 546 080</b>	<b>58 145 299</b>

<b>Sum egenkapital</b>	<b>56 204 080</b>	<b>59 803 299</b>
------------------------	-------------------	-------------------

<b>Sum langsiktig gjeld</b>	<b>0</b>	<b>0</b>
-----------------------------	----------	----------

#### Kortsiktig gjeld

Leverandørgjeld	566 520	325 182
Skyldig offentlige avgifter	19 193	98 850
Annen kortsiktig gjeld	428 659	364 956
<b>Sum kortsiktig gjeld</b>	<b>1 014 372</b>	<b>788 987</b>

<b>Sum gjeld</b>	<b>1 014 372</b>	<b>788 987</b>
------------------	------------------	----------------

<b>SUM EGENKAPITAL OG GJELD</b>	<b>57 218 453</b>	<b>60 592 286</b>
---------------------------------	-------------------	-------------------



Organisasjonsnr: 919 028 122  
IFOKUS HOLDING AS

## KONSERNRESULTATREGNSKAP

<b>Beløp i: NOK</b>	<b>Note</b>	<b>2020</b>	<b>2019</b>
<b>RESULTATREGNSKAP</b>			
<b>Inntekter</b>			
Husleieinntekt		36 089 473	38 874 628
Annen driftsinntekt		27 985 069	88 689 758
<b>Sum inntekter</b>		<b>64 074 542</b>	<b>127 564 386</b>
<b>Kostnader</b>			
Varekostnad		5 034 341	4 982 998
Lønnskostnad		44 266 670	60 348 123
Avskrivning av driftsmidler		2 483 417	3 566 103
Annen driftskostnad		14 544 986	18 387 569
<b>Sum kostnader</b>		<b>66 329 415</b>	<b>87 284 793</b>
<b>Driftsresultat</b>		<b>-2 254 872</b>	<b>40 279 592</b>
<b>Finansinntekter og finanskostnader</b>			
Annen renteinntekt		729 757	598 895
Annen finansinntekt		156	210
<b>Sum finansinntekter</b>		<b>729 913</b>	<b>599 105</b>
Annen rentekostnad		6 158	207 109
Annen finanskostnad		30 043	116
<b>Sum finanskostnader</b>		<b>36 201</b>	<b>207 225</b>
<b>Netto finans</b>		<b>693 712</b>	<b>391 880</b>
<b>Ordinært resultat før skattekostnad</b>		<b>-1 561 161</b>	<b>40 671 472</b>
<b>Ordinært resultat etter skattekostnad</b>		<b>-1 561 161</b>	<b>40 671 472</b>
<b>Årsresultat</b>		<b>-1 561 161</b>	<b>40 671 472</b>
Minoritetsinteresser		-103 192	-10 503
<b>Årsresultat etter minoritetsinteresser</b>		<b>-1 457 969</b>	<b>40 681 975</b>
<b>Totalresultat</b>		<b>-1 457 969</b>	<b>40 681 975</b>
<b>Overføringer og disponeringer</b>			
Avsatt til annen egenkapital			40 681 976
Overført til udekket tap			
Overført fra annen egenkapital		-1 457 969	
<b>Sum overføringer og disponeringer</b>		<b>-1 457 969</b>	<b>40 681 976</b>





Organisasjonsnr: 919 028 122  
IFOKUS HOLDING AS

## KONSERNBALANSE

<b>Beløp i: NOK</b>	<b>Note</b>	<b>2020</b>	<b>2019</b>
<b>BALANSE - EIENDELER</b>			
<b>Anleggsmidler</b>			
<b>Immaterielle eiendeler</b>			
Konsesjoner, patenter o.l.		4 187 271	730 100
Goodwill		210 051	
<b>Sum immaterielle eiendeler</b>		<b>4 397 322</b>	<b>730 100</b>
<b>Varige driftsmidler</b>			
Tomter, bygninger o.a. fast eiendom		4 865 644	5 134 333
Maskiner og anlegg		570 296	899 942
Driftsløsøre, inventar o. a. utstyr		3 488 171	2 773 075
<b>Sum varige driftsmidler</b>		<b>8 924 111</b>	<b>8 807 350</b>
<b>Finansielle anleggsmidler</b>			
Investeringer i tilknyttet selskap		35 000	70 000
Andre langsiktige fordringer		1 098 666	773 567
<b>Sum finansielle anleggsmidler</b>		<b>1 133 666</b>	<b>843 567</b>
<b>Sum anleggsmidler</b>		<b>14 455 099</b>	<b>10 381 017</b>
<b>Omløpsmidler</b>			
<b>Varer</b>			
Lager av varer og annen beholdning		1 117 717	1 118 123
<b>Sum varer</b>		<b>1 117 717</b>	<b>1 118 123</b>
<b>Fordringer</b>			
Kundefordringer		3 114 233	2 526 662
Andre kortsiktige fordringer		7 145 703	5 629 824
<b>Sum fordringer</b>		<b>10 259 936</b>	<b>8 156 486</b>
<b>Investeringer</b>			
Andre finansielle instrumenter			3 000 000
<b>Sum investeringer</b>			<b>3 000 000</b>
<b>Bankinnskudd, kontanter og lignende</b>			
Bankinnskudd, kontanter o. l.		63 116 213	66 618 471
<b>Sum bankinnskudd, kontanter og lignende</b>		<b>63 116 213</b>	<b>66 618 471</b>



Sum omløpsmidler	74 493 866	78 893 081
<b>SUM EIENDELER</b>	<b>88 948 965</b>	<b>89 274 098</b>
<b>BALANSE - EGENKAPITAL OG GJELD</b>		
<b>Egenkapital</b>		
<b>Innskutt egenkapital</b>		
Aksjekapital	1 658 000	1 658 000
<b>Sum innskutt egenkapital</b>	<b>1 658 000</b>	<b>1 658 000</b>
<b>Opptjent egenkapital</b>		
Annen egenkapital	76 320 361	77 778 330
Udisponert resultat		
<b>Sum opptjent egenkapital</b>	<b>76 320 360</b>	<b>77 778 330</b>
Minoritetsinteresser	73 535	176 727
<b>Sum egenkapital</b>	<b>78 051 895</b>	<b>79 613 057</b>
<b>Gjeld</b>		
<b>Langsiktig gjeld</b>		
Utsatt skatt	773 905	
<b>Sum avsetninger for forpliktelses</b>	<b>773 905</b>	
<b>Annen langsiktig gjeld</b>		
<b>Sum langsiktig gjeld</b>	<b>773 905</b>	<b>0</b>
<b>Kortsiktig gjeld</b>		
Leverandørgjeld	1 742 944	1 948 543
Skyldig offentlige avgifter	2 756 922	2 561 542
Annen kortsiktig gjeld	5 778 212	5 150 960
<b>Sum kortsiktig gjeld</b>	<b>10 278 078</b>	<b>9 661 045</b>
<b>Sum gjeld</b>	<b>11 051 983</b>	<b>9 661 045</b>
<b>SUM EGENKAPITAL OG GJELD</b>	<b>89 103 879</b>	<b>89 274 102</b>



Organisasjonsnr: 919 028 122  
IFOKUS HOLDING AS

NOTEOPPLYSNINGER - SELSKAP - alle poster oppgitt i hele tall

Note  
4

Antall årsverk i regnskapsåret

Virksomheten har hatt følgende antall årsverk:  
0.00



Organisasjonsnr: 919 028 122  
IFOKUS HOLDING AS

NOTEOPPLYSNINGER - KONSERN

- alle poster oppgitt i hele tall



**KPMG AS**  
Nordre Fokserød 14  
3241 Sandefjord

Telephone +47 45 40 40 63  
Fax  
Internet [www.kpmg.no](http://www.kpmg.no)  
Enterprise 935 174 627 MVA

Til generalforsamlingen i iFokus Holding AS

## Uavhengig revisors beretning

Uttalelse om revisjonen av årsregnskapet

### Konklusjon

Vi har revidert iFokus Holding AS' årsregnskap som viser et underskudd i selskapsregnskapet på kr 3 599 218 og et underskudd i konsernregnskapet på kr 1 561 161. Årsregnskapet består av:

- selskapsregnskapet, som består av balanse per 31. desember 2020, resultatregnskap og kontantstrømpoppstilling for regnskapsåret avsluttet per denne datoen og noter til årsregnskapet, herunder et sammendrag av viktige regnskapsprinsipper, og
- konsernregnskapet, som består av balanse per 31. desember 2020, resultatregnskap og kontantstrømpoppstilling for regnskapsåret avsluttet per denne datoen og noter til årsregnskapet, herunder et sammendrag av viktige regnskapsprinsipper.

Etter vår mening:

- er årsregnskapet avgitt i samsvar med lov og forskrifter
- gir det medfølgende selskapsregnskapet et rettviseende bilde av den finansielle stillingen til iFokus Holding AS per 31. desember 2020 og av selskapets resultater og kontantstrømmer for regnskapsåret som ble avsluttet per denne datoen i samsvar med regnskapslovens regler og god regnskapsskikk i Norge.
- gir det medfølgende konsernregnskapet et rettviseende bilde av den finansielle stillingen til konsernet iFokus Holding AS per 31. desember 2020 og av konsernets resultater og kontantstrømmer for regnskapsåret som ble avsluttet per denne datoen i samsvar med regnskapslovens regler og god regnskapsskikk i Norge.

### Grunnlag for konklusjonen

Vi har gjennomført revisjonen i samsvar med lov, forskrift og god revisjonsskikk i Norge, herunder de internasjonale revisjonsstandardene International Standards on Auditing (ISA-ene). Våre oppgaver og plikter i henhold til disse standardene er beskrevet i Revisors oppgaver og plikter ved revisjon av årsregnskapet. Vi er uavhengige av selskapet og konsernet slik det kreves i lov og forskrift, og har overholdt våre øvrige etiske forpliktelser i samsvar med disse kravene. Etter vår oppfatning er innhentet revisjonsbevis tilstrekkelig og hensiktsmessig som grunnlag for vår konklusjon.

### Øvrig informasjon

Ledelsen er ansvarlig for øvrig informasjon. Øvrig informasjon omfatter informasjon i årsrapporten bortsett fra årsregnskapet og den tilhørende revisjonsberetningen.

Vår uttalelse om revisjonen av årsregnskapet dekker ikke øvrig informasjon, og vi attesterer ikke den øvrige informasjonen.

KPMG AS, a Norwegian limited liability company and member firm of the KPMG network of independent member firms affiliated with KPMG International Cooperative ("KPMG International"), a Swiss entity.

Statsautoriserte revisorer - medlemmer av Den norske Revisorforening

#### Offices in:

Oslo	Elverum	Mo i Rana	Stord
Ållå	Finnsnes	Mokle	Straume
Arendal	Hamar	Skien	Tromsø
Bergen	Haugesund	Sandefjord	Trondheim
Bodo	Knarvik	Sandnessjøen	Tynset
Drammen	Kristiansand	Stavanger	Ålesund

Penneo Dokumentnøkkel: A220Y-ELM0N-5A146-EEMAQ-7CJ5G-Y4EEQ



Revisors beretning - 2020  
iFokus Holding AS

I forbindelse med revisjonen av årsregnskapet er det vår oppgave å lese øvrig informasjon med det formål å vurdere hvorvidt det foreligger vesentlig inkonsistens mellom øvrig informasjon og årsregnskapet, kunnskap vi har opparbeidet oss under revisjonen, eller hvorvidt den tilsynelatende inneholder vesentlig feilinformasjon.

Dersom vi konkluderer med at den øvrige informasjonen inneholder vesentlig feilinformasjon er vi pålagt å rapportere det. Vi har ingenting å rapportere i så henseende.

Styrets og daglig leders ansvar for årsregnskapet

Styret og daglig leder (ledelsen) er ansvarlig for å utarbeide årsregnskapet i samsvar med lov og forskrifter, herunder for at det gir et rettviseende bilde i samsvar med regnskapslovens regler og god regnskapsskikk i Norge. Ledelsen er også ansvarlig for slik intern kontroll som den finner nødvendig for å kunne utarbeide et årsregnskap som ikke inneholder vesentlig feilinformasjon, verken som følge av misligheter eller utilsiktede feil.

Ved utarbeidelsen av årsregnskapet er ledelsen ansvarlig for å ta standpunkt til selskapets og konsernets evne til fortsatt drift, og på tilbørlig måte å opplyse om forhold av betydning for fortsatt drift. Forutsetningen om fortsatt drift skal legges til grunn for årsregnskapet så lenge det ikke er sannsynlig at virksomheten vil bli avviklet.

Revisors oppgaver og plikter ved revisjonen av årsregnskapet

Vårt mål med revisjonen er å oppnå betryggende sikkerhet for at årsregnskapet som helhet ikke inneholder vesentlig feilinformasjon, verken som følge av misligheter eller utilsiktede feil, og å avgi en revisjonsberetning som inneholder vår konklusjon. Betyggende sikkerhet er en høy grad av sikkerhet, men ingen garanti for at en revisjon utført i samsvar med lov, forskrift og god revisjonsskikk i Norge, herunder ISA-ene, alltid vil avdekke vesentlig feilinformasjon som eksisterer. Feilinformasjon kan oppstå som følge av misligheter eller utilsiktede feil. Feilinformasjon blir vurdert som vesentlig dersom den enkeltvis eller samlet med rimelighet kan forventes å påvirke økonomiske beslutninger som brukerne foretar basert på årsregnskapet.

Som del av en revisjon i samsvar med lov, forskrift og god revisjonsskikk i Norge, herunder ISA-ene, utøver vi profesjonelt skjønn og utviser profesjonell skepsis gjennom hele revisjonen. I tillegg:

- identifiserer og anslår vi risikoen for vesentlig feilinformasjon i regnskapet, enten det skyldes misligheter eller utilsiktede feil. Vi utformer og gjennomfører revisjonshandlinger for å håndtere slike risikoer, og innhenter revisjonsbevis som er tilstrekkelig og hensiktsmessig som grunnlag for vår konklusjon. Risikoen for at vesentlig feilinformasjon som følge av misligheter ikke blir avdekket, er høyere enn for feilinformasjon som skyldes utilsiktede feil, siden misligheter kan innebære samarbeid, forfalskning, bevisste utelatelser, uriktige fremstillinger eller overstyring av internkontroll.
- opparbeider vi oss en forståelse av den interne kontroll som er relevant for revisjonen, for å utforme revisjonshandlinger som er hensiktsmessige etter omstendighetene, men ikke for å gi uttrykk for en mening om effektiviteten av selskapets og konsernets interne kontroll.
- evaluerer vi om de anvendte regnskapsprinsippene er hensiktsmessige og om regnskapsestimatene og tilhørende noteopplysninger utarbeidet av ledelsen er rimelige.
- konkluderer vi på hensiktsmessigheten av ledelsens bruk av fortsatt drift-forutsetningen ved avleggelsen av regnskapet, basert på innhentede revisjonsbevis, og hvorvidt det foreligger vesentlig usikkerhet knyttet til hendelser eller forhold som kan skape tvil av betydning om selskapets og konsernets evne til fortsatt drift. Dersom vi konkluderer med at det eksisterer vesentlig usikkerhet, kreves det at vi i revisjonsberetningen henleder oppmerksomheten på tilleggsopplysningene i regnskapet, eller, dersom slike tilleggsopplysninger ikke er tilstrekkelige, at vi modifierer vår konklusjon om årsregnskapet og årsberetningen. Våre konklusjoner er basert på revisjonsbevis innhentet inntil datoen for revisjonsberetningen. Etterfølgende hendelser eller forhold kan imidlertid medføre at selskapet og konsernet ikke fortsetter driften.



Revisors beretning - 2020  
iFokus Holding AS

- evaluerer vi den samlede presentasjonen, strukturen og innholdet, inkludert tilleggsopplysningene, og hvorvidt årsregnskapet representerer de underliggende transaksjonene og hendelsene på en måte som gir et rettviseende bilde.
- innhenter vi tilstrekkelig og hensiktsmessig revisjonsbevis vedrørende den finansielle informasjonen til enhetene eller forretningsområdene i konsernet for å kunne gi uttrykk for en mening om det konsoliderte regnskapet. Vi er ansvarlige for å lede, følge opp og gjennomføre konsernrevisjonen. Vi alene er ansvarlige for vår revisjonskonklusjon.

Vi kommuniserer med styret blant annet om det planlagte omfanget av revisjonen og til hvilken tid revisjonsarbeidet skal utføres. Vi utveksler også informasjon om forhold av betydning som vi har avdekket i løpet av revisjonen, herunder om eventuelle svakheter av betydning i den interne kontrollen.

## Uttalelse om andre lovmessige krav

### Konklusjon om årsberetningen

Basert på vår revisjon av årsregnskapet som beskrevet ovenfor, mener vi at opplysningene i årsberetningen om årsregnskapet og forutsetningen om fortsatt drift er konsistente med årsregnskapet og i samsvar med lov og forskrifter.

### Konklusjon om registrering og dokumentasjon

Basert på vår revisjon av årsregnskapet som beskrevet ovenfor, og kontrollhandlinger vi har funnet nødvendig i henhold til internasjonal standard for attestasjonsoppdrag (ISAE) 3000 «Attestasjonsoppdrag som ikke er revisjon eller forenklet revisorkontroll av historisk finansiell informasjon», mener vi at ledelsen har oppfylt sin plikt til å sørge for ordentlig og oversiktlig registrering og dokumentasjon av selskapets regnskapsopplysninger i samsvar med lov og god bokførings praksis i Norge.

Sandefjord, 23. mai 2021  
KPMG AS

Lars Egill Olavesen  
Statsautorisert revisor  
(elektronisk signert)

Penneo Dokumentnøkkel: A220Y-ELM0N-5A146-EEMAQ-7CU5G-Y4EEQ



# PENNEO

Signaturene i dette dokumentet er juridisk bindende. Dokument signert med "Penneo™ - sikker digital signatur".  
De signerende parter sin identitet er registrert, og er listet nedenfor.

"Med min signatur bekrefter jeg alle datoer og innholdet i dette dokument."

## Lars Egill Olavesen

Statsautorisert revisor

På vegne av: KPMG AS

Serienummer: 9578-5992-4-2658469

IP: 80.232.xxx.xxx

2021-05-23 09:04:33Z



Penneo Dokumentnøkkel: A220Y-ELM0N-5A146-EEMAQ-7CU5G-Y4EEQ

Dokumentet er signert digitalt, med **Penneo.com**. Alle digitale signatur-data i dokumentet er sikret og validert av den datamaskin-utregnede hash-verdien av det opprinnelige dokument. Dokumentet er låst og tids-stemplet med et sertifikat fra en betrodd tredjepart. All kryptografisk bevis er integrert i denne PDF, for fremtidig validering (hvis nødvendig).

### Hvordan bekrefter at dette dokumentet er originalen?

Dokumentet er beskyttet av ett Adobe CDS sertifikat. Når du åpner dokumentet i

Adobe Reader, skal du kunne se at dokumentet er sertifisert av **Penneo e-signature service <penneo@penneo.com>**. Dette garanterer at innholdet i dokumentet ikke har blitt endret.

Det er lett å kontrollere de kryptografiske beviser som er lokalisert inne i dokumentet, med Penneo validator - <https://penneo.com/validate>

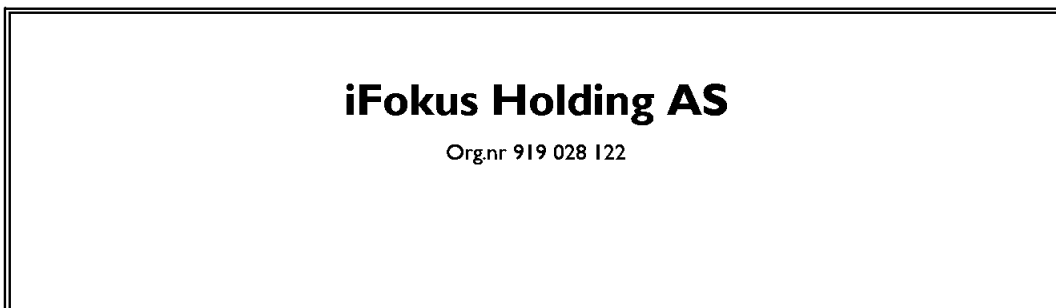


 **iFokus**

**ÅRSREGNSKAP**

**2020**

**inkl. konsern**



**iFokus Holding AS**

Org.nr 919 028 122





<b>iFokus Holding AS</b>						
<b>Års- og konsernregnskap 2020</b>						
<b>Mor</b>		<b>RESULTATREGNSKAP</b>			<b>Konsern</b>	
<b>01.01 - 31.12</b>					<b>01.01 - 31.12</b>	
<b>2020</b>	<b>2019</b>		<b>Note</b>	<b>2020</b>	<b>2019</b>	
<b>Driftsinntekter og driftskostnader</b>						
655 955	5 830 622	Salgsinntekter	2	36 089 473	38 874 628	
-	64 036 742	Annen driftsinntekt	2	27 985 069	88 689 758	
<b>655 955</b>	<b>69 867 364</b>	<b>Sum driftsinntekter</b>		<b>64 074 542</b>	<b>127 564 386</b>	
1 151 019	1 002 325	Varekostnader	3	5 034 341	4 982 998	
2 039 223	20 813 476	Lønnskostnader m.m.	4, 9	44 266 670	60 348 123	
954 300	2 213 447	Av- og nedskrivning på driftsmidler	5	2 483 417	3 566 103	
598 779	8 264 151	Annen driftskostnad	4	14 544 986	18 387 569	
<b>4 743 321</b>	<b>32 293 399</b>	<b>Sum driftskostnader</b>		<b>66 329 414</b>	<b>87 284 793</b>	
<b>-4 087 366</b>	<b>37 573 965</b>	<b>Driftsresultat</b>		<b>-2 254 872</b>	<b>40 279 593</b>	
<b>Finansinntekter og finanskostnader</b>						
518 224	504 856	Annen renteinntekt		729 757	598 895	
-	-	Annen finansinntekt		156	210	
30 076	203 222	Annen rentekostnad		6 159	207 109	
-	-	Annen finanskostnad		30 043	116	
<b>488 148</b>	<b>301 634</b>	<b>Resultat av finansposter</b>		<b>693 711</b>	<b>391 880</b>	
<b>-3 599 218</b>	<b>37 875 599</b>	<b>Ordinært resultat</b>		<b>-1 561 161</b>	<b>40 671 473</b>	
<b>-3 599 218</b>	<b>37 875 599</b>	<b>Årsresultat</b>		<b>-1 561 161</b>	<b>40 671 473</b>	
		Minoritetsinteresser	7	-103 192	10 503	
		<b>Årsresultat etter minoritetsinteresser</b>		<b>-103 192</b>	<b>10 503</b>	
<b>Overføringer</b>						
-3 599 218	37 875 599	Avsatt til annen egenkapital	7	-1 457 969	40 681 976	
<b>-3 599 218</b>	<b>37 875 599</b>	<b>Sum overføringer</b>		<b>-1 457 969</b>	<b>40 681 976</b>	

iFokus Holding AS

Års- og konsernregnskap 2020





<b>iFokus Holding AS</b>						
<b>Års- og konsernregnskap 2020</b>						
<b>Mor</b>		<b>BALANSE</b>			<b>Konsern</b>	
<b>31.12.2020</b>	<b>31.12.2019</b>		<b>Note</b>	<b>31.12.2020</b>	<b>31.12.2019</b>	
<b>EIENDELER</b>						
<b>Anleggsmidler</b>						
		Goodwill		210 051		
181 221	0	Konsesjoner, patenter o.l.	5, 11	4 187 271	730 100	
<b>181 221</b>	<b>730 100</b>	<b>Sum immaterielle eiendeler</b>		<b>4 397 322</b>	<b>730 100</b>	
<b>Varige driftsmidler</b>						
1 072 336	1 602 523	Tomter, bygninger o.a. fast eiendom	5	4 865 644	5 134 333	
0	0	Maskiner og anlegg	5	570 296	899 942	
1 012 746	1 134 608	Driftsløsøre, inventar o.a. utstyr	5	3 488 171	2 773 075	
<b>2 085 082</b>	<b>2 737 131</b>	<b>Sum varige driftsmidler</b>		<b>8 924 111</b>	<b>8 807 350</b>	
<b>Finansielle anleggsmidler</b>						
8 226 500	5 226 500	Investeringer i aksjer og andeler	11	0	0	
0	35 000	Investering i tilknyttet selskap		35 000	70 000	
0	0	Andre langsiktige fordringer		0	0	
0	0	Pensjonsmidler	9	1 098 666	773 567	
<b>8 226 500</b>	<b>5 261 500</b>	<b>Sum finansielle anleggsmidler</b>		<b>1 133 666</b>	<b>843 567</b>	
<b>10 492 803</b>	<b>7 998 631</b>	<b>Sum anleggsmidler</b>		<b>14 455 099</b>	<b>10 381 017</b>	
<b>OMLØPSMIDLER</b>						
0	0	Varer	3	1 117 717	1 118 123	
<b>Fordringer</b>						
474 598	205 742	Kundefordringer		3 114 233	2 526 662	
1 115 133	1 163 743	Andre kortsiktige fordringer	12	7 145 703	5 629 824	
4 572 491	60 861	Konsernfordringer	12	0	0	
<b>6 162 222</b>	<b>1 430 346</b>	<b>Sum fordringer</b>		<b>10 259 936</b>	<b>8 156 486</b>	
<b>Investeringer</b>						
0	3 000 000	Investering i aksjer	11	0	3 000 000	
<b>0</b>	<b>3 000 000</b>	<b>Sum investeringer</b>		<b>0</b>	<b>3 000 000</b>	
40 563 427	48 163 308	Bankinnskudd, kontanter o.l.	8	63 116 213	66 618 471	
<b>46 725 649</b>	<b>52 593 654</b>	<b>Sum omløpsmidler</b>		<b>74 493 866</b>	<b>78 893 080</b>	
<b>57 218 454</b>	<b>60 592 287</b>	<b>Sum eiendeler</b>		<b>88 948 965</b>	<b>89 274 102</b>	

iFokus Holding AS

Års- og konsernregnskap 2020





<b>iFokus Holding AS</b>						
<b>Års- og konsernregnskap 2020</b>						
<b>Mor</b>		<b>BALANSE</b>			<b>Konsern</b>	
<b>31.12.2020</b>	<b>31.12.2019</b>		<b>Note</b>	<b>31.12.2020</b>	<b>31.12.2019</b>	
<b>EGENKAPITAL OG GJELD</b>						
<b>Innskutt egenkapital</b>						
1 658 000	1 658 000	Aksjekapital	6, 7	1 658 000	1 658 000	
<b>1 658 000</b>	<b>1 658 000</b>	<b>Sum innskutt egenkapital</b>		<b>1 658 000</b>	<b>1 658 000</b>	
<b>Opptjent egenkapital</b>						
54 546 080	58 145 299	Annen egenkapital	7	76 320 361	77 778 330	
<b>54 546 080</b>	<b>58 145 299</b>	<b>Sum opptjent egenkapital</b>		<b>76 320 361</b>	<b>77 778 330</b>	
		<b>Minoritetsinteresser</b>		73 535	176 727	
<b>56 204 080</b>	<b>59 803 299</b>	<b>Sum egenkapital</b>		<b>78 051 896</b>	<b>79 613 057</b>	
<b>GJELD</b>						
<b>Avsetning for forpliktelses</b>						
0	0	Utsatt skatt	11,13	773 905	0	
<b>0</b>	<b>0</b>	<b>Sum avsetning for forpliktelses</b>		<b>773 905</b>	<b>0</b>	
<b>Kortsiktig gjeld</b>						
566 520	325 182	Leverandørgjeld		1 742 944	1 948 543	
19 193	98 850	Skyldig offentlige avgifter		2 756 922	2 561 542	
428 661	364 956	Annen kortsiktig gjeld	12	5 778 212	5 150 960	
<b>1 014 374</b>	<b>788 988</b>	<b>Sum kortsiktig gjeld</b>		<b>10 278 078</b>	<b>9 661 045</b>	
<b>1 014 374</b>	<b>788 988</b>	<b>Sum gjeld</b>		<b>11 051 983</b>	<b>9 661 045</b>	
<b>57 218 454</b>	<b>60 592 287</b>	<b>Sum gjeld og egenkapital</b>		<b>89 103 879</b>	<b>89 274 102</b>	
<b>Larvik 29.04.21</b>						
		Bjørn Walle Styrets leder (e-sign)				
Tove Lisbeht Vasvik Nestleder (e-sign)		Espen Hetty Carlsen Styremedlem (e-sign)		Stian Moe Sannes Styremedlem (e-sign)		
Tone Bredvei Styremedlem (e-sign)		Hege Voll Midtgaard Styremedlem (e-sign)		Hans Jørgen Johnsen Daglig leder (e-sign)		
<b>iFokus Holding AS</b>					<b>Års- og konsernregnskap 2020</b>	





<b>Kontantstrømpstilling</b>					
iFokus Holding AS					
Mor			Konsern		
2020	2019		Note	2020	2019
<b>Kontantstrømmer fra operasjonelle aktiviteter</b>					
-3 599 218	37 875 601	Resultat før skattekostnad		-1 457 969	40 681 976
0	3 617 352	Tap/gevinst ved salg av anleggsmidler	5	0	3 617 352
954 300	2 213 446	Ordinære avskrivninger	5	2 483 418	3 566 103
0	0	Endring i varelager		-406	-181 265
-268 856	960 951	Endring i kundefordringer		587 571	-36 259
241 338	-1 277 067	Endring i leverandørgjeld		205 599	-428 505
0	0	Effekt av pensjonskostnad/utbetaling	10	-325 099	-270 189
-4 478 972	632 030	Endring i andre tidsavgrensninger		-2 746 136	-5 609 564
<b>-7 151 408</b>	<b>44 022 313</b>	<b>Netto kontantstrøm fra operasjonelle aktiviteter</b>		<b>-1 253 022</b>	<b>41 339 649</b>
<b>Kontantstrømmer fra investeringsaktiviteter</b>					
	27 700 000	Innbetalinger ved salg av varige driftsmidler	5	0	27 700 000
-483 475	-1 351 711	Utbetalinger ved kjøp av varige driftsmidler	5	-2 203 396	-2 090 868
0	0	Innbetalinger ved salg av aksjer/andeler i andre foretak	14	0	0
0	0	Utbetalinger ved kjøp av aksjer/andeler i andre foretak	14	0	-
0	0	Utbetalinger ved kjøp av andre investeringer	14	0	0
35 000	8 644 329	Innbetalinger ved salg av andre investeringer		0	0
<b>-448 475</b>	<b>34 992 618</b>	<b>Netto kontantstrøm fra investeringsaktiviteter</b>		<b>-2 203 396</b>	<b>25 609 132</b>
<b>Kontantstrømmer fra finansieringsaktiviteter</b>					
0	0	Innbetalinger ved opptak av ny kortsiktig gjeld	7	0	0
	-31 709 368	Utbetalinger ved nedbetaling av langsiktig gjeld	11		-25 033 644
0	0	Inn-/utbetalinger av egenkapital	7	0	0
<b>0</b>	<b>-31 709 368</b>	<b>Netto kontantstrøm fra finansieringsaktiviteter</b>		<b>0</b>	<b>-25 033 644</b>
-7 599 883	47 305 563	<b>Netto endring i kontanter</b>		-3 456 418	41 915 138
48 163 312	857 749	Beholdning av kontanter pr. 01.01		66 618 471	24 703 332
<b>40 563 429</b>	<b>48 163 312</b>	<b>Beholdning av kontanter pr. 31.12</b>		<b>63 162 053</b>	<b>66 618 470</b>





## iFokus Holding AS

### Års- og konsernregnskap 2020

#### NOTER TIL ÅRSREGNSKAPET

##### Note 1 Regnskapsprinsipper

Årsregnskapet er satt opp i samsvar med regnskapsloven og god regnskapsskikk.

##### Hovedregel for klassifisering og vurdering av balanseposter

Omløpsmidler og kortsiktig gjeld omfatter poster som forfaller til betaling innen ett år etter anskaffelsestidspunktet, samt poster som knytter seg til varekretsløpet. Øvrige poster er klassifisert som anleggsmiddel/langsiktig gjeld. Omløpsmidler vurderes til laveste av anskaffelseskost og virkelig verdi. Kortsiktig gjeld balanseføres til nominelt beløp på opptakstidspunktet. Anleggsmidler vurderes til anskaffelseskost, fratrukket av- og nedskrivninger. Langsiktig gjeld balanseføres til nominelt beløp på etableringstidspunktet.

##### Varige driftsmidler

Varige driftsmidler balanseføres og avskrives over driftsmidlets forventede levetid. Direkte vedlikehold av driftsmidler kostnadsføres løpende under driftskostnader, mens påkostninger eller forbedringer tillegges driftsmidlets kostpris og avskrives i takt med driftsmiddelet. Dersom gjenvinnbart beløp av driftsmiddelet er lavere enn balanseført verdi foretas nedskrivning til gjenvinnbart beløp. Gjenvinnbart beløp er det høyeste av netto salgsverdi og verdi i bruk. Verdi i bruk er nåverdien av de fremtidige kontantstrømmene som eiendelen forventes å generere. Langsiktig leiekontrakter vurdert som finansiell leasing blir aktivert. Det vises for øvrig til driftsmiddelnote.

##### Varebeholdninger

Varelager regnskapsføres til det laveste av anskaffelseskost og netto salgspris. Netto salgspris er estimert salgspris ved ordinær drift fratrukket estimerte utgifter til ferdigstillelse, markedsføring og distribusjon. Anskaffelseskost tilordnes ved bruk av FIFO metoden og inkluderer utgifter påløpt ved anskaffelse av varene og kostnader for å bringe varene til nåværende tilstand og plassering.

##### Fordringer

Kundefordringer og andre fordringer er oppført i balansen til pålydende etter fradrag for avsetning til til forventet tap. Avsetning til tap gjøres på grunnlag av individuelle vurderinger av de enkelte fordringene. I tillegg gjøres det for øvrige kundefordringer en uspesifisert avsetning for mulig tap.

##### Skatt

Skattekostnaden i resultatregnskapet omfatter både periodens betalbare skatt og endring i utsatt skatt. Utsatt skatt er beregnet med 22 % på grunnlag av de midlertidige forskjeller som eksisterer mellom regnskapsmessige og skattemessige verdier, samt ligningsmessig underskudd til fremføring ved utgangen av regnskapsåret. Skatteøkende og skattereduserende midlertidige forskjeller som reverserer eller kan reverseres i samme periode er utlignet og nettoført. Utsatt skattefordel føres opp i balansen dersom det er mer sannsynlig enn ikke, at man kan nyttiggjøre seg fordelene den representerer.

Selskapene iFokus Holding AS, iFokus AS og iVekst AS er alle fritatt for skatteplikt. Global Learning AS og MyNext AS er underlagt ordinært skatteplikt.

##### Kontantstrømsoppstilling

Kontantstrømsoppstillingen er utarbeidet etter den indirekte metode.

##### Konsolideringsprinsipper

Konsernregnskapet omfatter de selskap hvor morselskapet direkte eller indirekte har bestemmende innflytelse.

##### Valuta

Transaksjoner i utenlandsk valuta omregnes til kursen på transaksjonstidspunktet. Pengeposter i utenlandsk valuta omregnes til norske kroner ved å benytte balansedagens kurs. Ikke-pengeposter som måles til historisk kurs uttrykt i utenlandsk valuta, omregnes til norske kroner ved å benytte valutakursen på transaksjonstidspunktet. Ikke-pengeposter som måles til virkelig verdi uttrykt i utenlandsk valuta, omregnes til valutakursen fastsatt på balansetidspunktet. Valutakursendringer resultatføres løpende i regnskapsperioden.

##### Bruk av estimater

Ledelsen har brukt estimater og forutsetninger som har påvirket resultatregnskapet og verdsettelsen av eiendeler og gjeld, samt usikre eiendeler og forpliktelser på balansedagen under utarbeidelsen av årsregnskapet i henhold til god regnskapsskikk.



**iFokus Holding AS****Års- og konsernregnskap 2020****Note 1 Regnskapsprinsipper forts.:****Salgsinntekter**

Inntekter fra salg av varer resultatføres når levering har funnet sted og det vesentligste av risiko og avkastning er overført. Tjenester inntektsføres i takt med fullføringsgrad. Selskapet mottar driftstilskudd til barnehagedrift og tilskudd i forbindelse med attføringstjenester. Tilskuddene inntektsføres i takt med levering.

Tilskudd fra NAV, Larvik kommune og Vestfold og Telemark Fylkeskommune avregnes løpende.

**Pensjoner**

Ytellesbaserte pensjonsplaner, vurderes til nåverdien av de fremtidige pensjonsytelser som regnskapsmessig anses opptjent på balansedagen. Pensjonsmidler vurderes til virkelig verdi. Endring i ytellesbaserte pensjonsforpliktelser som skyldes endringer i pensjonsplaner, fordeles over antatt gjennomsnittlig gjenværende opptjeningstid. Akkumulert virkning av estimatendringer og endringer i finansielle og aktuarielle forutsetninger (aktuarielle gevinster og tap) under 10 % av det største av ytellesbaserte pensjonsforpliktelser og pensjonsmidler ved begynnelsen av året innregnes ikke. Når den akkumulerte virkningen er over 10 %, innregnes overskytende over antatt gjennomsnittlig gjenværende opptjeningstid i resultatet. Periodens netto pensjonskostnad klassifiseres som lønn og personalkostnader.

**Datterselskap**

Datterselskapene Global Learning AS, MyNext AS, iVekst AS og iFokus AS er i selskapsregnskapet bokført etter kostmetoden.

**Konsolideringsprinsipper**

Konsernregnskapet omfatter morselskapet iFokus Holding AS med datterselskapene iFokus AS, iVekst AS, MyNext AS og Global Learning AS.

Konsernregnskapet viser iFokus konsernet som en økonomisk enhet. Interne transaksjoner, urealiserte interne gevinster, fordringer og gjeld elimineres.

Ved kjøp av datterselskaper elimineres kostprisen på aksjer i morselskapet mot egenkapitalen i datterselskapet på kjøpstidspunktet. Anskaffelseskost tilordnes identifiserte eiendeler og gjeld i datterselskapet, som oppføres i konsernregnskapet til virkelig verdi på oppkjøpstidspunktet. Eventuell merverdi ut over hva som kan henføres til identifiserte eiendeler og gjeld balanseføres som goodwill og avskrives lineært over antatt økonomisk levetid.

**Note 2 Driftsinntekter**

<i>Pr. virksomhetsområde</i>	<b>Mor</b>		<b>Konsern</b>	
	<b>2020</b>	<b>2019</b>	<b>2020</b>	<b>2019</b>
Barnehagedrift	-	27 451 446	-	27 451 446
Arbeids- og inkluderingstjenester og opplæring	-	-	52 370 542	50 383 541
Salg av produkter og tjenester	-	-	10 518 017	9 189 643
Annet	655 955	42 415 917	1 185 983	40 539 755
<b>Sum driftsinntekter</b>	<b>655 955</b>	<b>69 867 363</b>	<b>64 074 543</b>	<b>127 564 386</b>

<i>Geografisk fordeling</i>	<b>Mor</b>		<b>Konsern</b>	
	<b>2020</b>	<b>2019</b>	<b>2020</b>	<b>2019</b>
Norge	655 955	69 867 363	64 074 543	127 564 386

**Note 3 Varer**

	<b>Mor</b>		<b>Konsern</b>	
	<b>2020</b>	<b>2019</b>	<b>2020</b>	<b>2019</b>
Råvarer	-	-	737 808	734 351
Ferdigvarer / innkjøpte for videresalg	-	-	379 909	383 772
<b>Sum varer</b>	<b>-</b>	<b>-</b>	<b>1 117 717</b>	<b>1 118 123</b>



**iFokus Holding AS****Års- og konsernregnskap 2020****Note 4 Lønnskostnader, antall ansatte, godtgjørelser, lån til ansatte m v**

<i>Lønnskostnader</i>	<b>Mor</b>		<b>Konsern</b>	
	<b>2020</b>	<b>2019</b>	<b>2020</b>	<b>2019</b>
Lønninger	1 422 404	17 393 168	34 948 552	47 406 869
Arbeidsgiveravgift	221 710	2 543 500	5 113 743	7 127 939
Pensjonskostnader	239 427	1 896 071	2 334 737	3 574 144
Refusjoner		-1 272 433	-634 271	-1 353 888
Andre lønnskostnader	155 683	253 169	2 503 910	3 593 060
<b>Sum lønnskostnader</b>	<b>2 039 224</b>	<b>20 813 475</b>	<b>44 266 670</b>	<b>60 348 123</b>

Gjennomsnittlig antall ansatte 1 3 85 185

**Godtgjørelser**

	<b>Daglig leder</b>	<b>Styret</b>
Lønn	1 236 296	180 000
Imbetalt pensjonspremie	167 928	-
Annen godtgjørelse	8 415	-

	<b>Mor</b>		<b>Konsern</b>	
	<b>2020</b>	<b>2019</b>	<b>2020</b>	<b>2019</b>
Revisjonshonorar (eks. mva)				
Lovpålagte revisjon	49 800	86 000	205 800	183 000
Andre attestasjonstjenester	18 450	14 350	23 850	14 350
Avgiftsrådgivning	2 000	-	2 000	-
Andre revisjonsrelaterte tjenester	48 000	108 400	85 690	133 530
A-konto revisjonshonorar	-5 000	-55 000	-61 000	-60 000
<b>Sum revisjonshonorar</b>	<b>113 250</b>	<b>153 750</b>	<b>256 340</b>	<b>270 880</b>

**Note 5 Varige driftsmidler**

<b>Mor</b>	<b>Driftsløse, inventar, o.l.</b>	<b>Maskiner og anlegg</b>	<b>Bygninger</b>	<b>Immatr. Eiendeler</b>	<b>Sum</b>
Anskaffelseskost 01.01	7 933 465	-	6 578 081		14 511 546
Tilgang ved fusjon	287 319			196 153	483 472
Tilgang					-
Avgang					-
Anskaffelseskost 31.12	8 220 784	-	6 578 081	196 153	14 995 018
Akk. avskrivninger 31.12	-7 208 038	-	-5 505 744	-14 932	-12 728 714
<b>Balanseført verdi pr. 31.12</b>	<b>1 012 747</b>	<b>-</b>	<b>1 072 337</b>	<b>181 221</b>	<b>2 266 305</b>

Årets av- og nedskrivninger 409 182 - 530 187 14 932 954 301

Økonomisk levetid 4 - 10 år 10-12 år 10 - 25 år  
Avskrivningsplan lineær lineær lineær





## iFokus Holding AS

### Års- og konsernregnskap 2020

#### Note 5 Varige driftsmidler forts.

Konsern	Driftsløse, inventar, o.l.	Maskiner og anlegg	Bygninger	Immatr. Eiendeler	Goodwill	Sum
Anskaffelseskost 01.01.	14 316 098	4 834 709	31 293 931	1 534 000	-	51 978 738
Tilgang	1 697 918	154 562	425 966	3 778 903	210 051	6 267 400
Avgang	-	-	-	-	-	-
Anskaffelseskost 31.12.	16 014 016	4 989 271	31 719 897	5 312 903	210 051	58 246 138
Akk. avskrivninger 31.12.	-12 525 845	-4 418 975	-26 854 254	-1 125 632	-	-44 924 706
<b>Balansført verdi per 31.12.</b>	<b>3 488 171</b>	<b>570 296</b>	<b>4 865 643</b>	<b>4 187 271</b>	<b>210 051</b>	<b>13 321 432</b>
Årets av- og nedskrivninger	982 823	484 208	694 655	321 732		2 483 418
Økonomisk levetid	4 - 10 år	10-12 år	10-50 år	5 år	Avskrives	
Avskrivningsplan	lineær	lineær	lineær	lineær	ikke	

De immaterielle eiendelene gjelder:

\* Digital opplæringsplattform, utarbeidede opplæringsmoduler, kunderegister knyttet til digital opplæring, levert av Global Learning AS

\* Teknologi og immaterielle rettigheter til «Digital Coach/Digital Coachingsenter» inkl. integrerte løsninger, levert av MyNext AS (ref. oppkjøpsanalyse for MyNext AS i note 11)

Goodwill gjelder MyNext AS og merverdi ut over hva som er henføres til identifiserte immaterielle eiendeler.

Årlig husleiekostnader for virksomheten på Elveveien er kr 3 600 000,- fra 1. januar 2020, som økes til kr 3 750 000,- fra 1. januar 2021. Leiekontrakten løper til 31.12.2024 med mulighet for forlengelse. Leiekontrakten kan sies opp med 18 måneders varsel. I tillegg leier iVekst AS lokaler på Løkka – årlig husleiekostnad kr 390 000,- og lokaler i Hamnerdalen (Café Sliperiet) hvor Larvik kommunen fremleier lokalene uten leiekostnad. Foruten husleiekontraktene har selskapet kun mindre leiekontrakter på 1-5 år av operasjonell karakter.

#### Note 6 Antall aksjer, aksjeeiere m v

Selskapets aksjonærer	Antall aksjer	Pålydende	Eierandel
Larvik Kommune	1 658	1 000	100 %

Det er kun en aksjeklasse og stemmerett følger av eierandel.

#### Note 7 Egenkapital

Mor	Annen egenkapital		
	Aksjekapital	egenkapital	SUM
Egenkapital pr. 01.01	1 658 000	58 145 297	59 803 297
Konsemfusjon	-	-	-
Årets resultat	-	-3 599 218	-3 599 218
<b>Egenkapital pr. 31.12</b>	<b>1 658 000</b>	<b>54 546 079</b>	<b>56 204 079</b>

Konsern	Annen egenkapital			Min. Interesser	SUM
	Aksjekapital	egenkapital			
Egenkapital pr. 01.01	1 658 000	77 778 330	176 727	79 613 057	
Årets resultat	-	-1 457 969	-103 192	-1 561 161	
<b>Egenkapital pr. 31.12</b>	<b>1 658 000</b>	<b>76 320 361</b>	<b>73 535</b>	<b>78 051 896</b>	



**iFokus Holding AS****Års- og konsernregnskap 2020****Note 8 Bundne midler**

	Mor		Konsern	
	2020	2019	2020	2019
Bundet bankinnskudd på skattetrekkskonto	64 465	140 090	1 577 757	1 512 111

**Note 9 Pensjonsforpliktelser/-midler****Pensjon**

Selskapet er pliktig til å ha tjenestepensjonsordning etter lov om obligatorisk tjenestepensjon. Selskapets pensjonsordninger tilfredsstiller kravene i denne lov.

Fra oktober 2011 har selskapet lukket ytelsespensjonsordningen for alle under 53 år. I 2020 står 1 ansatt igjen i gammel ordning.

Det er etablert innskuddspensjonsordning for nye ansatte og de som var under 53 år, og totalt er det i 2020 betalt innskuddspensjonspremie med kr. 2 385 378

	Mor		Konsern	
	2020	2019	2020	2019
Nåverdi av årets pensjonsopptjening	-	-	60 327	46 676
Rentekostnad av pensjonsforpliktelsen	-	-	319 175	368 731
Avkastning på pensjonsmidler	-	-	-501 843	-528 332
Arbeidsgiveravgift	-	-	-12 129	-10 679
Administrasjonskost	-	-	36 320	37 175
Resultatført planendring	-	-	-	263 132
Resultatført actuarielt tap	-	-	63 088	82 056
<b>Netto pensjonskostnad</b>	-	-	<b>-35 062</b>	<b>258 759</b>
Påløpte pensjonsforpliktelser	-	-	14 284 863	14 109 643
Pensjonsmidler	-	-	13 000 766	13 370 150
<b>Netto forpliktelse</b>	-	-	<b>1 284 097</b>	<b>739 493</b>
Arbeidsgiveravgift	-	-	181 058	104 269
<b>Netto pensjonsforpliktelse inkl. arb.giv.avg</b>	-	-	<b>1 465 155</b>	<b>843 762</b>
Ikke resultatførte planendring / estimatavvik	-	-	-2 718 735	-1 726 403
Fratrukket arb.giv.avg	-	-	-154 914	-109 074
<b>Balanseført netto pensjonsforpl./(-midler) inkl. aga</b>	-	-	<b>-1 098 666</b>	<b>-773 567</b>
Netto pensjonsforpliktelse/(-midler) består av følgende ordninger:				
Ytelse	-	-	-1 098 666	-773 567
AFP	-	-	-	-

iFokus Holding AS

Års- og konsernregnskap 2020





## iFokus Holding AS

### Års- og konsernregnskap 2020

#### Note 9 Pensjonsforpliktelser/-midler forts.

Økonomiske forutsetninger for for beregning pensjonsforpliktelse	Mor		Konsern	
	2020	2019	2020	2019
Diskonteringsrente	-	-	1,50 %	2,60 %
Forventet avkastning på pensjonsmidler	-	-	2,40 %	4,30 %
Årlig forventet lønnsvekst	-	-	2,00 %	2,80 %
Årlig G-regulering	-	-	1,75 %	2,50 %
Antall oppsatte i ytelsesbasert ordning	-	-	8	7
Aktive i ytelsesbasert-ordning	-	-	1	2
Antall pensjonister ytelsesbasert-ordning	-	-	12	12

#### Note 10 Finansiell markedsrisiko

Selskapet benytter seg ikke av finansielle instrumenter i forbindelse av styring av finansiell risiko.

##### Renterisiko

Selskapet og konsernet har ingen langsiktig gjeld.

##### Valutarisiko

Konsernet er ikke utsatt for valutarisiko da handel og salg til utlandet er helt uvesentlig.

##### Råvarepriserisiko

Minimalt med innkjøp av råvarer. Det inngås ikke langsiktige salgskontrakter som nødvendiggjør sikring av innkjøpskontrakter.

#### Note 11 Datterselskap

Datterselskap;	Eierandel / stemmeandel	Egenkapital pr. 31.12	Balansført verdi pr. 01.01	Endringer	Balansført verdi pr. 31.12
iVekst AS	100,0 %	14 868 023	150 000	-	150 000
iFokus AS	100,0 %	9 663 719	2 000 000	-	2 000 000
Global Learning AS	85,7 %	504 514	3 076 500	-	3 076 500
MyNext AS*	100,0 %	46 104	3 000 000	-	3 000 000
<b>Sum aksjer i datterselskap</b>			<b>8 226 500</b>	-	<b>8 226 500</b>

Alle selskapene har forretningskontor i Larvik Kommune.

\*Virksomhetsområde digital karriereveiledning i CXS Nordic AS (org.nr. 918 345 744) ble skilt ut i eget selskap ved fisjon i 2020. Fisjonen ble gjennomført ved at iFokus Holding AS innløste samtlige av sine aksjer i CXS Nordic AS (10,78%) mot vederlag i form av aksjer (100%) i MyNext AS (org.nr. 926 156 985) som overtakende selskap i fisjonen. Gjennomføring av fisjon er Foretaksregistrert 10. desember 2020, og MyNext AS inngår i konsernet fra samme tidspunkt.

Aksjekapitalen i MyNext AS er kr 30 000 fordelt på 1 000 aksjer pålydende kr 30,-

##### Opplysninger relatert til anskaffelsestidspunktet (i anskaffelsesåret)

Anskaffelseskost	3 000 000
Balansført egenkapital på anskaffelsestidspunktet	46 104
Selskapets eierandel	100 %
Teknologi og immaterielle rettigheter	3 517 750
Utsatt skatt	-773 905
Goodwill	210 051
<b>Mer/-mindreverdi i konsernet</b>	<b>2 953 896</b>

Teknologi og immaterielle rettigheter samt goodwill avskrives over 5 år i konsernregnskapet.



**iFokus Holding AS****Års- og konsernregnskap 2020****Note 12 Mellomværende med nærstående**

<i>Kortsiktige fordringer</i>	Mor		Konsern	
	2020	2019	2020	2019
iFokus AS	2 960 211	60 861	-	-
iVekst AS	1 086 815	65 359	-	-
Global Learning AS	819 567	500 000	-	-
<b>Sum kortsiktige fordringer</b>	<b>4 866 593</b>	<b>626 220</b>	-	-

**Note 13 Skatt**

Det er kun datterselskapene Global Learning AS og MyNext AS som er skattepliktig i konsernet.

	2020	2019
Årets skattekostnad		
Resultatført skatt på ordinært resultat		
Betalbar skatt	0	-
Endring i utsatt skattefordel	0	-
<b>Skattekostnad på ordinært resultat</b>	<b>0</b>	<b>0</b>

Regnskapsmessig resultat før skatt	-1 561 161	40 671 473
Andel ikke skattepliktig inntekt	837 290	-41 479 408
Permanente forskjeller	-	-
Endring i midlertidig forskjeller	1 124	11 340
<b>Skattepliktig inntekt</b>	<b>-722 747</b>	<b>-796 595</b>

Betalbar skatt i balansen:

Betalbar skatt på årets resultat	0	-
<b>Sum betalbar skatt i balansen</b>	<b>0</b>	<b>0</b>

Skatteeffekten av midlertidige forskjeller og underskudd til fremføring som har gitt opphav til utsatt skatt og utsatte skattefordeler, spesifisert på typer av midlertidige forskjeller:

	2020	2019	Endring
Varige driftsmidler	761 490	-13 539	-775 029
<b>Sum</b>	<b>761 490</b>	<b>-13 539</b>	<b>-775 029</b>

Akkumulert fremførbart underskudd fra skattepl. inntekt	-7 703 194	-6 980 447	722 747
Inngår ikke i beregningen av utsatt skatt	6 941 704	6 993 986	52 282
<b>Grunnlag for utsatt skattefordel/utsatt skatt</b>	<b>0</b>	<b>0</b>	<b>0</b>

Utsatt skattefordel (22 %) 773 905 -

Utsatt skattefordel knyttet til underskudd til fremføring er ikke balanseført, ref. krav til balanseføring som immateriell eiendel og sannsynlig nyttegjørelse av fordelen den representerer for skattekonsernet.

**Note 14 Hendelser etter balansedagen**

Det har etter balansedagen ikke inntruffet hendelser av vesentlig betydning for det avlagte regnskapet.

Etter regnskapsårets utgang har covid-19 ført til nye nedstengninger i samfunnet. Styret mener de iverksatte tiltak til nå under pandemien har ivarettet selskapets driftsansvar, men følger situasjonen nøye og vil ved behov vurdere å gjennomføre tiltak som forventes å gi effekt på kort- og lang sikt.

Datterselskapene Global Learning AS og MyNext AS er besluttet fusjonert i 2021, med førstnevnte som overtakende selskap. Beslutning om fusjon er Foretaksregistrert 5. mai 2021





## Verifikasjon

Transaksjon 09222115557447046329

### Dokument

**Konsernregnskap 2020 iFokus Holding AS - 2021-04-29 final**  
Hoveddokument  
12 sider  
*Initiert på 2021-05-18 19:22:59 CEST (+0200) av Hans-Jørgen Johnsen (HJ)*  
*Ferdigstilt den 2021-05-19 16:21:33 CEST (+0200)*

**Styrets årsberetning 2020 iFokus Holding AS - 2021-05-18 final**  
Vedlegg 1  
12 sider  
Slått sammen med hoveddokumentet  
*Lagt ved av Hans-Jørgen Johnsen (HJ)*

### Signerende parter

**Hans-Jørgen Johnsen (HJ)**  
iFokus Holding AS  
Organisasjonsnr. 919028122  
*hans-jorgen.johnsen@ifokus.as*  
+4793484400  
*Signert 2021-05-18 19:23:00 CEST (+0200)*

**BjørnWalle (B)**  
iFokus Holding AS  
*bjorn.walle@gmail.com*  
+4790546123  
*Signert 2021-05-19 08:29:03 CEST (+0200)*

**Tove Lisbeth Vasvik (TLV)**  
iFokus Holding AS  
*vasvik@online.no*  
+4741595250  
*Signert 2021-05-18 21:08:05 CEST (+0200)*

**Hege Voll Midtgaard (HVM)**  
iFokus Holding AS  
*hege.voll.midtgaard@bergeneholm.no*  
+4798250304  
*Signert 2021-05-18 23:19:30 CEST (+0200)*

**Espen Carlsen (EC)**  
iFokus Holding AS  
*espen@carlsen.no*  
+4790111327  
*Signert 2021-05-18 20:01:15 CEST (+0200)*

**Stian M. Sannes (SMS)**  
iFokus AS  
*stian.sannes@ifokus.as*  
+4748211727  
*Signert 2021-05-19 16:21:33 CEST (+0200)*

**Tone Bredvei (TB)**  
iVekst AS  
*tone.bredvei@ivekst.no*  
+4799262622  
*Signert 2021-05-19 08:00:00 CEST (+0200)*

Denne verifiseringen ble utstedt av Scrive. Informasjon i kursiv har blitt verifisert trygt av Scrive. For mer informasjon/bevis som angår dette dokumentet, se de skjulte vedleggene. Bruk en PDF-leser, som Adobe Reader, som kan vise skjulte vedlegg for å se vedleggene. Vennligst merk at hvis du skriver ut dokumentet, kan ikke en utskrevet kopi verifiseres som original i henhold til bestemmelsene nedenfor, og at en enkel utskrift vil være uten innholdet i de skjulte vedleggene. Den digitale signeringsprosessen (elektronisk forsegling) garanterer at dokumentet og de skjulte vedleggene er originale, og dette kan dokumenteres





## Verifikasjon

Transaksjon 09222115557447046329

matematisk og uavhengig av Scrive. Scrive tilbyr også en tjeneste som lar deg automatisk verifisere at dokumentet er originalt på: <https://scrive.com/verify>





iVekst



iFokus

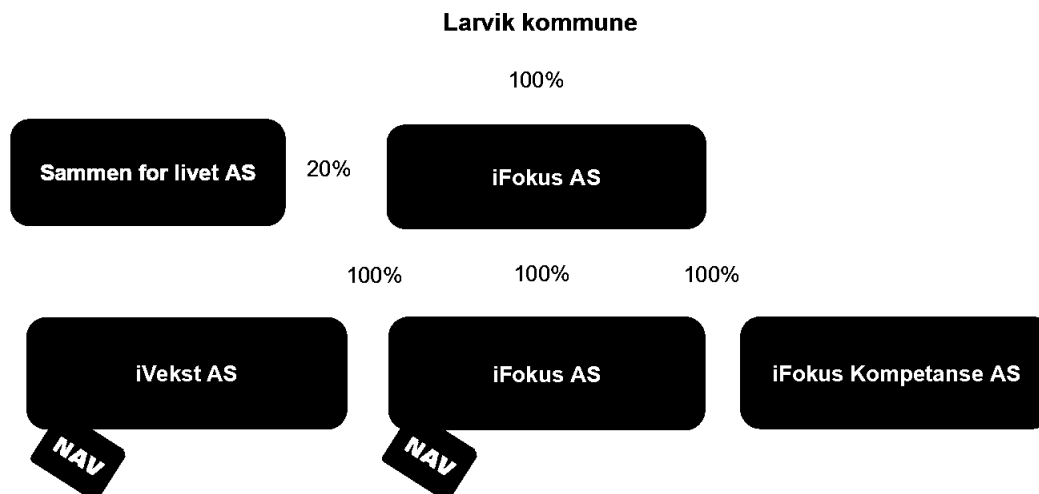
## Innledning

Denne årsrapporten omhandler selskapene iFokus Holding AS, iFokus AS, iVekst AS, Mynext AS og vår andel av Global Learning AS (85,7%). Global Learning AS er forholdsmessig inkludert i konserntallene i årsregnskapet.

Etter årsskiftet har iFokus Holding AS kjøpt opp resterende aksjer i Global Learning AS og eier selskapet nå 100%. Etter oppkjøpet er det besluttet å fusjonere Global Learning AS og Mynext AS. Planlagt gjennomføring av fusjonen er medio juni og samtidig vil det fusjonerte selskapet skifte navn til iFokus Kompetanse AS.

iFokus Holding AS har i 2021 også deltatt i kapitalutvidelse i Sammen for livet AS gjennom konvertering av lån. Hovedeier i selskapet – Treschow Fritzøe AS – gikk i samme emisjon inn med kr 1,25 mill. i kontanter slik at selskapet er styrket finansielt.

Selskapsstruktur pr. medio juni 2021 vil bli som følger:



Når ovennevnte selskapsstruktur/profil er på plass, har vi slutført en omstrukturingsprosess som ble påbegynt i 2016. Hovedelementene i denne prosessen har vært salg av iFokusbarnehagene til Larvik kommune i 2019, og oppkjøp av opplæringselskapet Global Learning AS.

I mai 2017 gikk iFokus Holding AS inn på eiersiden i opplæringselskapet Global Learning AS. Denne investeringen skjedde i nært samarbeid med Larvik kommune og var strategisk i forhold til innhold og kvalitet i AFT-tiltaket (Arbeidsforberedende trening), samtidig som det ville gi muligheter for å bidra til økt kompetansenivå i Larviksamfunnet. I 2018 kjøpte iFokus Holding AS seg ytterligere opp i selskapet og eide ved siste årsskifte 85,7%. Selskapet er samlokalisert med iFokus AS og Sammen for livet AS på Elveveien 36 i Larvik. Selskapet viser positiv utvikling og er strategisk viktig for konsernet.





iVekst



iFokus

En annen strategisk viktig beslutningen i denne omstrukturingsprosessen var investeringen i teknologiselskapet CXS Nordic AS i januar 2018. Hovedfokus har vært oppbyggingen av et nettbasert karrieresenter med stor tilgjengelighet. I tillegg har samarbeid med andre arbeids- og inkluderingsbedrifter vært viktig for å bygge opp et sterkt fagmiljø rundt karriereveiledning og profilering (kartlegging av personlige interesser og preferanser). Tilgjengelighet og attraktivitet for jobbsøkere og ansatte i næringslivet – og målet om livslang læring - har vært styrende for innhold og utforming av tilbudet. I 2020 fisjonerte CXS Nordic AS og nettbasert karriereveiledning (teknologi og marked) ble skilt ut i et eget selskap – Mynext AS – 100% eiet av iFokus Holding AS.


Samarbeidet mellom arbeids- og inkluderingsbedrifter - som ble etablert rundt Vip24 og nettbasert karriereveiledning, er videreført av 4 av bedriftene i nettverket og hvor iFokus er en av disse. Økte krav til tilgjengelighet og kvalitet i tjenestetilbudet stiller store krav til den enkelte bedrift. Samarbeid om digitalisering, bemanning og konseptutvikling vil kunne sikre konkurransekraft mot nye aktører i bransjen.

I selskapet iFokus Kompetanse AS vil vi samle all konkurranseutsatt virksomhet. I tillegg til nettbasert opplæring (tidl. Global Learning) og nettbasert karriereveiledning (Mynext), så vil dette selskapet fremover være konsernet anbudsselskap.

iVekst AS og iFokus AS er hovedselskapene i konsernet og vil fortsatt være godkjente tiltaksarrangører i forhold til NAV når det gjelder tiltakene VTA (Varig tilrettelagt arbeid) og AFT (Arbeidsforberedende trening). Dette betyr at NAV kan kjøpe tiltaksplasser innenfor de aktuelle tiltakene uten anbudsutsetting. Det stilles derfor strenge krav til disse selskapene mht. organisering, aktivitet og dokumentasjon. Disse kravene er ytterligere innskjerpet i 2020/2021. Begge selskapene ble i mars 2021 godkjent for ytterligere 4 år.

iVekst AS har eierandeler i opplæringskontoret for tilrettelagt opplæring – OKTAV AS - på 6,25%. iFokus Holding AS solgte sin eierandel i opplæringskontoret i 2020 som et ledd i opprydding/utvidelse av antall eiere i selskapet i forbindelse med fylkessammenslåingen med Telemark. Selskapet er nå eiet av 16 arbeids- og inkluderingsbedrifter i Vestfold og Telemark.

iFokus var blant initiativtakerne til etableringen av selskapet Sammen for livet AS i 2016. Dette er et spesialistselskap rettet mot domfelte i norske fengsler. Selskapet benytter metodikk utviklet av iFokus for arbeidsinkludering i ordinært arbeidsliv. Selskapet har fortsatt den positive utviklingen i året som har gått og bidrar til faglig utvikling og innovasjon i konsernet. I desember 2020 fikk selskapet bevilget kr 2,3 mill. direkte over Statsbudsjettet. Bevilgningen sikrer finansiering og legger grunnlaget for å bygge opp ytterligere aktivitet/kapasitet i 2021. Dette sammen med emisjonen nevnt innledningsvis sikrer selskapet økonomisk til medio 2022. Det jobbes nå politisk for å sikre en årlig bevilgningen via statsbudsjettet som vil gi selskapet forutsigbare rammer. Resultatene som selskapet kan vise til mht. å bidra til at domfelte får jobb etter endt soning, viser at man har utviklet en metodikk og arbeidsform som gir et unikt tilbud til domfelte. Selskapet jobber etter noen enkle prinsipper; Ordinære jobber – i ordinært arbeidsliv, 3 års oppfølging etter endt soning – og et felles motto; *Fra innsatt – til ansatt.*




iVekst



iFokus

iFokuskonsernet har nå en tydelig retning – og felles strategi - hvor *arbeidsinkludering* er kjernen i alle virksomhetene. Vi har samtidig en utvidet forståelse av *arbeidsinkludering* – fra tidligere et ensidig fokus på det å etablere arbeidsforhold, til nå også å fokusere på å beholde arbeidsforhold. Dette medfører at vi utvider målgruppene for vårt arbeid, samtidig som vi oppnår en normalisering av begrepet.

Parallelt med omstruktureringen har vi etablert felles formål og rammer for selskapene. iFokuskonsernet ønsker fremover å opptre som en samlet enhet med felles verdier og ambisjonsnivå. Dette er oppsummert i følgende illustrasjon som er styrende for alle selskapene i konsernet:



iFokuskonsernet – inkl. Sammen for livet AS - har nå følgende felles rammeverk:

**Misjon:**

Ledende på å skape et mer inkluderende samfunn gjennom at mennesker får og står i jobb.

**Visjon:**

Vi gjør drømmer mulig.

**Verdier:**

Åpen, Kompetent og Skapende.

**Diamantfilosofi - Våre verktøy:**

Til å få fram den enkeltes unike verdi benytter vi verktøyene; mental trening, fysisk trening, karriereveiledning og kompetanseheving.

Vårt bidrag til å skape et mer inkluderende samfunn er å ha høy kompetanse på arbeidsinkludering. Vårt fokus på arbeid preger alt vi gjør og vil være styrende for videre utvikling av konsernet. Fremtidige investeringer vil også bli målt opp mot effekten det vil ha på å bidra til at flere kommer i jobb – eller beholder den jobben de har.





iVekst



iFokus

For oss er arbeidsinkludering også et verdivalg – vi mener at alle former for arbeid er like mye verdt. Det å gi mennesker mulighet til å bruke sine ressurser, ha et arbeidsmiljø med kollegaer og bidra i samfunnet – er for oss det styrende. Hvem som finansierer den enkeltes lønn er underordnet. iFokuskonsernet skal derfor være ledende på å se den enkeltes ressurser og potensiale, for deretter å koble dette opp mot aktuelle arbeidsplasser. Vi vil selv ha noen enheter som er bemannet med spesialister på tilrettelegging av arbeidsprosesser, men hovedsakelig vil dette skje på andre ordinære arbeidsplasser utenfor vår organisasjon. Vi vil også bidra med vår kompetanse for å sikre at de som allerede har et arbeidsforhold beholder dette lengst mulig evt. bidra med å finne en annen aktuell jobb.

iFokus Holding AS er et eier- og administrasjonsselskap eiet 100% av Larvik kommune. Selskapet har ingen formelle samarbeidsavtaler med NAV, disse avtalene er etablert med iVekst AS og iFokus AS.

iFokus Holding AS har presisert sitt formål gjennom oppdaterte vedtekter:

*«Selskapets formål er å eie forhåndsgodkjent(e) tiltaksarrangør(er) av arbeidsmarkedstiltak, og selskap(er) som er leverandører av konkurranseutsatte arbeidsmarkedstiltak i regi av NAV. I tillegg er selskapets formål å eie selskap(er) som tilbyr opplæring og/eller teknologi som bidrar til at personer øker mulighetene sine til å skaffe eller beholde arbeid.*

*Selskapet har et ideelt formål og eventuelle overskudd skal reinvesteres i virksomheten. Selskapet kan derfor ikke utdele utbytte. Ved opphør av virksomheten skal kapitalen i selskapet disponeres i samarbeid med Larvik kommune/NAV slik at det kommer formålet til gode.»*

Alle selskapene i konsernet vil harmonisere sine vedtekter i tråd med ovennevnte. I tillegg vil alle selskapene bli målt opp mot formålet om å bidra til at mennesker får jobb og står i jobb.

Ingen av selskapene i konsernet deler ut utbytte, og overskudd går til styrking av selskapenes egenkapital, og på den måten sikres det økonomiske grunnlaget for videreutvikling av arbeidsinkluderingstjenestene.

Selskapets hovedkontor er beliggende i leide lokaler i Yttersø Business Park, Elveveien 36 i Larvik. Datterselskapet iVekst AS holder til i egne lokaler på Gjærdal i Larvik. iVekst AS etablerte i tillegg i 2019 virksomheten Café Sliperiet som ligger i Hammerdalen, Larvik.

#### **Covid19**

2020 har vært et spesielt år og hvor hele samfunnet har blitt utsatt for store endringer. iFokuskonsernet har på lik linje med det øvrige næringslivet blitt påvirket av dette. NAV har gjennom hele 2020 opprettholdt sine kjøp av tjenester – men forutsatt i perioder at tilbudet skulle gjennomføres digitalt.

Det selskapet i konsernet som er økonomisk mest påvirket av pandemien er iVekst AS. Dette selskapet har i 2020 hatt en redusert omsetning på ca. kr 4,5 mill. Flere av kundene har stengt ned i perioder og Café Sliperiet har også i store deler vært nedstengt eller hatt begrensede åpningstider.





iVekst



iFokus

Når vi så at NAV opprettholdt sine kjøp av tjenester besluttet vi å ikke søke kompensasjonsmidler. Dette ble begrunnet med selskapets soliditet og inntektene fra NAV. Samtidig tok vi en beslutning – bygget på samme begrunnelse – om å ikke permittere ansatte. Vi stilte imidlertid som krav at ansatte måtte være fleksibel å ta annet arbeid – også utenfor selskapene. Responsen på dette har vært veldig positiv og organisasjonen har vist en omstillingsevne og kreativitet som gjør at vi går styrket inn i 2021.

De økonomiske resultatene er svake som følge av ovennevnte, men vi har det laveste sykefraværet i selskapet historie (3,4% for 2020) og resultatene i forhold til hovedoppgaven - arbeidsinkludering - er opprettholdt på et høyt nivå.

## Arbeids- og inkluderingsvirksomheten

**Organisering – AFT (ArbeidsForberedende Trening) og VTA (Varig Tilrettelagt Arbeid)**  
iFokus AS har samarbeidsavtale med NAV om gjennomføring av AFT-tiltaket. Selskapet har 28 ansatte – hovedsakelig jobbkonsulenter. Hver jobbsøker får tildelt en fast jobbkonsulent som følger vedkommende gjennom tiltaksperioden. iFokus AS har et utstrakt samarbeid med næringslivet om arbeidspraksis, opplæring og rekruttering.



iVekst har samarbeidsavtale med NAV om gjennomføring av VTA-tiltaket. Selskapet har et bredt tilbud av produksjon og tjenester til arbeidstakere med behov for tilrettelagt arbeid. Alle avdelinger har arbeidsveiledere som arbeider med tilrettelegging og oppfølging av arbeidstakere. Alle arbeidstakere i VTA har en arbeidsveileder som sin kontaktperson på avdelingen. I tillegg har hver enkelt arbeidstaker oppfølging av veileder med kompetanse på tilrettelegging, veiledning, diagnoser og arbeidsinkludering





iVekst



iFokus

Tilbud og resultater for VTA og AFT:

Tildelt ramme 2018 - 2021 for iFokus AS:

Tiltak	2018	2019	2020	2021
AFT	143/128 plasser	128 + 10 midl. plasser f.o.m 7.10	128 plasser + 10 midl t.o.m 6. april	128 plasser
Sum	135,5 (gj. snitt) plasser	128 + 10 plasser	128 + 10 plasser	128 plasser

Resultater 2018 - 2020 for AFT-tiltaket:

	2018	2019	2020	
Arbeid	68	79	65	35%
Utdanning/opplæring	39	29	29	16%
Annet, aktive løsninger	34	35	29	16%
Sykdom	9	5	4	2%
Søkt/fått uføre	40	42	46	25%
Annet	16	14	13	7%
Kjedning til andre tiltak	3	2	0	
Sluttet i perioden	209	206	186	100%

iFokus AS sin rapportering til NAV Vestfold og Telemark om jobbfastholdelse 6 måneder etter avslutning i tiltak og dette viser:

2019	Avsluttet til jobb	I jobb etter 6 mnd	Prosent
Q3 (Avsluttet Q1 - 2019)	14	10	71 %
Q4 (Avsluttet Q2 - 2019)	25	21	84 %
2020	Avsluttet til jobb	I jobb etter 6 mnd	Prosent
Q1 (Avsluttet Q3 - 2019)	12	11	92 %
Q2 (Avsluttet Q4 - 2019)	25	21	84 %
Q3 (Avsluttet Q1 - 2020)	10	9	90 %
Q4 (Avsluttet Q2 - 2020)	21	11	52 %

I 2020 har det blitt avsluttet 186 personer som har mottatt tilbud i AFT fra iFokus AS. På 186 avslutninger i tiltaket hadde iFokus AS 94 personer med overgang til jobb og utdanning. Dette er 50,3 % og betyr at iFokus AS leverte på NAV sitt resultatmål (50% til jobb/utdanning) også for 2020 (52% i 2019 og 52% i 2018).

I flere år har iFokus AS definert et særlig fokusområde hvert år som skal være styrende for fagutvikling og kompetanseheving. 2020 var *Arbeidsgiverfokus og markedsarbeidets år*. Dette ble valgt fordi vårt markedsarbeid er helt avgjørende for å skape flest og best muligheter for våre jobbsøkere. Vi har hatt et solid eksternt fokus i mange år, men har mer å gå på mht. systematikk og frekvens i vårt arbeid.

iFokus gjennomførte Fabelaktig Fredag for sjette året på rad, denne gangen som likeverdig arrangøransvar med NAV Larvik. Andre inkluderingsaktører i Larvik var både invitert og bidro. Målet med dette er å jobbe med inkludering på tvers av aktører og sektorer, utvikle en





iVekst



iFokus

delingskultur og bryte ned eksisterende siloer som potensielt kan være til hinder for høyere resultatoppgåelse. Det ble også inngått et samarbeid med Østlands-Posten som lagde reportasjer om bedrifter som var nominert til *Årets inkluderingsbedrift* og ble stemt frem av folket i en åpen avstemming. På grunn av Covid-19 ble arrangementet distribuert digitalt til alle gjennom Østlands-Posten – som bidro til enda flere publikummere enn tidligere år.

Da nedstegningen og endret tiltaksinstruks kom 13. mars var ansatte ved iFokus AS godt forberedt for å levere en digital leveranse av AFT med høy kvalitet. Jobbkonsulenter ved iFokus har jobbet med digital veiledning siden mai 2018 da vi bemannet DNB-kampanje om karriereveiledning og samme høst YS Karrierereviser med 300 videoveiledninger. Covid-19 har også ført til at vi fra mars 2020 har hatt en fyldig kalender med digitale kurs og webinarer.

#### *Opplæring i bedrift*

Opplæring i bedrift er implementert i AFT-tiltaket ved iFokus AS. Den enkelte jobbsøker har en opplæringsplan med kompetansemål. Opplæringsmålene har ulike nivåer, fra grunnleggende jobbfedigheter til kompetansemål for å jobbe mot fagbrev. Utvikling dokumenteres i opplæringsplan og statusrapport til NAV. Dette kan jobbsøker blant annet benytte i senere realkompetansevurdering.

#### *Fagbrev*

Jobbsøker kan i AFT-løpet jobbe mot et fagbrev. I samarbeid med arbeidsgiver og Global Learning tilrettelegger vi for fagbrevløp basert på jobbsøkers interesser, kompetanse og forusettninger. I mange tilfeller vil iFokus være med i oppstarten av et løp, og deretter vil det vurderes oppfølgingsbehov i samarbeid med NAV og jobbsøker.

#### *Enkeltfag og studiekompetanse*

Jobbsøkere ved iFokus har mulighet for å jobbe med enkeltfag mot studiekompetanse, for eksempel i kombinasjon med arbeidspraksis. I samarbeid med Global Learning tilbys det individuelle studieplaner og individuell oppfølging. Resultatet av dette dokumenteres i form av bestått enkeltfag på vitnemål.

#### *Grunnleggende ferdigheter*

Det tilbys også grunnleggende norsopplæring for fremmedspråklige, både individuelt og i gruppe, i kombinasjon med arbeidspraksis.

Generelt vil vi etterstrebe å koordinere opplæringsløp med arbeidspraksis etter jobbsøkers ønsker og behov. I AFT-tiltaket opplever vi gode muligheter for å knytte til oss de ressursene som er nødvendig for å bistå jobbsøker i dette arbeidet. Global Learning sine pedagogiske veiledere er særlig dyktige på å jobbe med lærings- og mestringsstrategier hos jobbsøkere som har hatt mindre gode skoleerfaringer. I kombinasjon med arbeidspraksis hos relevant arbeidsgiver og fagområde i næringslivet gir dette innholdsrike AFT-løp.

#### *Annen læring og kompetanseheving*

I tillegg til formell opplæring tilbyr vi aktiviteter og kurs for å skape inspirasjon til å jobbe med mål og utvikling hos jobbsøkere og ansatte. Derfor har det også i 2020 blitt gjennomført ulike arrangementer og foredrag:

#### *First Friday:*

- 7. februar 2020 – Alex Rosen – Jeg har fått sparken 18 ganger
- 4. september 2020 – Ingvard Wilhelmsen – Livet er et usikkert prosjekt

#### *Webinar:*

- 7. april 2020 - Lasse Gustavson – Dine tanker – dine muligheter





iVekst



iFokus

## Tilbud og resultater for VTA;

Godkjente VTA-plasser ved iVekst AS ved utgangen av året:

iVekst	2017	2018	2019	2020
VTA plasser pr. 31.12.	53 plasser	67 plasser	82 plasser	82 plasser

Tiltak	Målkrav	Resultat 2017	Resultat 2018	Resultat 2019	Resultat 2020
VTA	Andel arbeidstakere i ordinær bedrift: Krav: 35 %	50,9%	50 %	53%	57,9 %

iVekst har tro på at personer med behov for tilrettelagt arbeid har ulike ønsker og behov i sitt arbeidsliv. iVekst AS har på bakgrunn av dette valgt å etablere et bredt tilbud av arenaer – både i egne lokaler og ute i ordinært næringsliv – hvor man tilbyr varer og tjenester til næringsliv og privatkunder. Det gir våre arbeidstakere variasjon i tilbudet, mulighet for å oppleve mestring på ulike arenaer, utvikling og at tilbudet kan bidra til kompetanseheving for den enkelte.

Våre arbeidstakere kan velge mellom arbeid innen snekker-, sveis-, anleggsgartner-, logistikk-, servicearbeid-, gårdsarbeid-, varehåndtering-, arbeid for grafisk bransje-, makulering-, lagerhotell, kafédrift og renhold til bedriftskunder. I tillegg har vi startet en ny avdeling med industrisøm der vi har produksjon av hovedsakelig branntepper. Mange av våre leveranser er samarbeidsprosjekter mellom avdelinger.

iVekst jobber målrettet med utvikling av eksterne muligheter, der arbeidstakere kan jobbe ute hos kunder/næringslivet. Vi jobber systematisk for at arbeidstakere som har mulighet, kan få hospitering i ordinære bedrifter. I 2020 var i snitt 57,9 % av våre arbeidstakere tilknyttet næringslivet på ulike måter.

## Opplæring/kvalifisering og annen dokumenterbar kompetanse

iVekst er opptatt av å utvikle tilbudet til den enkelte arbeidstaker og jobber strukturert med innhold og utvikling av tiltaket. Alle arbeidstakere har sin egen handlingsplan med individuelle mål. Den individuelle handlingsplanen danner grunnlaget for arbeidstakerens mål innen fagopplæring/kompetansemål.

Fagmålene tilpasses så den enkelt arbeidstakers funksjonsnivå. Vi mener at arbeid med fagmål vil være med på å kvalifisere arbeidstakere iVTA til en mulig overgang til VTO (Varig tilrettelagt arbeid o ordinære bedrifter) eller til ordinært arbeid. Vi mener at når vi arbeider med fagmål i alle avdelinger, vil vi være med å gi den enkelte arbeidstaker karrieremuligheter internt på iVekst, eksternt eller ved en overgang til VTO i næringslivet. Fagopplæringen tar utgangspunkt i ordinære læreplaner i faget, læreplanene tilpasses den enkeltes behov og vi dokumenterer den enkeltes gjennomførte opplæring.





iVekst



iFokus

### *Fagutvikling og kompetanse hos ansatte på iVekst*

iVekst har ansatte med tverrfaglig kompetanse og ulik erfaring fra arbeid med tilrettelagt arbeid. Vi er opptatt av at ansatte skal utvikle seg og øke sin kompetanse. Vi tilbyr ansatte mulighet for utdanning og kurs. iVekst oppmuntrer spesielt ufaglærte arbeidsledere til å ta fagbrev kombinert med arbeid i bedriften. Ved rekruttering av nyansatte søker vi primært ansatte med fagbrev eller høyskole til våre stillinger.

Vår kjernekompetanse er å definere, samhandle og tilrettelegge for at personer med behov for tilrettelagt arbeid skal ha et godt arbeidstilbud tilpasset den enkelte. Vi har spisskompetanse på individuelle og tilrettede arbeidstilbud. Vår kompetanse om menneskers utvikling, kombinert med en helhetlig tenkning rundt arbeid, velferd og inkludering danner grunnmuren i våre tilbud. Våre ansatte har kompetanse om NAV, tilrettelegging, arbeidsinkludering og veiledning, næringslivet og om utvikling på arbeidsmarkedet.

Vi ser en gradvis endring i målgruppen som gjør at vi har økt fokus på kompetansehevede tiltak ift. diagnoser, kommunikasjon og kartlegging- og veiledningsverktøy. For å kunne følge opp våre arbeidstakere på en god måte, samt levere god kvalitet til næringslivet, er iVekst avhengig av å ha ansatte med tverrfaglig kompetanse. Vi ser god effekt av at vi har både ansatte med fagbrev og med høyskoleutdanning i det praktiske arbeidet i avdelingene.

### *Bruker - og kundemedvirkning for iFokus AS og iVekst AS*

iFokus AS og iVekst AS gjennomfører ulike tilfredshetsundersøkelser. Det er en årlig kundeundersøkelse til NAV Larvik, en årlig undersøkelse blant arbeidstakerne på VTA og en løpende undersøkelse for jobbsøkerne som besvares når de avslutter i AFT. Alle undersøkelsene er anonyme.

I kunde- og jobbsøkerundersøkelsene skal respondenten ta stilling til ulike påstander etter en skala hvor 1 er i svært liten grad og 6 er i svært stor grad. I arbeidstakerundersøkelsen brukes skala 1 - 3 (1 er helt uenig enig og 3 er helt enig.)

Undersøkelse	Tilfredshet 2020	Tilfredshet 2019	Tilfredshet 2018	Tilfredshet 2017
Kunde (NAV Larvik) for iVekst	5,2	5,4	5,3	5,1
Kunde (NAV Larvik) for iFokus	5,3	5,4	5,3	5,1
Jobbsøker AFT	5,5	5,4	5,7	5,5
Arbeidstaker VTA (* skala 1-3)	2,7	2,75	2,7	2,7

Ovennevnte tabell viser en høy og stabil kundetilfredshet - både hos NAV og hos våre jobbsøkere og arbeidstakere. Vi utarbeider forbedringstiltak for kommende år med utgangspunkt i disse resultatene og tilbakemeldinger vi får i løpende dialog.





iVekst



iFokus

## Økonomiske resultater

### Utvikling av resultat

Konsernets årsresultat viser et underskudd etter minoritetsinteresser på kr 1,46 mill. i 2020, en kraftig reduksjon i forhold til 2019 hvor konsernet hadde et overskudd på kr 40,1 mill. For morselskapet iFokus Holding AS var underskuddet på kr 3,60 mill. i 2020 mot et overskudd i 2019 på kr 37,88 mill.

Resultatet i 2019 preges sterkt av salget av iFokusbarnehagene som gav en salgsgevinst i regnskapet på kr 39,1 mill. I 2020 var det budsjettert med normal drift – uten barnehagene – men ekstraordinære kostnader, og reduserte inntekter, som følge av Covid19 har medført negative budsjettavvikelser.

iVekst AS har en omsetningssvikt som følge av pandemien på ca. kr 4,5 mill. Reduserte kostnader kompenserer for noe av dette men gir samlet et negativt resultatavvik på ca kr 1,4 mill. Samlet for konsernet er inntektssvikten ca. kr 5,0 mill. som følge av Covid19 og et negativt resultatavvik på ca. kr 2,9 mill.

Styret er fornøyd med organisasjonens håndtering av pandemien og ansattes evne til omstilling. Resultatene er som forutsatt basert på beslutningene om å ikke permittere og samtidig ikke søke kompensasjonsmidler.

Konsernet er nært knyttet opp til utviklingen av samfunnets behov for arbeidsmarkedstiltak. Selskapenes omsetning er derfor nært knyttet til bevilgningene i Statsbudsjettet fra år til år og NAV's behov for innkjøp av selskapenes tjenester. Konkurransesituasjonen har endret seg og nye aktører har kommet inn i bransjen. Større deler av NAV's innkjøp skjer via anbudsutsetting. Dette vil bety større usikkerhet samtidig som det vil skape nye muligheter. iFokuskonsernet har i dag få inntekter knyttet til anbudsutsatte NAV-tiltak. Økt anbudskompetanse vil derfor kunne bety store muligheter for selskapet.

Konsernet er ikke eksponert for valutaendringer. Konsernet har ikke ekstern belåning. Fordringer er i hovedsak knyttet til offentlig sektor og gir liten risiko for tap.

Konsernets netto kontantstrøm fra operasjonelle aktiviteter var på minus kr 1,3 mill. i 2020 (mot kr 41,3 mill. i 2019).

Likviditeten betraktes som meget god og det er ingen planer for å iverksette tiltak for styrking av konsernets likviditet.

Konsernet har en egenkapitalandel på 87,6% pr 31.12.2020 mot 89,2% pr. 31.12.2019. For iFokus Holding AS utgjør egenkapitalandelen 98,2% pr. 31.12.2020 mot 98,7 pr. 31.12.2019.

Underskuddet i morselskapet – og konsernregnskap - på hhv. kr 3,60 mill. og kr 1,46 mill. dekkes i sin helhet av annen egenkapital.

### Perspektiver

De mål selskapet satte seg for 2020 har hatt høyt fokus gjennom hele året på tross av ekstraordinære forhold. Gjennomføringen av arbeidsmarkedstiltakene VTA og AFT med høy kvalitet har hatt prioritet. For 2021 er målområdene beholdt og hovedfokus vil være leveransene til NAV - og spesielt videreutvikling av tiltakene VTA og AFT, ytterligere reduksjon av sykefravær, helhetlig opptreden ut mot næringslivet og etablering av et Partnerskap i bransjen.





iVekst



iFokus

Innenfor arbeidsinkluderingsområdet har det vært betydelige omstillinger de siste årene. NAV's konkurranseutsetting av store deler av de arbeidsrettede tiltakene har medført økt konkurranse og nye aktører kommer inn i bransjen. Vi har løpende tilpasset organisasjonen og våre tilbud til NAV's krav og forventninger. NAV vil fremover fortsatt være vår største og viktigste kunde. I tillegg vil vi ha fokus på utvikling av supplerende områder til det som NAV ønsker å kjøpe av tjenester. Gjennom investeringer de siste årene har vi posisjonert oss for å møte fremtidig konkurranse, samtidig som vi har etablert nye tjenester/produkter som vi forventer vil gi vekst i omsetningen.

#### *Arbeidsmiljøet*

Selskapets arbeidsmiljø er godt og lite belastende. Sykefraværet i konsernet – inkl. egenmeldinger - var totalt i 2020 på 3,4% mot 3,7% i 2019. Reduksjonen skyldes systematisk jobbing over tid – både på individ og organisasjonsnivå. Nærværarbeidet er en prioritert oppgave for alle ledere i konsernet og vil videreføres også i 2021.

Fokus på arbeidsmiljø er prioritert. Det gjennomføres arbeidsmiljøundersøkelser årlig, samt at det jobbes systematisk i alle enhetene med tiltak for forbedringer.

#### *Avvik*

Avviksrapportering er en viktig del av vårt kvalitetsutviklingsarbeide. Løpende avviksrapportering – og månedlige gjennomganger i forhold til korrigerende og forebyggende tiltak – vil være et prioritert område i 2021.

#### *Likestilling*

Vi praktiserer likelønn og øvrige betingelser er like, uavhengig av kjønn og alder. Selskapets styre består av 4 aksjonærvalgte medlemmer - 2 kvinner og 2 menn. Blant ansattvalgte er det etablert rutiner slik at det velges en representant av hvert kjønn. I konsernets ledergruppe er det 2 kvinner og 3 menn.

Alle selskaper i konsernet – inkl. de selskapene vi eier under 50% - følger den samme praksis på likestilling som iFokus Holding AS.

#### *Diskriminering og tilgjengelighet*

Selskapets kjernevirksomhet er knyttet til å utvikle mennesker inn mot arbeid og utdanning. Det betyr at selskapet jobber aktivt med mennesker med forskjellig etnisk bakgrunn, ulik språkbakgrunn, religiøsitet, hudfarge, livssyn, nasjonalitet el. I den forbindelse har selskapet verktøy for å sikre likebehandling og like muligheter for alle, samt finne løsningsmuligheter der hvor bakgrunn skaper utfordringer. Et sentralt dokument er selskapets etikkpolicy.

Vi praktiserer nulltoleranse i forhold til mobbing og trakassering.

Selskapets kontor er godt tilgjengelig for rullestolbrukere og andre med fysiske begrensninger.

#### *Kvalitets- og miljøsystem*

Alle enheter er kvalitetssertifisert iht. eQuass-standardene. Global Learning AS og Mynext AS (iFokus Kompetanse AS fra medio juni) er ikke sertifisert med følger fastlagte rutiner og standarder. Selskapet vil ingå i sertifiseringen ved neste resertifisering i 2022. Selskapene har en felles kvalitetspolicy hvor vi tilstreber høy kvalitet i alle leveranser og relasjoner med våre partnere/kunder. Vår daglige drift er basert på presisjon, kvalitet og fleksibilitet.

I tillegg er alle enheter miljøsertifisert iht. sertifiseringsordningen Miljøfyrtårn. Konsernet slipper ikke ut stoffer eller lignende som kan innebære miljøskader, og er ikke regulert av





iVekst



iFokus

konsesjoner eller pålegg av miljømessig karakter. Alle kravene i sertifiseringsordningen Miljøfyrtårn er ivaretatt. Ved investeringer skal miljøpåvirkning ha innvirkning på valg av produkter og tjenester. Våre interne HMS-rutiner er retningsgivende for det operative miljøarbeidet - å ta et bevisst miljøansvar er en del av vår bedriftskultur.

Vårt mål er å bidra til et mer inkluderende samfunn – FN's bærekraftsmål er viktige fokusområder for å oppnå dette. Vi vil i 2021 jobbe videre med disse for å konkretisere hvilke bærekraftsmål som skal bli styrende for konsernet.

#### *Fortsatt drift*

Regnskapet er oppgjort i forhold til forutsetningen om fortsatt drift. Dette begrunnes med selskapets soliditet og utsikter fremover. Selskapets inntekter og forutsetninger for videre drift er i stor grad basert på rammer for innkjøp fra NAV og samfunnets behov for opplæringstjenester og karriereveiledning. Forutsetningene for 2021 og fremover forventes å være gode selv om usikkerheten øker som følge av økt konkurranse.

På kort sikt har konsekvensene av koronaviruset vært redusert omsetning og resultat – spesielt for iVekst AS. På lengre sikt vil økt fokus på digitale tjenester – og større behov for omstilling og inkluderingstjenester – kunne medføre økt behov/ønske for konsernets tjenester.

*Larvik, 29. april 2021*

Bjørn Walle  
Styreleder  
e-sign.

Tove L. Vasvik  
Nestleder  
e-sign.

Espen H. Carlsen  
Styremedlem  
e-sign.

Hege Voll Midtgaard  
Styremedlem  
e-sign.

Tone Bredvei  
Styremedlem  
Ansatte representant  
e-sign.

Stian M. Sanne  
Styremedlem  
Ansatte representant  
e-sign.

Hans-Jørgen Johnsen  
Daglig leder  
e-sign.

