



ÅRSREGNSKAPET FOR REGNSKAPSÅRET 2020 - GENERELL INFORMASJON

Enheten

Organisasjonsnummer:	979 152 272
Organisasjonsform:	Aksjeselskap
Foretaksnavn:	VESTLANDSHUS SOGN AS
Forretningsadresse:	Skarpeteigvegen 5 6854 KAUPANGER

Regnskapsår

Årsregnskapets periode:	01.01.2020 - 31.12.2020
-------------------------	-------------------------

Konsern

Morselskap i konsern:	Ja
Konsernregnskap lagt ved:	Nei

Regnskapsregler

Regler for små foretak benyttet:	Ja
Benyttet ved utarbeidelsen av årsregnskapet til selskapet:	Regnskapslovens alminnelige regler

Årsregnskapet fastsatt av kompetent organ

Bekreftet av representant for selskapet:	Gunn Irene Sviggum Bruheim
Dato for fastsettelse av årsregnskapet:	10.03.2021

Grunnlag for avgivelse

År 2020: Årsregnskapet er elektronisk innlevert
År 2019: Tall er hentet fra elektronisk innlevert årsregnskap fra 2020

Det er ikke krav til at årsregnskapet m.v. som sendes til Regnskapsregisteret er undertegnet. Kontrollen på at dette er utført ligger hos revisor/enhetens øverste organ. Sikkerheten ivaretas ved at innsender har rolle/rettighet for innsending av årsregnskapet via Altinn, og ved at det bekreftes at årsregnskapet er fastsatt av kompetent organ.

Brønnøysundregistrene, 23.06.2022



Resultatregnskap

Beløp i: NOK	Note	2020	2019
RESULTATREGNSKAP			
Inntekter			
Salgsinntekt	1	36 200 797	33 961 967
Annen driftsinntekt			278 979
Sum inntekter		36 200 797	34 240 946
Kostnader			
Varekostnad	1	20 907 003	19 562 778
Lønnskostnad	6	10 545 430	10 490 814
Avskrivning av driftsmidler og immaterielle eiendeler	2	169 616	119 141
Annen driftskostnad	1, 6	2 715 653	2 882 188
Sum kostnader		34 337 702	33 054 921
Driftsresultat		1 863 095	1 186 025
Finansinntekter og finanskostnader			
Annen renteinntekt		38 759	73 755
Annen finansinntekt		10 000	
Sum finansinntekter		48 759	73 755
Annen rentekostnad		56 790	75 787
Sum finanskostnader		56 790	75 787
Netto finans		-8 031	-2 032
Ordinært resultat før skattekostnad		1 855 065	1 183 992
Skattekostnad på ordinært resultat	1, 4	405 980	260 465
Ordinært resultat etter skattekostnad		1 449 085	923 527
Årsresultat		1 449 085	923 527
Årsresultat etter minoritetsinteresser		1 449 085	923 527
Totalresultat		1 449 085	923 527
Overføringer og disponeringer			



Resultatregnskap

Beløp i: NOK	Note	2020	2019
Avsatt til annen egenkapital			923 527
Overført fra annen egenkapital		-550 915	
Sum overføringer og disponeringer		3 449 085	923 527



Balanse

Beløp i: NOK	Note	2020	2019
BALANSE - EIENDELER			
Anleggsmidler			
Immaterielle eiendeler			
Utsatt skattefordel	4	48 679	80 175
Sum immaterielle eiendeler		48 679	80 175
Varige driftsmidler			
Driftsløsøre, inventar o.a. utstyr	1, 2	378 000	390 160
Sum varige driftsmidler		378 000	390 160
Finansielle anleggsmidler			
Investering i datterselskap	9	1 530 000	150 000
Investeringer i tilknyttet selskap	9		
Investeringer i aksjer og andeler		45 000	45 000
Sum finansielle anleggsmidler		1 575 000	195 000
Sum anleggsmidler		2 001 679	665 335
Omløpsmidler			
Varer			
Sum varer	1, 3, 8	1 350 000	1 350 000
Fordringer			
Kundefordringer	1, 3, 8	5 261 553	4 330 269
Andre kortsiktige fordringer	3	201 511	126 064
Konsernmellomværende	3, 9	1 972	146 972
Sum fordringer		5 465 036	4 603 305
Bankinnskudd, kontanter og lignende			
Bankinnskudd, kontanter o.l.	1, 3	3 801 775	6 018 053
Sum bankinnskudd, kontanter og lignende		3 801 775	6 018 053
Sum omløpsmidler		10 616 811	11 971 358
SUM EIENDELER		12 618 491	12 636 693



Balanse

Beløp i: NOK	Note	2020	2019
BALANSE - EGENKAPITAL OG GJELD			
Egenkapital			
Innskutt egenkapital			
Aksjekapital	5	1 000 000	1 000 000
Beholdning av egne aksjer	5		
Sum innskutt egenkapital		1 000 000	1 000 000
Opptjent egenkapital			
Annen egenkapital		4 649 485	5 200 400
Sum opptjent egenkapital		4 649 485	5 200 400
Sum egenkapital	7	5 649 485	6 200 400
Gjeld			
Langsiktig gjeld			
Utsatt skatt	4		
Annen langsiktig gjeld			
Gjeld til kredittinstitusjoner	8	1 080 000	1 200 000
Sum annen langsiktig gjeld		1 080 000	1 200 000
Sum langsiktig gjeld		1 080 000	1 200 000
Kortsiktig gjeld			
Leverandørgjeld		3 093 094	2 291 183
Betalbar skatt	4	374 484	
Skyldig offentlige avgifter		662 143	1 409 175
Annen kortsiktig gjeld		1 759 285	1 535 934
Sum kortsiktig gjeld		5 889 006	5 236 293
Sum gjeld		6 969 006	6 436 293
SUM EGENKAPITAL OG GJELD		12 618 491	12 636 693



Deloitte.

Deloitte AS
Fossetunet 3
Postboks 206
NO-6852 Sogndal
Norway

Tel: +47 57 67 65 70
www.deloitte.no

Til generalforsamlinga i Vestlandshus Sogn AS

MELDING FRÅ UAVHENGIG REVISOR

Fråsegn om revisjonen av årsrekneskapen

Konklusjon

Vi har revidert Vestlandshus Sogn AS sin årsrekneskap som viser eit overskot på kr 1 449 085. Årsrekneskapen er samansett av balanse per 31. desember 2020, resultatrekneskap for rekneskapsåret avslutta per denne datoen og notar til årsrekneskapen, medrekna eit samandrag av viktige rekneskapsprinsipp.

Etter vår meining er årsrekneskapen som følgjer med, gitt i samsvar med lov og forskrifter og gir eit rettvisebilete av selskapet si finansielle stilling per 31. desember 2020, og av resultatata for rekneskapsåret som vart avslutta per denne datoen, i samsvar med rekneskapslova sine reglar og god rekneskapsskikk i Noreg.

Grunnlag for konklusjonen

Vi har gjennomført revisjonen i samsvar med lov, forskrift og god revisjonsskikk i Noreg, medrekna dei internasjonale revisjonsstandardane International Standards on Auditing (ISA-ane). Våre oppgåver og plikter etter desse standardane er beskrivne i *Revisor sine oppgåver og plikter ved revisjon av årsrekneskapen*. Vi er uavhengige av selskapet slik det er krav om i lov og forskrift, og har oppfylt dei andre etiske pliktene våre i samsvar med desse krava. Etter vår oppfatning er innhenta revisjonsbevis tilstrekkeleg og formålstjenleg som grunnlag for konklusjonen vår.

Styret og dagleg leiar sitt ansvar for årsrekneskapen

Styret og dagleg leiar (leiinga) er ansvarleg for å utarbeide årsrekneskapen i samsvar med lov og forskrifter, og for at han gir eit rettvisebilete i samsvar med rekneskapslova sine reglar og god rekneskapsskikk i Noreg. Leiinga er også ansvarleg for naudsynt intern kontroll for å kunne utarbeide ein årsrekneskap som ikkje inneheld vesentleg feilinformasjon, verken som følgje av misleg framferd eller feil som ikkje er tilsikta.

Ved utarbeidinga av årsrekneskapen må leiinga ta standpunkt til selskapet si evne til å halde fram med drifta og opplyse om tilhøve av betydning for dette. Føresetnaden om at drifta kan halde fram, skal leggast til grunn for årsrekneskapen så lenge det ikkje er sannsynleg at verksemda vil bli avvikla.

Revisor sine oppgåver og plikter ved revisjon av årsrekneskapen

Målet med revisjonen er å oppnå tryggande sikkerheit for at årsrekneskapen totalt sett ikkje inneheld vesentleg feilinformasjon, verken som følgje av misleg framferd eller feil som ikkje er tilsikta, og å gi ei revisjonsmelding som inneheld konklusjonen vår. Tryggande sikkerheit er ein høg grad av tryggleik, men ingen garanti for at ein revisjon utført i samsvar med lov, forskrift og god revisjonsskikk i Noreg, og ISA-ane, alltid vil avdekke vesentleg feilinformasjon som eksisterer. Feilinformasjon kan oppstå som følgje av misleg framferd eller feil som ikkje er tilsikta. Feilinformasjon blir vurdert som vesentleg dersom han, åleine eller samla, innanfor rimelege grenser kan forventast å påverke økonomiske avgjerder som brukarane tar basert på årsrekneskapen.



Deloitte.

side 2
Melding frå uavhengig revisor -
Vestlandshus Sogn AS

Som del av ein revisjon i samsvar med lov, forskrift og god revisjonsskikk i Noreg, og ISA-ane, utøver vi profesjonelt skjønn og viser profesjonell skepsis gjennom heile revisjonen. I tillegg:

- identifiserer og anslår vi risikoen for vesentleg feilinformasjon i årsrekneskapen, enten det skuldast misleg framferd eller feil som ikkje er tilsikta. Vi utformar og gjennomfører revisjonshandlingar for å handtere slike risikoar, og hentar inn revisjonsbevis som er tilstrekkeleg og formålstenleg som grunnlag for konklusjonen vår. Risikoen for at vesentleg feilinformasjon som følgje av misleg framferd ikkje blir avdekka, er høgare enn for feilinformasjon som skuldast feil som ikkje er tilsikta, sidan misleg framferd kan innebere samarbeid, forfalsking, bevisste utelatingar, urette framstillingar, eller brot på interne kontrollrutinar.
- opparbeider vi oss ei forståing av intern kontroll som er relevant for revisjonen, for å utforme revisjonshandlingar som er formålstenlege etter tilhøva, men ikkje for å gi uttrykk for ei meining om effektiviteten av selskapet sin interne kontroll.
- evaluerer vi om rekneskapsprinsippa som er brukte, er formålstenlege, og vurderer om rekneskapestimata og tilhøyrande noteopplysningar som er utarbeidde av leiinga, er rimelege.
- konkluderer vi, basert på innhenta revisjonsbevis, på om leiinga sin bruk av framleis driftføresetnaden ved fastsetting av årsrekneskapen er formålstenleg og om det er vesentleg uvisse knytt til hendingar eller tilhøve som kan skape tvil av betydning om selskapet si evne til å halde fram med drifta. Dersom vi konkluderer med at det eksisterer vesentleg uvisse, må vi i revisjonsmeldinga gjere merksam på tilleggsopplysningane i årsrekneskapen, eller, dersom slike tilleggsopplysningar ikkje er tilstrekkelege, at vi modifierer konklusjonen vår om årsrekneskapen. Konklusjonane våre er basert på revisjonsbevis innhenta inntil datoen for revisjonsmeldinga. Etterfølgjande hendingar eller tilhøve kan likevel føre til at selskapet ikkje held fram med drifta.
- evaluerer vi den totale presentasjonen, strukturen og innhaldet i årsrekneskapen, og tilleggsopplysningane, og om årsrekneskapen representerer dei underliggjande transaksjonane og hendingane på ein måte som gir eit rettvise bilete.

Vi kommuniserer med dei som har overordna ansvar for styring og kontroll mellom anna om det planlagde omfanget av revisjonen og til kva tid revisjonsarbeidet skal utførast. Vi utvekslar også informasjon om tilhøve av betydning som vi har avdekka i løpet av revisjonen, samt om eventuelle svakheiter av betydning i den interne kontrollen.

Utsegn om andre lovmessige krav

Konklusjon om registrering og dokumentasjon

Basert på revisjonen vår av årsrekneskapen slik den er beskriven ovanfor, og kontrollhandlingar vi har funne nødvendige etter internasjonal standard for attestasjonsoppdrag (ISAE) 3000 «Attestasjonsoppdrag som ikkje er revisjon eller forenklet revisorkontroll av historisk finansiell informasjon», meiner vi at leiinga har oppfylt plikta si til å sørge for ordentleg og oversiktleg registrering og dokumentasjon av selskapet sine rekneskapsopplysningar i samsvar med lov og god bokføringsskikk i Noreg.

Sogndal, 10. mars 2021
Deloitte AS


Gunn Irene Sviggum Bruheim
statsautorisert revisor



Årsrekneskap 2020 Vestlandshus Sogn AS

Resultatrekneskap
Balanse
Notar til rekneskapen

Org.nr.: 979 152 272



Resultatregnskap			
Vestlandshus Sogn AS			
Driftsinntekter og driftskostnader	Note	År 2020	2019
Salgsinntekt	1	36 200 797	33 961 967
Annen driftsinntekt		0	278 979
Sum driftsinntekter		<u>36 200 797</u>	<u>34 240 946</u>
Varekostnad	1	20 907 003	19 562 778
Lønnskostnad	6	10 545 430	10 490 814
Avskrivning av driftsmidler og immaterielle eiendeler	2	169 616	119 141
Annen driftskostnad	1, 6	2 715 653	2 882 188
Sum driftskostnader		<u>34 337 702</u>	<u>33 054 921</u>
Driftsresultat		<u>1 863 095</u>	<u>1 186 025</u>
Finansinntekter og finanskostnader			
Annen renteinntekt		38 759	73 755
Annen finansinntekt		10 000	0
Annen rentekostnad		56 790	75 787
Resultat av finansposter		<u>-8 031</u>	<u>-2 032</u>
Ordinært resultat før skattekostnad		1 855 065	1 183 992
Skattekostnad på ordinært resultat	1, 4	405 980	260 465
Årsresultat		<u>1 449 085</u>	<u>923 527</u>
Overføringer			
Avsatt til annen egenkapital		0	923 527
Overført fra annen EK		-550 915	0
Tileggsutbytte		2 000 000	0
Sum overføringer		<u>1 449 085</u>	<u>923 527</u>



Balanse			
Vestlandshus Sogn AS			
Eiendeler	Note	2020	2019
Anleggsmidler			
Immaterielle eiendeler			
Utsatt skattefordel	4	48 679	80 175
Sum immaterielle eiendeler		<u>48 679</u>	<u>80 175</u>
Varige driftsmidler			
Driftsløsøre, inventar o.a. utstyr	1, 2	378 000	390 160
Sum varige driftsmidler		<u>378 000</u>	<u>390 160</u>
Finansielle anleggsmidler			
Investeringer i datterselskap	9	1 530 000	150 000
Investeringer i aksjer og andeler		45 000	45 000
Sum finansielle anleggsmidler		<u>1 575 000</u>	<u>195 000</u>
Sum anleggsmidler		<u>2 001 679</u>	<u>665 335</u>
Omløpsmidler			
Lager av varer og annen beholdning	1, 3, 8	1 350 000	1 350 000
Fordringer			
Kundefordringer	1, 3, 8	5 261 553	4 330 269
Andre kortsiktige fordringer	3	201 511	126 064
Konsernmellomværende	3, 9	1 972	146 972
Sum fordringer		<u>5 465 036</u>	<u>4 603 305</u>
Bankinnskudd, kontanter o.l.	1, 3	3 801 775	6 018 053
Sum omløpsmidler		<u>10 616 811</u>	<u>11 971 358</u>
Sum eiendeler		<u>12 618 491</u>	<u>12 636 693</u>



Balanse

Vestlandshus Sogn AS

Egenkapital og gjeld	Note	2020	2019
Innskutt egenkapital			
Aksjekapital	5	<u>1 000 000</u>	<u>1 000 000</u>
Sum innskutt egenkapital		<u>1 000 000</u>	<u>1 000 000</u>
Opptjent egenkapital			
Annen egenkapital		<u>4 649 485</u>	<u>5 200 400</u>
Sum opptjent egenkapital		<u>4 649 485</u>	<u>5 200 400</u>
Sum egenkapital	7	<u>5 649 485</u>	<u>6 200 400</u>
Gjeld			
Annen langsiktig gjeld			
Gjeld til kredittinstitusjoner	8	<u>1 080 000</u>	<u>1 200 000</u>
Sum annen langsiktig gjeld		<u>1 080 000</u>	<u>1 200 000</u>
Kortsiktig gjeld			
Leverandørgjeld		3 093 094	2 291 183
Betalbar skatt	4	374 484	0
Skyldig offentlige avgifter		662 143	1 409 175
Annen kortsiktig gjeld		<u>1 759 285</u>	<u>1 535 934</u>
Sum kortsiktig gjeld		<u>5 889 006</u>	<u>5 236 293</u>
Sum gjeld		<u>6 969 006</u>	<u>6 436 293</u>
Sum egenkapital og gjeld		<u>12 618 491</u>	<u>12 636 693</u>

Kaupanger, 10.03.2021
Styret i Vestlandshus Sogn AS

Endre Andreas Einevoll
Styremedlem

Ove Bukholm
Styremedlem

Tor Olav Holsæter
Daglig leiar

Harald Fimreite
Styreleiar




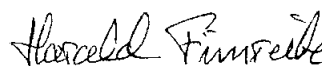
**Balanse**

Vestlandshus Sogn AS

Egenkapital og gjeld	Note	2020	2019
Innskutt egenkapital			
Aksjekapital	5	1 000 000	1 000 000
Sum innskutt egenkapital		<u>1 000 000</u>	<u>1 000 000</u>
Opptjent egenkapital			
Annen egenkapital		4 649 485	5 200 400
Sum opptjent egenkapital		<u>4 649 485</u>	<u>5 200 400</u>
Sum egenkapital	7	<u>5 649 485</u>	<u>6 200 400</u>
Gjeld			
Annen langsiktig gjeld			
Gjeld til kredittinstitusjoner	8	1 080 000	1 200 000
Sum annen langsiktig gjeld		<u>1 080 000</u>	<u>1 200 000</u>
Kortsiktig gjeld			
Leverandørgjeld		3 093 094	2 291 183
Betalbar skatt	4	374 484	0
Skyldig offentlige avgifter		662 143	1 409 175
Annen kortsiktig gjeld		1 759 285	1 535 934
Sum kortsiktig gjeld		<u>5 889 006</u>	<u>5 236 293</u>
Sum gjeld		<u>6 969 006</u>	<u>6 436 293</u>
Sum egenkapital og gjeld		<u>12 618 491</u>	<u>12 636 693</u>

Kaupanger
Styret i Vestlandshus Sogn AS

10/3-21


Endre Andreas Einevoll
Styremedlem
Ove Bukholm
Styremedlem
Tor Olav Holsæter
Daglig leiar
Harald Fimreite
Styreleiar



Note 1 Rekneskapsprinsipp

Årsrekneskapen er sett opp i samsvar med rekneskapslova av 1998 og god rekneskapskikk for små føretak i Norge.

Inntekter

Ved tenesteføring rekneskapsføres inntekta når den er opptent, altså når krav på vederlaget oppstår. Dette skjer når tenesta ytast, i takt med at arbeidet utføres. Inntektene rekneskapsføres med verdien av vederlaget på transaksjonstidspunktet.

Ved anleggskontraktar kan små føretak inntektsføre langsiktige tilvirkningskontrakter når kontrakten er fullført etter Regnskapsloven § 5-12. Selskapet har vurdert sine kontrakter etter dette unntaket. Langsiktige tilvirkningskontrakter er dermed vurdert til påløpte kostnader.

Kostnader

Kostnader blir rekneskapsført som hovedregel i same periode som tilhøyrande inntekt. I dei tilfelle det ikkje er ein klar samanheng mellom utgifter og inntekter, blir fordelinga fastsett etter skjønnsmessige kriterier. Øvrige unntak frå samanstillingsprinsippet er angitt der det er aktuelt.

Hovudregel for vurdering og klassifisering av eigendelar og gjeld

Eigendelar bestemt til varig eige eller bruk er klassifisert som anleggsmidlar. Andre eigendelar er klassifisert som omløpsmidlar. Fordringar som skal tilbakebetalast innan eitt år er klassifisert som omløpsmidlar. Ved klassifisering og langsiktig gjeld er analoge kriterier lagt til grunn.

Anleggsmidlar blir vurdert til anskaffelseskost, men blir nedskrive til verkeleg verdi når verdifallet forventast ikkje å vera forbigåande. Anleggsmidlar med avgrensa økonomisk levetid blir avskrive planmessig. Langsiktig gjeld blir balanseført til nominelt motteke beløp på etableringstidspunktet.

Omløpsmidlar vurderast til lågaste av anskaffelseskost og verkeleg verdi. Kortsiktig gjeld blir balanseført til nominelt motteke beløp på etableringstidspunkt.

Investering i aksjar

Investeringar i aksjar vurderast etter kostmetoden. Investeringane blir nedskrive til verkeleg verdi dersom verdifallet ikkje er forbigåande og det må ansjåast som nødvendig etter god rekneskapskikk. Motteke utbytte og evt. konsernbidrag er inntektsført som anna finansinntekt.

Varer

Varer er vurdert til det lågaste av kostpris og netto salsverdi. For råvarer og varer i arbeid blir netto salsverdi berekna til salsverdien av ferdig tilverka varer redusert for gjenverande tilverknadskostnader og salskostnader.

Varige driftsmidlar

Varige driftsmidlar blir avskrive over forventa økonomisk levetid. Avskrivningane er som hovudregel fordelt lineært over antatt økonomisk levetid.

Fordringar

Kundefordringar og andre fordringar blir oppført til pålydande etter frådrag for avsetning til forventa tap. Avsetning til tap blir gjort på grunnlag av ein individuell vurdering av dei enkelte fordringane. I tillegg blir det for øvrige kundefordringar ein uspesifisert avsetning for å dekke antatt tap.

Bankinnskott, kontantar og liknande

Bankinnskott, kontantar o.l. inkluderar kontantar, bankinnskott og andre betalingsmidlar med forfallsdato som er kortare enn tre månader frå anskaffing.

Skatt

Skattekostnader blir samanstillt med rekneskapsmessig resultat før skatt. Skatt knytt til eigenkapitaltransaksjonar, til dømes konsernbidrag, blir ført mot eigenkapitalen.

Skattekostnaden i resultatet omfattar både periodens betalbare skatt og endring i utsatt skatt. Utsatt skatt er berekna med 22 % på grunnlag av dei midlertidige forskjellar som eksisterer mellom rekneskapsmessige og skattemessige verdiar, samt likningsmessig underskot til framføring ved utgangen av rekneskapsåret. Skatteaukande og skattereduserande mellombelse skilnader som reverserer eller kan reversere i same periode, er utlikna og nettoført.



Note 2 Anleggsmidler

	Dr.lausøyre, inventar
Innkjøpskostnad per 01.01.2020	3 572 137
Tilgang kjøpte driftsmidler	157 456
Innkjøpskostnad 31.12.2020	3 729 593
Akkumulerte avskrivningar 31.12.2020	3 351 593
Bokført verdi per 31.12.2020	378 000
Avskrivningar i år	169 616
Avskrivningssats	10%-33%

Note 3 Omløpsmidlar

Kundefordringar og andre fordringar er oppført til pålydande med frådrag for avsetning til framtidig tap med kr. 0,-.

Midler på skattetrekkkonto (bundne midlar) er kr 868 356.

Varelageret er vurdert til lågaste verdi av kostpris og verkeleg verdi.

Note 4 Skatt

Skattekostnad dette året	2020	2019
Resultatført skatt på ordinært resultat:		
Skatt som skal betalast	374 484	0
Endring i utsett skattefordel	31 496	260 465
Skattekostnad ordinært resultat	405 980	260 465
Skattepliktig inntekt:		
Ordinært resultat før skatt	1 855 065	1 183 992
Permanente skilnader	-9 700	-63
Endring i mellombelse skilnader	539 901	-1 133 217
Bruk av underskott for framføring	-683 064	-50 713
Skattepliktig inntekt	1 702 201	0
Skatt i balansen som skal betalast:		
Skatt på resultatet dette året som skal betalast	374 484	0
Sum skatt i balansen som skal betalast	374 484	0

Skatteeffekten av mellombelse skilnader som har gjeve opphav til utsett skatt og utsette skattefordelar, spesifisert på typar av mellombelse skilnader

	2020	2019	Endring
Varige driftsmiddel	28 730	84 241	55 510
Fordringar	0	484 390	484 390
Andre skilnader	-250 000	-250 000	0
Sum	-221 270	318 631	539 901
Akkumulert underskott som kan framførast	0	-683 064	-683 064
Grunnlag for utsett skattefordel	-221 270	-364 433	-143 164
Utsett skattefordel (22 %)	-48 679	-80 175	-31 496



Note 5 Aksjonærer

Aksjekapitalen i Vestlandshus Sogn AS pr. 31.12 består av:

	Antal	Pålydande	Bokført
Ordinære aksjar	15 000	66,7	1 000 000
Sum	15 000		1 000 000

Eierstruktur

De største aksjonærene i % pr. 31.12 var:

	Ordinære	Eigarandel	Stemmedel
Ener AS	9 455	63,0	63,0
Ove Bukholm AS	4 045	27,0	27,0
Sven Are Nygaard Holding AS	1 500	10,0	10,0
Totalt antal aksjar	15 000	100,0	100,0

Note 6 Lønskostnader og ytingar, godtgjeringar til dagleg leiar, styret og revisor

Lønskostnader	2020	2019
Lønningar	9 392 358	9 009 893
Arbeidsgjevaravgift	1 026 280	983 864
Pensjonskostnader	77 134	179 764
Andre ytingar og honorar	49 657	317 294
Sum	10 545 430	10 490 814

Selskapet har i 2020 sysselsett 20 årsverk.

Pensjonsforpliktingar

Selskapet er pliktig til å ha tenestepensjonsordning etter lov om obligatorisk tjenestepensjon. Pensjonsordningane til selskapet tilfredsstiller krava i denne lova.

Ytingar til leiande personar	Dagleg leiar	Styret
Løn	950 964	2 174 449
Pensjonskostnader	19 019	43 489
Anna godtgjering	3 148	15 879
Sum	973 131	2 233 817

Det er ikkje gjeve lån eller stilt sikkerheit til fordel for dagleg leiar, tilsette, styremedlemmar eller andre nærstående.

Honorar til revisor:	2020
Lovpålagt revisjon	47 700
Andre tenester	11 300

Beløpa er eks. mva.

Selskapet leiger lokale av Skarp Eigedom AS, pålydande årleg leige kr. 400 000,- eksl. meirverdiavgift.



Note 7 Eigenkapital

	Aksjekapital	Annan egenkapital	Sum egenkapital
Eigenkapital pr. 01.01.2020	1 000 000	5 200 400	6 200 400
Årets resultat		1 449 085	1 449 085
Tilleggsbytte		-2 000 000	-2 000 000
Eigenkapital pr. 31.12.2020	1 000 000	4 649 485	5 649 485

Note 8 Pantstillinger og garantiar

	31.12.2020	31.12.2019
Pantsikra gjeld, pantstillinger og garantiar		
Pantsikra gjeld	1 080 000	1 200 000
Rekneskapsført verdi av pantsikra eigedelar		
Varelager	1 350 000	1 350 000
Kundefordringar	3 322 826	4 330 269
Sum	4 672 826	5 680 269

Selskapet hadde per 31.12.2020 ansvar ovanfor bankforbindelse i samband med avgjeve bankgaranti på samla kr. 3 822 521.

Som trygd for garantiansvaret er det teke pant i same eigedelar som for pantsikra gjeld.

Note 9 Dotterselskap og tilknyttta selskap

Investeringane er rekneskapsført etter kostmetoden. Selskapet har følgande eigarandeler i dotterselskap.

	Kontor-kommune	Eigarandel	Mellom-værande	Balanseført verdi	Eigenkapital pr. 31.12	Årsresultat pr 31.12
DS						
Salen Utbygging AS	Gaupne	100%	1 972	1 530 000	1 220 560	-64 642