



## ÅRSREGNSKAPET FOR REGNSKAPSÅRET 2024 - GENERELL INFORMASJON

### Enheten

Organisasjonsnummer: 826 961 082  
Organisasjonsform: Aksjeselskap  
Foretaksnavn: PERSSON GRUPPEN AS  
Forretningsadresse: c/o Stian Persson  
Kongsgardsvegen 95  
5177 BJØRØYHAMN

### Regnskapsår

Årsregnskapets periode: 01.01.2024 - 31.12.2024

### Konsern

Morselskap i konsern: Ja  
Konsernregnskap lagt ved: Nei

### Regnskapsregler

Regler for små foretak benyttet: Ja  
Benyttet ved utarbeidelsen av årsregnskapet til selskapet: Regnskapslovens alminnelige regler

### Årsregnskapet fastsatt av kompetent organ

Bekreftet av representant for selskapet: Stian Persson  
Dato for fastsettelse av årsregnskapet: 05.02.2025

### Grunnlag for avgivelse

År 2024: Årsregnskapet er elektronisk innlevert  
År 2023: Tall er hentet fra elektronisk innlevert årsregnskap fra 2024

*Det er ikke krav til at årsregnskapet m.v. som sendes til Regnskapsregisteret er undertegnet. Kontrollen på at dette er utført ligger hos revisor/enhetens øverste organ. Sikkerheten ivaretas ved at innsender har rolle/rettighet for innsending av årsregnskapet via Altinn, og ved at det bekreftes at årsregnskapet er fastsatt av kompetent organ.*

Brønnøysundregistrene, 11.02.2025



## Resultatregnskap

Beløp i: NOK	Note	2024	2023
<b>RESULTATREGNSKAP</b>			
<b>Kostnader</b>			
Lønnskostnad	1		
Annen driftskostnad	1	20 750	27 588
<b>Sum kostnader</b>		<b>20 750</b>	<b>27 588</b>
<b>Driftsresultat</b>		<b>-20 750</b>	<b>-27 588</b>
<b>Finansinntekter og finanskostnader</b>			
Inntekt på investering i datterselskap		300 000	1 008 000
Renteinntekt fra foretak i samme konsern		54 505	28 168
Annen renteinntekt		18 161	14 618
<b>Sum finansinntekter</b>		<b>372 666</b>	<b>1 050 786</b>
<b>Netto finans</b>		<b>372 666</b>	<b>1 050 786</b>
<b>Ordinært resultat før skattekostnad</b>		<b>351 916</b>	<b>1 023 198</b>
Skattekostnad på resultat	2	11 422	3 344
<b>Ordinært resultat etter skattekostnad</b>		<b>340 494</b>	<b>1 019 854</b>
<b>Årsresultat</b>	3	<b>340 494</b>	<b>1 019 854</b>
<b>Årsresultat etter minoritetsinteresser</b>		<b>340 494</b>	<b>1 019 854</b>
<b>Totalresultat</b>		<b>340 494</b>	<b>1 019 854</b>
<b>Overføringer og disponeringer</b>			
Ordinært utbytte		100 000	400 000
Avsatt til annen egenkapital		240 494	619 854
<b>Sum overføringer og disponeringer</b>		<b>340 494</b>	<b>1 019 854</b>



## Balanse

Beløp i: NOK	Note	2024	2023
<b>BALANSE - EIENDELER</b>			
<b>Anleggsmidler</b>			
<b>Immaterielle eiendeler</b>			
Utsatt skattefordel	2		
<b>Finansielle anleggsmidler</b>			
Investering i datterselskap	4	60 000	60 000
Lån til foretak i samme konsern	5	1 342 673	1 288 168
Investeringer i tilknyttet selskap	4	12 000	12 000
Andre langsiktige fordringer	5		
<b>Sum finansielle anleggsmidler</b>		<b>1 414 673</b>	<b>1 360 168</b>
<b>Sum anleggsmidler</b>		<b>1 414 673</b>	<b>1 360 168</b>
<b>Omløpsmidler</b>			
<b>Varer</b>			
<b>Fordringer</b>			
Kundefordringer	5		
Andre kortsiktige fordringer	5		
Konsernfordringer	5	600 000	1 008 000
<b>Sum fordringer</b>		<b>600 000</b>	<b>1 008 000</b>
<b>Bankinnskudd, kontanter og lignende</b>			
Bankinnskudd, kontanter o.l.		987 923	685 856
<b>Sum bankinnskudd, kontanter og lignende</b>		<b>987 923</b>	<b>685 856</b>
<b>Sum omløpsmidler</b>		<b>1 587 923</b>	<b>1 693 856</b>
<b>SUM EIENDELER</b>		<b>3 002 596</b>	<b>3 054 024</b>

## BALANSE - EGENKAPITAL OG GJELD

### Egenkapital

#### Innskutt egenkapital



## Balanse

<b>Beløp i: NOK</b>	<b>Note</b>	<b>2024</b>	<b>2023</b>
Aksjekapital	6	30 000	30 000
Beholdning av egne aksjer	6		
Annen innskutt egenkapital		-10 000	-10 000
<b>Sum innskutt egenkapital</b>		<b>20 000</b>	<b>20 000</b>
<b>Opptjent egenkapital</b>			
Annen egenkapital		2 870 348	2 629 854
<b>Sum opptjent egenkapital</b>		<b>2 870 348</b>	<b>2 629 854</b>
<b>Sum egenkapital</b>	3	<b>2 890 348</b>	<b>2 649 854</b>
<b>Gjeld</b>			
<b>Langsiktig gjeld</b>			
Utsatt skatt	2		
<b>Annen langsiktig gjeld</b>			
Langsiktig konserngjeld	5	826	826
<b>Sum annen langsiktig gjeld</b>		<b>826</b>	<b>826</b>
<b>Sum langsiktig gjeld</b>		<b>826</b>	<b>826</b>
<b>Kortsiktig gjeld</b>			
Betalbar skatt	2	11 422	3 344
Utbytte		100 000	400 000
Annen kortsiktig gjeld	5		
<b>Sum kortsiktig gjeld</b>		<b>111 422</b>	<b>403 344</b>
<b>Sum gjeld</b>		<b>112 248</b>	<b>404 170</b>
<b>SUM EGENKAPITAL OG GJELD</b>		<b>3 002 596</b>	<b>3 054 024</b>



## Brønnøysundregistrene

### ÅRSREGNSKAP FOR REGNSKAPSÅRET 2024 - GENERELL INFORMASJON

Journalnummer: 2025 306393

#### Enheten

Organisasjonsnummer: 826 961 082  
Organisasjonsform: Aksjeselskap  
Foretaksnavn: PERSSON GRUPPEN AS  
Forretningsadresse: c/o Stian Persson  
Kongsgardsvegen 95  
5177 BJØRØYHAMN

#### Regnskapsår

Årsregnskapets periode: 01.01.2024 - 31.12.2024

#### Konsern

Mørselskap i konsern: Ja  
Konsernregnskap lagt ved: Nei

#### Regnskapsregler

Regler for små foretak benyttet: Ja  
Benyttet ved utarbeidelsen av  
årsregnskapet til selskapet: Regnskapslovens alminnelige regler

#### Årsregnskapet fastsatt av kompetent organ

Bekreftet av representant for selskapet: Stian Persson  
Dato for fastsettelse av årsregnskapet: 05.02.2025

#### Revisjon

Årsregnskapet er utarbeidet av ekstern  
autorisert regnskapsfører: Ja  
Ekstern autorisert regnskapsfører har i  
løpet av regnskapsåret bistått ved den  
løpende regnskapsføringen eller utført  
andre tjenester for selskapet enn å  
utarbeide årsregnskapet: Ja

#### Grunnlag for avgivelse

År 2024: Årsregnskap er elektronisk innlevert.  
År 2023: Tall er hentet fra elektronisk innlevert årsregnskap fra 2024.

*Det er ikke krav til at årsregnskapet m.v. som sendes til Regnskapsregisteret er undertegnet. Kontrollen på at dette er utført ligger hos revisor/enhetens øverste organ. Sikkerheten ivaretas ved at innsender har rolle/rettighet for innsending av årsregnskapet via Altinn, og ved at det bekreftes at årsregnskapet er fastsatt av kompetent organ.*

Brønnøysundregistrene, 10.02.2025

---

Brønnøysundregistrene  
Postadresse: Postboks 900, 8910 Brønnøysund  
Telefon: 75 00 75 00  
E-post: firmapost@brreg.no Internett: www.brreg.no  
Organisasjonsnummer: 974 760 673



Organisasjonsnr: 826 961 082  
PERSSON GRUPPEN AS

## RESULTATREGNSKAP

Beløp i: NOK	Note	2024	2023
<b>RESULTATREGNSKAP</b>			
<b>Kostnader</b>			
Lønnskostnad	1		
Annen driftskostnad	1	20 750	27 588
<b>Sum kostnader</b>		<b>20 750</b>	<b>27 588</b>
<b>Driftsresultat</b>		<b>-20 750</b>	<b>-27 588</b>
<b>Finansinntekter og finanskostnader</b>			
Inntekt på investering i datterselskap		300 000	1 008 000
Renteinntekt fra foretak i samme konsern		54 505	28 168
Annen renteinntekt		18 161	14 618
<b>Sum finansinntekter</b>		<b>372 666</b>	<b>1 050 786</b>
<b>Netto finans</b>		<b>372 666</b>	<b>1 050 786</b>
<b>Ordinært resultat før skattekostnad</b>		<b>351 916</b>	<b>1 023 198</b>
Skattekostnad på resultat	2	11 422	3 344
<b>Ordinært resultat etter skattekostnad</b>		<b>340 494</b>	<b>1 019 854</b>
<b>Årsresultat</b>	3	<b>340 494</b>	<b>1 019 854</b>
<b>Årsresultat etter minoritetsinteresser</b>		<b>340 494</b>	<b>1 019 854</b>
<b>Totalresultat</b>		<b>340 494</b>	<b>1 019 854</b>
<b>Overføringer og disponeringer</b>			
Ordinært utbytte		100 000	400 000
Avsatt til annen egenkapital		240 494	619 854
<b>Sum overføringer og disponeringer</b>		<b>340 494</b>	<b>1 019 854</b>



Organisasjonsnr: 826 961 082  
PERSSON GRUPPEN AS

## BALANSE

**Beløp i: NOK** **Note** **2024** **2023**

### BALANSE - EIENDELER

#### Anleggsmidler

##### Immaterielle eiendeler

Utsatt skattefordel 2

##### Finansielle anleggsmidler

Investering i datterselskap 4 60 000 60 000

Lån til foretak i samme  
konsern 5 1 342 673 1 288 168

Investeringer i  
tilknyttet selskap 4 12 000 12 000

Andre langsiktige  
fordringer 5

**Sum finansielle  
anleggsmidler 1 414 673 1 360 168**

**Sum anleggsmidler 1 414 673 1 360 168**

#### Omløpsmidler

##### Varer

##### Fordringer

Kundefordringer 5

Andre kortsiktige  
fordringer 5

Konsernfordringer 5 600 000 1 008 000

**Sum fordringer 600 000 1 008 000**

##### Bankinnskudd, kontanter

##### og lignende

Bankinnskudd, kontanter o.  
l. 987 923 685 856

**Sum bankinnskudd,  
kontanter og lignende 987 923 685 856**

**Sum omløpsmidler 1 587 923 1 693 856**

**SUM EIENDELER 3 002 596 3 054 024**

### BALANSE - EGENKAPITAL OG

### GJELD

#### Egenkapital

##### Innskutt egenkapital

Aksjekapital 6 30 000 30 000

Beholdning av egne aksjer 6

Annen innskutt egenkapital -10 000 -10 000

**Sum innskutt egenkapital 20 000 20 000**



<b>Opptjent egenkapital</b>			
Annen egenkapital		2 870 348	2 629 854
<b>Sum opptjent egenkapital</b>		<b>2 870 348</b>	<b>2 629 854</b>
<b>Sum egenkapital</b>	<b>3</b>	<b>2 890 348</b>	<b>2 649 854</b>
<b>Gjeld</b>			
<b>Langsiktig gjeld</b>			
Utsatt skatt	2		
<b>Annen langsiktig gjeld</b>			
Langsiktig konserngjeld	5	826	826
<b>Sum annen langsiktig gjeld</b>		<b>826</b>	<b>826</b>
<b>Sum langsiktig gjeld</b>		<b>826</b>	<b>826</b>
<b>Kortsiktig gjeld</b>			
Betalbar skatt	2	11 422	3 344
Utbytte		100 000	400 000
Annen kortsiktig gjeld	5		
<b>Sum kortsiktig gjeld</b>		<b>111 422</b>	<b>403 344</b>
<b>Sum gjeld</b>		<b>112 248</b>	<b>404 170</b>
<b>SUM EGENKAPITAL OG GJELD</b>		<b>3 002 596</b>	<b>3 054 024</b>



Organisasjonsnr: 826 961 082  
PERSSON GRUPPEN AS

NOTEOPPLYSNINGER - SELSKAP - alle poster oppgitt i hele tall

## Note

Antall årsverk i regnskapsåret  
0.00

Sum Beløp

Balanseført verdi 31.12. Varige driftsmidler Immaterielle eiend.

## Konsernregnskap

Morselskapet sitt navn

Forretningskontor for morselskapet

## Begrunnelse for at datterselskap er utelatt fra konsolideringen

Samlet beløp - tilknyttet selskap Årets Fjorårets

Samlet beløp - foretak i samme konsern Årets Fjorårets

Samlet beløp - foretak i samme konsern Årets Fjorårets

Samlet beløp - felles kontrollert virksomhet Årets Fjorårets

Pantstillelse Beløp

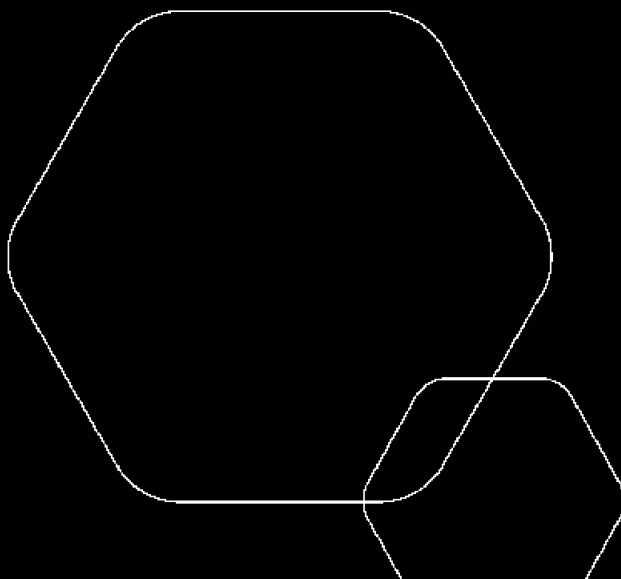
Beholdning av egne aksjer Antall Pålydende Andel av aksjek.



# Årsregnskap 2024 Persson Gruppen AS

Resultatregnskap  
Balanse  
Noter til regnskapet  
Revisjonsberetning

Utarbeidet av Enkelt Regnskap AS



Org.nr.: 826 961 082



## RESULTATREGNSKAP

### PERSSON GRUPPEN AS

DRIFTSINNEKTER OG DRIFTSKOSTNADER	Note	2024	2023
Annen driftskostnad	1	20 750	27 588
<b>Sum driftskostnader</b>		<b>20 750</b>	<b>27 588</b>
<b>Driftsresultat</b>		<b>-20 750</b>	<b>-27 588</b>
<b>FINANSINNEKTER OG FINANSKOSTNADER</b>			
Inntekt på investering i datterselskap		300 000	1 008 000
Renteinntekt fra foretak i samme konsern		54 505	28 168
Annen renteinntekt		18 161	14 618
<b>Resultat av finansposter</b>		<b>372 666</b>	<b>1 050 786</b>
Resultat før skattekostnad		351 916	1 023 198
Skattekostnad på resultat	2	11 422	3 344
<b>Resultat</b>		<b>340 494</b>	<b>1 019 854</b>
<b>Årsresultat</b>	<b>3</b>	<b>340 494</b>	<b>1 019 854</b>
<b>OVERFØRINGER</b>			
Avsatt til utbytte		100 000	400 000
Avsatt til annen egenkapital		240 494	619 854
<b>Sum overføringer</b>		<b>340 494</b>	<b>1 019 854</b>



## BALANSE

### PERSSON GRUPPEN AS

EIENDELER	Note	2024	2023
<b>FINANSIELLE ANLEGGSMIDLER</b>			
Investeringer i datterselskap	4	60 000	60 000
Lån til foretak i samme konsern	5	1 342 673	1 288 168
Investeringer i tilknyttet selskap	4	12 000	12 000
<b>Sum finansielle anleggsmidler</b>		<b>1 414 673</b>	<b>1 360 168</b>
<b>Sum anleggsmidler</b>		<b>1 414 673</b>	<b>1 360 168</b>
<b>OMLØPSMIDLER</b>			
<b>FORDRINGER</b>			
Konsernfordringer	5	600 000	1 008 000
<b>Sum fordringer</b>		<b>600 000</b>	<b>1 008 000</b>
Bankinnskudd, kontanter o.l.		987 923	685 856
<b>Sum omløpsmidler</b>		<b>1 587 923</b>	<b>1 693 856</b>
<b>Sum eiendeler</b>		<b>3 002 596</b>	<b>3 054 024</b>



## BALANSE

### PERSSON GRUPPEN AS

EGENKAPITAL OG GJELD	Note	2024	2023
<b>EGENKAPITAL</b>			
<b>INNSKUTT EGENKAPITAL</b>			
Aksjekapital	6	30 000	30 000
Annen innskutt egenkapital		-10 000	-10 000
<b>Sum innskutt egenkapital</b>		<b>20 000</b>	<b>20 000</b>
<b>OPPTJENT EGENKAPITAL</b>			
Annen egenkapital		2 870 348	2 629 854
<b>Sum opptjent egenkapital</b>		<b>2 870 348</b>	<b>2 629 854</b>
<b>Sum egenkapital</b>	<b>3</b>	<b>2 890 348</b>	<b>2 649 854</b>
<b>GJELD</b>			
<b>ANNEN LANGSIKTIG GJELD</b>			
Langsiktig konserngjeld	5	826	826
<b>Sum annen langsiktig gjeld</b>		<b>826</b>	<b>826</b>
<b>KORTSIKTIG GJELD</b>			
Betalbar skatt	2	11 422	3 344
Utbytte		100 000	400 000
<b>Sum kortsiktig gjeld</b>		<b>111 422</b>	<b>403 344</b>
<b>Sum gjeld</b>		<b>112 248</b>	<b>404 170</b>
<b>Sum egenkapital og gjeld</b>		<b>3 002 596</b>	<b>3 054 024</b>

Bergen, 05.02.2025  
Styret i Persson Gruppen AS

Stian Persson  
styreleder

Ørjan Persson  
styremedlem



## Regnskapsprinsipper

Årsregnskapet er satt opp i samsvar med regnskapsloven og NRS 8 - God regnskapsskikk for små foretak.

## DRIFTSINNTEKTER

Inntektsføring ved salg av varer skjer på leveringstidspunktet. Tjenester inntektsføres etter hvert som de leveres.

## SKATT

Skattekostnaden i resultatregnskapet omfatter både periodens betalbare skatt og endring i utsatt skatt. Utsatt skatt er beregnet med 22 % på grunnlag av de midlertidige forskjeller som eksisterer mellom regnskapsmessige og skattemessige verdier, samt ligningsmessig underskudd til fremføring ved utgangen av regnskapsåret. Skatteøkende og skattereduserende midlertidige forskjeller som reverserer eller kan reverseres i samme periode er utlignet og nettopført. Utsatt skattefordel bokføres ikke i samsvar med gjeldende regler og lover for små foretak.

## AKSJER I DATTERSELSKAP

Datterselskap vurderes etter kostmetoden i selskapsregnskapet. Investeringen er vurdert til anskaffelseskost for aksjene med mindre nedskrivning har vært nødvendig. Det er foretatt nedskrivning til virkelig verdi når verdifall skyldes årsaker som ikke kan forventes å være forbigående og det må anses nødvendig etter god regnskapsskikk. Nedskrivninger er reversert når grunnlaget for nedskrivning ikke lenger er til stede.

Utbytte, konsernbidrag og andre utdelinger fra datterselskap er inntektsført samme år som det er avsatt i givers regnskap. Overstiger utbytte / konsernbidraget andelen av opptjent resultat etter anskaffelsestidspunktet, representerer den overskytende del tilbakebetaling av investert kapital, og utdelingene er fratrukket investeringens verdi i balansen til morselskapet.

## FORDRINGER

Kundefordringer og andre fordringer oppføres til pålydende etter fradrag for avsetning til forventet tap. Eventuell avsetning til tap gjøres på grunnlag av en individuell vurdering av de enkelte fordringene.

## Note 1 Lønnskostnader og ytelser, godtgjørelser til daglig leder, styret og revisor

### LØNNSKOSTNADER

Selskapet har i 2024 sysselsatt 0 årsverk og har følgelig ikke hatt noen kostnader knyttet til lønn.

### YTELSER TIL LEDENDE PERSONER

Det er ikke utbetalt honorar til styret.

## Note 2 Skatt

Årets skattekostnad	2024	2023
Resultatført skatt på ordinært resultat:		
Betalbar skatt	11 422	3 344
Endring i utsatt skattefordel	0	0
<b>Skattekostnad ordinært resultat</b>	<b>11 422</b>	<b>3 344</b>
Skattepliktig inntekt:		
Resultat før skatt	351 916	1 023 198
Permanente forskjeller	-300 000	-1 008 000



<b>Skattepliktig inntekt</b>	<b>51 916</b>	<b>15 198</b>
Betalbar skatt i balansen:		
Betalbar skatt på årets resultat	11 422	3 344
<b>Sum betalbar skatt i balansen</b>	<b>11 422</b>	<b>3 344</b>

Skatteeffekten av midlertidige forskjeller som har gitt opphav til utsatt skatt og utsatte skattefordeler, spesifisert på typer av midlertidige forskjeller

	2024	2023	Endring
<b>Utsatt skatt (22 %)</b>	<b>0</b>	<b>0</b>	<b>0</b>

### Note 3 Egenkapital

	Aksjekapital	Annen Innskutt egenkapital	Annen egenkapital	Sum egenkapital
Pr. 31.12.2023	30 000	-10 000	2 629 854	2 649 854
Årets resultat			340 494	340 494
Utbytte			-100 000	-100 000
<b>Pr 31.12.2024</b>	<b>30 000</b>	<b>-10 000</b>	<b>2 870 348</b>	<b>2 890 348</b>

### Note 4 Datterselskap, tilknyttet selskap

Selskap	Anskaffet år	Kontor	Eierandel	Stemmeandel	Resultat 2024	Egenkapital per 31.12.2024	Bokført verdi per 31.12.2024
Byggmester Stian Persson AS	2021	Øygarden	100%	100%	826 053	2 219 632	30 000
Persson Utvikling AS	2021	Øygarden	100%	100%	-89 415	262 917	30 000
KARK Arkitekt AS	2021	Morvik	40%	40%	61 850	164 415	12 000
<b>Sum</b>					<b>798 488</b>	<b>2 646 964</b>	<b>72 000</b>

### Note 5 Mellomværende med selskap i samme konsern m.v.

Fordringer	2024	2023
Fordring på datterselskap	1 642 673	1 288 168
Tilgode utbytte 2024	300 000	1 008 000
<b>SUM fordringer</b>	<b>1 942 673</b>	<b>2 296 168</b>
<b>Gjeld</b>		
Gjeld til SP. Holding AS	-826	-826
Gjeld til M & Ø Holding AS	0	0
<b>SUM fordringer</b>	<b>-826</b>	<b>-826</b>



## Note 6 Aksjonærer

### AKSJEKAPITALEN I PERSSON GRUPPEN AS PR. 31.12 BESTÅR AV:

	<b>Antall</b>	<b>Pålydende</b>	<b>Bokført</b>
Ordinære aksjer	100	300,0	30 000
<b>Sum</b>	<b>100</b>		<b>30 000</b>

### EIERSTRUKTUR

De største aksjonærene i % pr. 31.12 var:

	<b>Ordinære</b>	<b>Eierandel</b>	<b>Stemmeandel</b>
Sp. Holding AS	90	90,0	90,0
M & Ø Holding AS	10	10,0	10,0
<b>Totalt antall aksjer</b>	<b>100</b>	<b>100,0</b>	<b>100,0</b>



Til generalforsamlingen i Persson Gruppen AS

## Uavhengig revisors beretning

### Konklusjon

Vi har revidert årsregnskapet til Persson Gruppen AS som viser et overskudd på NOK 340 494. Årsregnskapet består av balanse per 31. desember 2024, resultatregnskap for regnskapsåret avsluttet per denne datoen og noter til årsregnskapet, herunder et sammendrag av viktige regnskapsprinsipper.

Etter vår mening

- oppfyller årsregnskapet gjeldende lovkrav, og
- gir årsregnskapet et rettviseende bilde av selskapets finansielle stilling per 31. desember 2024, og av dets resultater for regnskapsåret avsluttet per denne datoen i samsvar med regnskapslovens regler og god regnskapsskikk i Norge.

### Grunnlag for konklusjonen

Vi har gjennomført revisjonen i samsvar med de internasjonale revisjonsstandardene International Standards on Auditing (ISA-ene). Våre oppgaver og plikter i henhold til disse standardene er beskrevet nedenfor under *Revisors oppgaver og plikter ved revisjonen av årsregnskapet*. Vi er uavhengige av selskapet slik det kreves i lov, forskrift og International Code of Ethics for Professional Accountants (inkludert internasjonale uavhengighetsstandarder) utstedt av the International Ethics Standards Board for Accountants (IESBA-reglene), og vi har overholdt våre øvrige etiske forpliktelser i samsvar med disse kravene. Innhentet revisjonsbevis er etter vår vurdering tilstrekkelig og hensiktsmessig som grunnlag for vår konklusjon.

### Styrets ansvar for årsregnskapet

Styret er ansvarlige for å utarbeide årsregnskapet og for at det gir et rettviseende bilde i samsvar med regnskapslovens regler og god regnskapsskikk i Norge. Ledelsen er også ansvarlig for slik internkontroll som den finner nødvendig for å kunne utarbeide et årsregnskap som ikke inneholder vesentlig feilinformasjon, verken som følge av misligheter eller utilsiktede feil.

Ved utarbeidelsen av årsregnskapet må ledelsen ta standpunkt til selskapets evne til fortsatt drift og opplyse om forhold av betydning for fortsatt drift. Forutsetningen om fortsatt drift skal legges til grunn for årsregnskapet så lenge det ikke er sannsynlig at virksomheten vil bli avviklet.

### Revisors oppgaver og plikter ved revisjonen av årsregnskapet

Vårt mål er å oppnå betryggende sikkerhet for at årsregnskapet som helhet ikke inneholder vesentlig feilinformasjon, verken som følge av misligheter eller utilsiktede feil, og å avgi en revisjonsberetning som inneholder vår konklusjon. Betryggende sikkerhet er en høy grad av sikkerhet, men ingen garanti for at en revisjon utført i samsvar med ISA-ene, alltid vil avdekke vesentlig feilinformasjon som eksisterer. Feilinformasjon kan oppstå som følge av misligheter eller utilsiktede feil. Feilinformasjon blir vurdert som vesentlig dersom den enkeltvis eller samlet med rimelighet kan forventes å påvirke økonomiske beslutninger som brukerne foretar basert på årsregnskapet.



For videre beskrivelse av revisors oppgaver og plikter vises det til:  
<https://revisorforeningen.no/revisjonsberetninger>

Bergen, 5. februar 2025

**Bjørgvin Revisjon AS**

*Arild Falch*

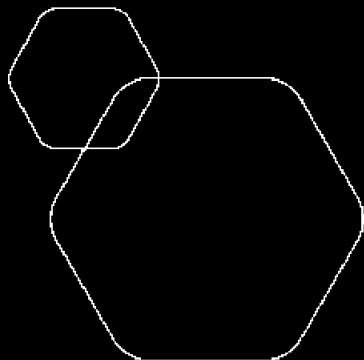
Arild Falch

Statsautorisert revisor



BankID Signing  
Stian Persson  
2025-02-05

BankID Signing  
Ørjan Persson  
2025-02-05



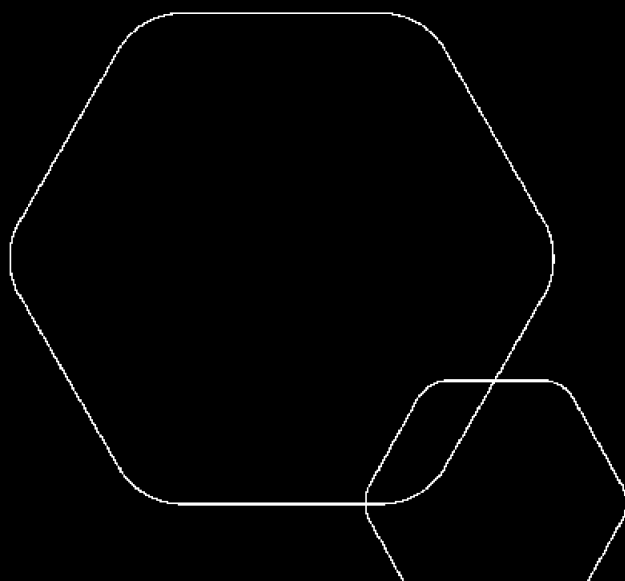
# Årsregnskap 2024

## Persson Gruppen AS

Resultatregnskap  
Balanse  
Noter til regnskapet

Revisjonsberetning

Utarbeidet av Enkelt Regnskap AS



Org.nr.: 826 961 082



## RESULTATREGNSKAP

### PERSSON GRUPPEN AS

DRIFTSINNEKTER OG DRIFTSKOSTNADER	Note	2024	2023
Annen driftskostnad	1	20 750	27 588
<b>Sum driftskostnader</b>		<b>20 750</b>	<b>27 588</b>
<b>Driftsresultat</b>		<b>-20 750</b>	<b>-27 588</b>
<b>FINANSINNEKTER OG FINANSKOSTNADER</b>			
Inntekt på investering i datterselskap		300 000	1 008 000
Renteinntekt fra foretak i samme konsern		54 505	28 168
Annen renteinntekt		18 161	14 618
<b>Resultat av finansposter</b>		<b>372 666</b>	<b>1 050 786</b>
Resultat før skattekostnad		351 916	1 023 198
Skattekostnad på resultat	2	11 422	3 344
<b>Resultat</b>		<b>340 494</b>	<b>1 019 854</b>
<b>Årsresultat</b>	<b>3</b>	<b>340 494</b>	<b>1 019 854</b>
<b>OVERFØRINGER</b>			
Avsatt til utbytte		100 000	400 000
Avsatt til annen egenkapital		240 494	619 854
<b>Sum overføringer</b>		<b>340 494</b>	<b>1 019 854</b>



## BALANSE

### PERSSON GRUPPEN AS

EIENDELER	Note	2024	2023
<b>FINANSIELLE ANLEGGSMIDLER</b>			
Investeringer i datterselskap	4	60 000	60 000
Lån til foretak i samme konsern	5	1 342 673	1 288 168
Investeringer i tilknyttet selskap	4	12 000	12 000
<b>Sum finansielle anleggsmidler</b>		<b>1 414 673</b>	<b>1 360 168</b>
<b>Sum anleggsmidler</b>		<b>1 414 673</b>	<b>1 360 168</b>
<b>OMLØPSMIDLER</b>			
<b>FORDRINGER</b>			
Konsernfordringer	5	600 000	1 008 000
<b>Sum fordringer</b>		<b>600 000</b>	<b>1 008 000</b>
Bankinnskudd, kontanter o.l.		987 923	685 856
<b>Sum omløpsmidler</b>		<b>1 587 923</b>	<b>1 693 856</b>
<b>Sum eiendeler</b>		<b>3 002 596</b>	<b>3 054 024</b>



## BALANSE

### PERSSON GRUPPEN AS

EGENKAPITAL OG GJELD	Note	2024	2023
<strong>EGENKAPITAL</strong>			
<strong>INNSKUTT EGENKAPITAL</strong>			
Aksjekapital	6	30 000	30 000
Annen innskutt egenkapital		-10 000	-10 000
<strong>Sum innskutt egenkapital</strong>		<strong>20 000</strong>	<strong>20 000</strong>
<strong>OPPTJENT EGENKAPITAL</strong>			
Annen egenkapital		2 870 348	2 629 854
<strong>Sum opptjent egenkapital</strong>		<strong>2 870 348</strong>	<strong>2 629 854</strong>
<strong>Sum egenkapital</strong>	<strong>3</strong>	<strong>2 890 348</strong>	<strong>2 649 854</strong>
<strong>GJELD</strong>			
<strong>ANNEN LANGSIKTIG GJELD</strong>			
Langsiktig konserngjeld	5	826	826
<strong>Sum annen langsiktig gjeld</strong>		<strong>826</strong>	<strong>826</strong>
<strong>KORTSIKTIG GJELD</strong>			
Betalbar skatt	2	11 422	3 344
Utbytte		100 000	400 000
<strong>Sum kortsiktig gjeld</strong>		<strong>111 422</strong>	<strong>403 344</strong>
<strong>Sum gjeld</strong>		<strong>112 248</strong>	<strong>404 170</strong>
<strong>Sum egenkapital og gjeld</strong>		<strong>3 002 596</strong>	<strong>3 054 024</strong>

Bergen, 05.02.2025  
Styret i Persson Gruppen AS

Stian Persson  
styreleder

Ørjan Persson  
styremedlem



## Regnskapsprinsipper

Årsregnskapet er satt opp i samsvar med regnskapsloven og NRS 8 - God regnskapsskikk for små foretak.

## DRIFTSINNTEKTER

Inntektsføring ved salg av varer skjer på leveringstidspunktet. Tjenester inntektsføres etter hvert som de leveres.

## SKATT

Skattekostnaden i resultatregnskapet omfatter både periodens betalbare skatt og endring i utsatt skatt. Utsatt skatt er beregnet med 22 % på grunnlag av de midlertidige forskjeller som eksisterer mellom regnskapsmessige og skattemessige verdier, samt ligningsmessig underskudd til fremføring ved utgangen av regnskapsåret. Skatteøkende og skattereduserende midlertidige forskjeller som reverserer eller kan reverseres i samme periode er utlignet og nettoført. Utsatt skattefordel bokføres ikke i samsvar med gjeldende regler og lover for små foretak.

## AKSJER I DATTERSELSKAP

Datterselskap vurderes etter kostmetoden i selskapsregnskapet. Investeringen er vurdert til anskaffelseskost for aksjene med mindre nedskrivning har vært nødvendig. Det er foretatt nedskrivning til virkelig verdi når verdifall skyldes årsaker som ikke kan forventes å være forbigående og det må anses nødvendig etter god regnskapsskikk. Nedskrivninger er reversert når grunnlaget for nedskrivning ikke lenger er til stede.

Utbytte, konsernbidrag og andre utdelinger fra datterselskap er inntektsført samme år som det er avsatt i givers regnskap. Overstiger utbytte / konsernbidraget andelen av opptjent resultat etter anskaffelsestidspunktet, representerer den overskytende del tilbakebetaling av investert kapital, og utdelingene er fratrukket investeringens verdi i balansen til morselskapet.

## FORDRINGER

Kundefordringer og andre fordringer oppføres til pålydende etter fradrag for avsetning til forventet tap. Eventuell avsetning til tap gjøres på grunnlag av en individuell vurdering av de enkelte fordringene.

## Note 1 Lønnskostnader og ytelser, godtgjørelser til daglig leder, styret og revisor

### LØNNSKOSTNADER

Selskapet har i 2024 sysselsatt 0 årsverk og har følgelig ikke hatt noen kostnader knyttet til lønn.

### YTELSER TIL LEDENDE PERSONER

Det er ikke utbetalt honorar til styret.

## Note 2 Skatt

Årets skattekostnad	2024	2023
Resultatført skatt på ordinært resultat:		
Betalbar skatt	11 422	3 344
Endring i utsatt skattefordel	0	0
<b>Skattekostnad ordinært resultat</b>	<b>11 422</b>	<b>3 344</b>
Skattepliktig inntekt:		
Resultat før skatt	351 916	1 023 198
Permanente forskjeller	-300 000	-1 008 000



<b>Skattepliktig inntekt</b>	<b>51 916</b>	<b>15 198</b>
Betalbar skatt i balansen:		
Betalbar skatt på årets resultat	11 422	3 344
<b>Sum betalbar skatt i balansen</b>	<b>11 422</b>	<b>3 344</b>

Skatteeffekten av midlertidige forskjeller som har gitt opphav til utsatt skatt og utsatte skattefordeler, spesifisert på typer av midlertidige forskjeller

	2024	2023	Endring
<b>Utsatt skatt (22 %)</b>	<b>0</b>	<b>0</b>	<b>0</b>

### Note 3 Egenkapital

	Aksjekapital	Annen Innskutt egenkapital	Annen egenkapital	Sum egenkapital
Pr. 31.12.2023	30 000	-10 000	2 629 854	2 649 854
Årets resultat			340 494	340 494
Utbytte			-100 000	-100 000
<b>Pr 31.12.2024</b>	<b>30 000</b>	<b>-10 000</b>	<b>2 870 348</b>	<b>2 890 348</b>

### Note 4 Datterselskap, tilknyttet selskap

Selskap	Anskaffet år	Kontor	Eierandel	Stemmeandel	Resultat 2024	Egenkapital per 31.12.2024	Bokført verdi per 31.12.2024
Byggmester Stian Persson AS	2021	Øygarden	100%	100%	826 053	2 219 632	30 000
Persson Utvikling AS	2021	Øygarden	100%	100%	-89 415	262 917	30 000
KARK Arkitekt AS	2021	Morvik	40%	40%	61 850	164 415	12 000
<b>Sum</b>					<b>798 488</b>	<b>2 646 964</b>	<b>72 000</b>

### Note 5 Mellomværende med selskap i samme konsern m.v.

Fordringer	2024	2023
Fordring på datterselskap	1 642 673	1 288 168
Tilgode utbytte 2024	300 000	1 008 000
<b>SUM fordringer</b>	<b>1 942 673</b>	<b>2 296 168</b>
<b>Gjeld</b>		
Gjeld til SP. Holding AS	-826	-826
Gjeld til M & Ø Holding AS	0	0
<b>SUM fordringer</b>	<b>-826</b>	<b>-826</b>



## Note 6 Aksjonærer

### AKSJEKAPITALEN I PERSSON GRUPPEN AS PR. 31.12 BESTÅR AV:

	<b>Antall</b>	<b>Pålydende</b>	<b>Bokført</b>
Ordinære aksjer	100	300,0	30 000
<b>Sum</b>	<b>100</b>		<b>30 000</b>

### EIERSTRUKTUR

De største aksjonærene i % pr. 31.12 var:

	<b>Ordinære</b>	<b>Eierandel</b>	<b>Stemmeandel</b>
Sp. Holding AS	90	90,0	90,0
M & Ø Holding AS	10	10,0	10,0
<b>Totalt antall aksjer</b>	<b>100</b>	<b>100,0</b>	<b>100,0</b>