



ÅRSREGNSKAPET FOR REGNSKAPSÅRET 2023 - GENERELL INFORMASJON

Enheten

Organisasjonsnummer: 926 961 187
Organisasjonsform: Aksjeselskap
Foretaksnavn: FEED DESIGN AS
Forretningsadresse: Huldreveien 29
0781 OSLO

Regnskapsår

Årsregnskapets periode: 01.01.2023 - 31.12.2023

Konsern

Morselskap i konsern: Nei

Regnskapsregler

Regler for små foretak benyttet: Ja
Benyttet ved utarbeidelsen av årsregnskapet til selskapet: Regnskapslovens alminnelige regler

Årsregnskapet fastsatt av kompetent organ

Bekreftet av representant for selskapet: TO STREKER ØKONOMI AS

Dato for fastsettelse av årsregnskapet: 14.06.2024

Grunnlag for avgivelse

År 2023: Årsregnskapet er elektronisk innlevert
År 2022: Tall er hentet fra elektronisk innlevert årsregnskap fra 2023

Det er ikke krav til at årsregnskapet m.v. som sendes til Regnskapsregisteret er undertegnet. Kontrollen på at dette er utført ligger hos revisor/enhetens øverste organ. Sikkerheten ivaretas ved at innsender har rolle/rettighet for innsending av årsregnskapet via Altinn, og ved at det bekreftes at årsregnskapet er fastsatt av kompetent organ.



Brønnøysundregistrene

Brønnøysundregistrene Årsregnskap regnskapsåret 2023 for 926961187

Postadresse: 8910 Brønnøysund

Telefoner: Opplysningstelefonen 75 00 75 00 Telefaks 75 00 75 05

E-post: firmapost@brreg.no Internett: www.brreg.no

Organisasjonsnummer: 974 760 673



Resultatregnskap

Beløp i: NOK	Note	2023	2022
RESULTATREGNSKAP			
Inntekter			
Salgsinntekt		1 042 726	1 875 982
Annen driftsinntekt		76 889	192 732
Sum inntekter		1 119 614	2 068 714
Kostnader			
Varekostnad	1	242 363	1 454 611
Lønnskostnad	2	822 575	837 817
Annen driftskostnad	2	348 695	338 297
Sum kostnader		1 413 633	2 630 725
Driftsresultat		-294 019	-562 011
Finansinntekter og finanskostnader			
Annen renteinntekt		42	
Annen finansinntekt			13 993
Sum finansinntekter		42	13 993
Annen rentekostnad		390	1 665
Annen finanskostnad		101	384
Sum finanskostnader		491	2 049
Netto finans		-449	11 944
Ordinært resultat før skattekostnad	3	-294 468	-550 067
Skattekostnad på resultat	3		
Ordinært resultat etter skattekostnad		-294 468	-550 067
Årsresultat	3, 4, 5	-294 468	-550 067
Årsresultat etter minoritetsinteresser		-294 468	-550 067
Totalresultat		-294 468	-550 067
Overføringer og disponeringer			



Resultatregnskap

Beløp i: NOK	Note	2023	2022
Udekket tap		-294 468	-446 218
Avsatt til annen egenkapital	4		-103 849
Sum overføringer og disponeringer		-294 468	-550 067



Balanse

Beløp i: NOK	Note	2023	2022
BALANSE - EIENDELER			
Anleggsmidler			
Immaterielle eiendeler			
Utsatt skattefordel	3		
Sum anleggsmidler		0	0
Omløpsmidler			
Varer			
Sum varer	1	36 555	38 467
Fordringer			
Kundefordringer		223 351	271 641
Andre kortsiktige fordringer			58 796
Sum fordringer		223 351	330 437
Bankinnskudd, kontanter og lignende			
Bankinnskudd, kontanter o.l.	6	278 211	147 695
Sum bankinnskudd, kontanter og lignende		278 211	147 695
Sum omløpsmidler		538 117	516 600
SUM EIENDELER		538 117	516 600
BALANSE - EGENKAPITAL OG GJELD			
Egenkapital			
Innskutt egenkapital			
Aksjekapital	4, 7	30 000	30 000
Sum innskutt egenkapital		30 000	30 000
Opptjent egenkapital			
Annen egenkapital	4, 5		
Udekket tap	4	740 686	446 218
Sum opptjent egenkapital		-740 686	-446 218



Balanse

Beløp i: NOK	Note	2023	2022
Sum egenkapital	4	-710 686	-416 218
Gjeld			
Langsiktig gjeld			
Utsatt skatt	3		
Annen langsiktig gjeld			
Sum langsiktig gjeld		0	0
Kortsiktig gjeld			
Leverandørgjeld		350 810	253 308
Betalbar skatt	3		
Skyldig offentlige avgifter		83 573	60 602
Annen kortsiktig gjeld		814 421	618 908
Sum kortsiktig gjeld		1 248 803	932 818
Sum gjeld		1 248 803	932 818
SUM EGENKAPITAL OG GJELD		538 117	516 600



Brønnøysundregistrene

ÅRSREGNSKAP FOR REGNSKAPSÅRET 2023 - GENERELL INFORMASJON

Journalnummer: 2024 519289

Enheten

Organisasjonsnummer: 926 961 187
Organisasjonsform: Aksjeselskap
Foretaksnavn: FEED DESIGN AS
Forretningsadresse: Huldreveien 29
0781 OSLO

Regnskapsår

Årsregnskapets periode: 01.01.2023 - 31.12.2023

Konsern

Morselskap i konsern: Nei

Regnskapsregler

Regler for små foretak benyttet: Ja
Benyttet ved utarbeidelsen av
årsregnskapet til selskapet: Regnskapslovens alminnelige regler

Årsregnskapet fastsatt av kompetent organ

Bekreftet av representant for selskapet: TO STREKER ØKONOMI AS
Dato for fastsettelse av årsregnskapet: 14.06.2024

Revisjon

Selskapet har besluttet at årsregnskapet
ikke skal revideres: Ja
Årsregnskapet er utarbeidet av ekstern
autorisert regnskapsfører: Ja
Ekstern autorisert regnskapsfører har i
løpet av regnskapsåret bistått ved den
løpende regnskapsføringen eller utført
andre tjenester for selskapet enn å
utarbeide årsregnskapet: Ja

Grunnlag for avgivelse

År 2023: Årsregnskap er elektronisk innlevert.
År 2022: Tall er hentet fra elektronisk innlevert årsregnskap fra 2023.

Det er ikke krav til at årsregnskapet m.v. som sendes til Regnskapsregisteret er undertegnet. Kontrollen på at dette er utført ligger hos revisor/enhetens øverste organ. Sikkerheten ivaretas ved at innsender har rolle/rettighet for innsending av årsregnskapet via Altinn, og ved at det bekreftes at årsregnskapet er fastsatt av kompetent organ.

Brønnøysundregistrene, 19.06.2024

Brønnøysundregistrene
Postadresse: Postboks 900, 8910 Brønnøysund
Telefon: 75 00 75 00
E-post: firmapost@brreg.no Internett: www.brreg.no
Organisasjonsnummer: 974 760 673



Organisasjonsnr: 926 961 187
FEED DESIGN AS

RESULTATREGNSKAP

Beløp i: NOK	Note	2023	2022
RESULTATREGNSKAP			
Inntekter			
Salgsinntekt		1 042 726	1 875 982
Annen driftsinntekt		76 889	192 732
Sum inntekter		1 119 614	2 068 714
Kostnader			
Varekostnad	1	242 363	1 454 611
Lønnskostnad	2	822 575	837 817
Annen driftskostnad	2	348 695	338 297
Sum kostnader		1 413 633	2 630 725
Driftsresultat		-294 019	-562 011
Finansinntekter og finanskostnader			
Annen renteinntekt		42	
Annen finansinntekt			13 993
Sum finansinntekter		42	13 993
Annen rentekostnad		390	1 665
Annen finanskostnad		101	384
Sum finanskostnader		491	2 049
Netto finans		-449	11 944
Ordinært resultat før skattekostnad			
skattekostnad	3	-294 468	-550 067
Skattekostnad på resultat	3		
Ordinært resultat etter skattekostnad		-294 468	-550 067
Årsresultat	3, 4, 5	-294 468	-550 067
Årsresultat etter minoritetsinteresser		-294 468	-550 067
Totalresultat		-294 468	-550 067
Overføringer og disponeringer			
Udekket tap		-294 468	-446 218
Avsatt til annen egenkapital	4		-103 849
Sum overføringer og disponeringer		-294 468	-550 067



Organisasjonsnr: 926 961 187
FEED DESIGN AS

BALANSE

Beløp i: NOK	Note	2023	2022
BALANSE - EIENDELER			
Anleggsmidler			
Immaterielle eiendeler			
Utsatt skattefordel	3		
Sum anleggsmidler		0	0
Omløpsmidler			
Varer			
Sum varer	1	36 555	38 467
Fordringer			
Kundefordringer		223 351	271 641
Andre kortsiktige fordringer			58 796
Sum fordringer		223 351	330 437
Bankinnskudd, kontanter og lignende			
Bankinnskudd, kontanter o. l.	6	278 211	147 695
Sum bankinnskudd, kontanter og lignende		278 211	147 695
Sum omløpsmidler		538 117	516 600
SUM EIENDELER		538 117	516 600
BALANSE - EGENKAPITAL OG GJELD			
Egenkapital			
Innskutt egenkapital			
Aksjekapital	4, 7	30 000	30 000
Sum innskutt egenkapital		30 000	30 000
Opptjent egenkapital			
Annen egenkapital	4, 5		
Udekket tap	4	740 686	446 218
Sum opptjent egenkapital		-740 686	-446 218
Sum egenkapital	4	-710 686	-416 218
Gjeld			
Langsiktig gjeld			
Utsatt skatt	3		
Annen langsiktig gjeld			



Sum langsiktig gjeld	0	0
Kortsiktig gjeld		
Leverandørgjeld	350 810	253 308
Betalbar skatt		
Skyldig offentlige avgifter	83 573	60 602
Annen kortsiktig gjeld	814 421	618 908
Sum kortsiktig gjeld	1 248 803	932 818
Sum gjeld	1 248 803	932 818
SUM EGENKAPITAL OG GJELD	538 117	516 600



Organisasjonsnr: 926 961 187
FEED DESIGN AS

NOTEOPPLYSNINGER - SELSKAP - alle poster oppgitt i hele tall

Note
2

Antall årsverk i regnskapsåret
1.00

Sum Beløp

Balanseført verdi 31.12. Varige driftsmidler Immaterielle eiend.

Konsernregnskap

Morselskapet sitt navn

Forretningskontor for morselskapet

Begrunnelse for at datterselskap er utelatt fra konsolideringen

Samlet beløp - tilknyttet selskap Årets Fjorårets

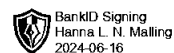
Samlet beløp - foretak i samme konsern Årets Fjorårets

Samlet beløp - foretak i samme konsern Årets Fjorårets

Samlet beløp - felles kontrollert virksomhet Årets Fjorårets

Pantstillelse Beløp

Beholdning av egne aksjer Antall Pålydende Andel av aksjek.



Årsregnskap 2023

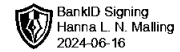
Feed Design AS

Resultatregnskap
Balanse
Noter til regnskapet

Org.nr.: 926 961 187




Resultatregnskap			
Feed Design AS			
Driftsinntekter og driftskostnader	Note	2023	2022
Salgsinntekt		1 042 726	1 875 982
Annen driftsinntekt		76 889	192 732
Sum driftsinntekter		1 119 614	2 068 714
Varekostnad	1	242 363	1 454 611
Lønnskostnad	2	822 575	837 817
Annen driftskostnad	2	348 695	338 297
Sum driftskostnader		1 413 633	2 630 725
Driftsresultat		-294 019	-562 011
Finansinntekter og finanskostnader			
Annen renteinntekt		42	0
Annen finansinntekt		0	13 993
Annen rentekostnad		390	1 665
Annen finanskostnad		101	384
Resultat av finansposter		-449	11 944
Resultat før skattekostnad	3	-294 468	-550 067
Resultat		-294 468	-550 067
Årsresultat	3, 4, 5	-294 468	-550 067
Overføringer			
Avsatt til annen egenkapital	4	0	-103 849
Overført til udekket tap		294 468	446 218
Sum overføringer		-294 468	-550 067
Feed Design AS		Side 2	



Balanse			
Feed Design AS			
Eiendeler	Note	2023	2022
Omløpsmidler			
Lager av varer og annen beholdning	1	36 555	38 467
Fordringer			
Kundefordringer		223 351	271 641
Andre kortsiktige fordringer		0	58 796
Sum fordringer		223 351	330 437
Bankinnskudd, kontanter o.l.	6	278 211	147 695
Sum omløpsmidler		538 117	516 600
Sum eiendeler		538 117	516 600

Feed Design AS

Side 3




Balanse			
Feed Design AS			
Egenkapital og gjeld	Note	2023	2022
Innskutt egenkapital			
Aksjekapital	4, 7	30 000	30 000
Sum innskutt egenkapital		30 000	30 000
Opptjent egenkapital			
Udekket tap	4	-740 686	-446 218
Sum opptjent egenkapital		-740 686	-446 218
Sum egenkapital	4	-710 686	-416 218
Gjeld			
Kortsiktig gjeld			
Leverandørgjeld		350 810	253 308
Skyldig offentlige avgifter		83 573	60 602
Annen kortsiktig gjeld		814 421	618 908
Sum kortsiktig gjeld		1 248 803	932 818
Sum gjeld		1 248 803	932 818
Sum egenkapital og gjeld		538 117	516 600

Oslo, 14.06.2024
Styret i Feed Design AS

Hanna Louise Nielsen Malling
styreleder

Feed Design AS	Side 4
-----------------------	---------------



Regnskapsprinsipper

Årsregnskapet er satt opp i samsvar med regnskapsloven og NRS 8 - God regnskapsskikk for små foretak.

Skatt

Skattekostnaden i resultatregnskapet omfatter både periodens betalbare skatt og endring i utsatt skatt. Utsatt skatt er beregnet med 22 % på grunnlag av de midlertidige forskjeller som eksisterer mellom regnskapsmessige og skattemessige verdier, samt ligningsmessig underskudd til fremføring ved utgangen av regnskapsåret. Skatteøkende og skattereduserende midlertidige forskjeller som reverserer eller kan reverseres i samme periode er utlignet og nettoført.

Klassifisering og vurdering av omløpsmidler

Omløpsmidler og kortsiktig gjeld omfatter normalt poster som forfaller til betaling innen ett år etter balansedagen, samt poster som knytter seg til varekretsløpet. Omløpsmidler vurderes til laveste verdi av anskaffelseskost og virkelig verdi.

Varer

Varer er vurdert til det laveste av anskaffelseskost og netto salgsverdi.

Fordringer

Kundefordringer og andre fordringer oppføres til pålydende etter fradrag for avsetning til forventet tap. Avsetning til tap gjøres på grunnlag av en individuell vurdering av de enkelte fordringene.

Note 1 Varer

Varelager	2023	2022
Lager av innkjøpte handelsvarer	36 555	38 467
Sum varelager	36 555	38 467

Note 2 Lønnskostnader og ytelser, godtgjørelser til daglig leder, styret og revisor

Lønnskostnader

	2023	2022
Lønninger	681 806	718 667
Arbeidsgiveravgift	129 770	86 667
Andre ytelser	11 000	32 483
Sum	822 575	837 817


Selskapet har i 2023 sysselsatt 1 årsverk.

Pensjonsforpliktelser

Selskapet er ikke pliktig til å ha tjenstepensjonsordning etter lov om obligatorisk tjenstepensjon.

Revisor

Selskapet har etter aksjelovens §7-6 valgt at regnskapet ikke skal revideres.



Note 3 Skatt

Årets skattekostnad	2023
Resultatført skatt på ordinært resultat:	
Betalbar skatt	0
Endring i utsatt skattefordel	0
Skattekostnad ordinært resultat	0
Skattepliktig inntekt:	
Resultat før skatt	-294 468
Permanente forskjeller	21 729
Skattepliktig inntekt	-272 739
Betalbar skatt i balansen:	
Betalbar skatt på årets resultat	0
Sum betalbar skatt i balansen	0

Skatteeffekten av midlertidige forskjeller og underskudd til fremføring som har gitt opphav til utsatt skatt og utsatte skattefordeler, spesifisert på typer av midlertidige forskjeller

	2023
Akkumulert fremførbart underskudd	-822 729
Inngår ikke i beregningen av utsatt skatt	822 729
Utsatt skattefordel (22 %)	0


I henhold til God regnskapsskikk for små foretak balanseføres ikke utsatt skattefordel.

Note 4 Egenkapital

	Aksjekapital	Udekket tap	Sum egenkapital
Pr 01.01.2023	30 000	-446 218	-416 218
Årets resultat		-294 468	-294 468
Pr 31.12.2023	30 000	-740 686	-710 686

Note 5 Fortsatt drift

Resultatet for 2023 viser et underskudd på kr. -294 468 etter skatt. Drift finansieres av selskapets aksjonær ved behov. Kreditorenes stilling er således sikret. Styret er derfor av den oppfatning at forutsetningen om fortsatt drift er til stede. Årsregnskapet er satt opp under denne forutsetningen.



Note 6 Bankinnskudd

Innestående midler på skattetrekkskonto (bundne midler) er på kr. 23 096.

Note 7 Aksjonærer

Aksjekapitalen i Feed Design AS pr. 31.12 består av:

	Antall	Pålydende	Bokført
Ordinære aksjer	300	100,0	30 000
Sum	300		30 000

Eierstruktur

De største aksjonærene i % pr. 31.12 var:

	Ordinære	Eierandel	Stemmeandel
Halo Invest AS	300	100,0	100,0

Styreleder Hanna Louise Nielsen Malling eier Halo Invest AS 100 %.