



ÅRSREGNSKAPET FOR REGNSKAPSÅRET 2024 - GENERELL INFORMASJON

Enheten

Organisasjonsnummer: 930 712 175
Organisasjonsform: Aksjeselskap
Foretaksnavn: ØYGARDEN BYGGSENTER AS
Forretningsadresse: Påluneset 2
5337 RONG

Regnskapsår

Årsregnskapets periode: 01.01.2024 - 31.12.2024

Konsern

Morselskap i konsern: Nei

Regnskapsregler

Regler for små foretak benyttet: Ja
Benyttet ved utarbeidelsen av årsregnskapet til selskapet: Regnskapslovens alminnelige regler

Årsregnskapet fastsatt av kompetent organ

Bekreftet av representant for selskapet: Stein Norvald Klakegg
Dato for fastsettelse av årsregnskapet: 13.03.2025

Grunnlag for avgivelse

År 2024: Årsregnskapet er elektronisk innlevert
År 2023: Tall er hentet fra elektronisk innlevert årsregnskap fra 2024

Det er ikke krav til at årsregnskapet m.v. som sendes til Regnskapsregisteret er undertegnet. Kontrollen på at dette er utført ligger hos revisor/enhetens øverste organ. Sikkerheten ivaretas ved at innsender har rolle/rettighet for innsending av årsregnskapet via Altinn, og ved at det bekreftes at årsregnskapet er fastsatt av kompetent organ.

Brønnøysundregistrene, 25.04.2026



Resultatregnskap

Beløp i: NOK	Note	2024	2023
RESULTATREGNSKAP			
Inntekter			
Salgsinntekt		27 042 177	29 953 099
Annen driftsinntekt		241 360	44 178
Sum inntekter		27 283 537	29 997 277
Kostnader			
Varekostnad		20 078 212	22 867 717
Lønnskostnad	1	3 996 632	4 617 219
Avskrivning av driftsmidler og immaterielle eiendeler	2	141 463	130 618
Annen driftskostnad		2 709 596	3 203 022
Sum kostnader		26 925 903	30 818 577
Driftsresultat		357 634	-821 301
Finansinntekter og finanskostnader			
Annen renteinntekt		25 551	73 521
Annen finansinntekt		2 082	
Sum finansinntekter		27 633	73 521
Annen rentekostnad		14 537	13 201
Annen finanskostnad			10 676
Sum finanskostnader		14 537	23 877
Netto finans		13 096	49 645
Ordinært resultat før skattekostnad		370 730	-771 656
Skattekostnad på resultat	3	82 110	-169 554
Ordinært resultat etter skattekostnad		288 620	-602 102
Årsresultat	4	288 620	-602 102
Årsresultat etter minoritetsinteresser		288 620	-602 102
Totalresultat		288 620	-602 102



Resultatregnskap

Beløp i: NOK	Note	2024	2023
Overføringer og disponeringer			
Avgitt konsernbidrag		288 620	
Overført fra annen egenkapital			-602 102
Sum overføringer og disponeringer	4	288 620	-602 102



Balanse

Beløp i: NOK	Note	2024	2023
BALANSE - EIENDELER			
Anleggsmidler			
Immaterielle eiendeler			
Utsatt skattefordel	3		26 448
Sum immaterielle eiendeler			26 448
Varige driftsmidler			
Driftsløsøre, inventar o.a. utstyr	2, 5	459 755	601 219
Sum varige driftsmidler		459 755	601 219
Sum anleggsmidler		459 755	627 667
Omløpsmidler			
Varer			
Sum varer	5	6 045 026	6 313 874
Fordringer			
Kundefordringer	5	1 338 446	3 355 128
Andre kortsiktige fordringer		1 202 419	1 384 055
Konsernfordringer		799 300	799 300
Sum fordringer	6	3 340 165	5 538 483
Bankinnskudd, kontanter og lignende			
Bankinnskudd, kontanter o.l.		2 443 191	1 201 388
Sum bankinnskudd, kontanter og lignende		2 443 191	1 201 388
Sum omløpsmidler		11 828 381	13 053 745
SUM EIENDELER		12 288 136	13 681 412
BALANSE - EGENKAPITAL OG GJELD			
Egenkapital			
Innskutt egenkapital			
Aksjekapital	4, 7	629 000	629 000



Balanse

Beløp i: NOK	Note	2024	2023
Annen innskutt egenkapital	4	623 454	623 454
Sum innskutt egenkapital		1 252 454	1 252 454
Opptjent egenkapital			
Annen egenkapital	4	3 548 907	3 548 907
Udisponert resultat			
Sum opptjent egenkapital		3 548 907	3 548 907
Sum egenkapital	4	4 801 361	4 801 361
Gjeld			
Langsiktig gjeld			
Utsatt skatt	3	12 185	
Sum avsetninger for forpliktelser		12 185	
Annen langsiktig gjeld			
Sum langsiktig gjeld		12 185	0
Kortsiktig gjeld			
Gjeld til kredittinstitusjoner	5		404 387
Leverandørgjeld		2 841 147	4 165 438
Betalbar skatt	3	4 903	
Skyldig offentlige avgifter		426 059	424 751
Kortsiktig konserngjeld		3 776 617	3 408 659
Annen kortsiktig gjeld		425 864	476 816
Sum kortsiktig gjeld		7 474 591	8 880 051
Sum gjeld		7 486 776	8 880 051
SUM EGENKAPITAL OG GJELD		12 288 136	13 681 412



Brønnøysundregistrene

ÅRSREGNSKAP FOR REGNSKAPSÅRET 2024 - GENERELL INFORMASJON

Journalnummer: 2025 344786

Enheten

Organisasjonsnummer: 930 712 175
Organisasjonsform: Aksjeselskap
Foretaksnavn: ØYGARDEN BYGGSENER AS
Forretningsadresse: Pålsneset 2
5337 RONG

Regnskapsår

Årsregnskapets periode: 01.01.2024 - 31.12.2024

Konsern

Morselskap i konsern: Nei

Regnskapsregler

Regler for små foretak benyttet: Ja
Benyttet ved utarbeidelsen av
årsregnskapet til selskapet: Regnskapslovens alminnelige regler

Årsregnskapet fastsatt av kompetent organ

Bekreftet av representant for selskapet: Stein Norvald Klakegg
Dato for fastsettelse av årsregnskapet: 13.03.2025

Grunnlag for avgivelse

År 2024: Årsregnskap er elektronisk innlevert.
År 2023: Tall er hentet fra elektronisk innlevert årsregnskap fra 2024.

Det er ikke krav til at årsregnskapet m.v. som sendes til Regnskapsregisteret er undertegnet. Kontrollen på at dette er utført ligger hos revisor/enhetens øverste organ. Sikkerheten ivaretas ved at innsender har rolle/rettighet for innsending av årsregnskapet via Altinn, og ved at det bekreftes at årsregnskapet er fastsatt av kompetent organ.

Brønnøysundregistrene, 27.03.2025



Organisasjonsnr: 930 712 175
ØYGARDEN BYGGSENTER AS

RESULTATREGNSKAP

Beløp i: NOK	Note	2024	2023
RESULTATREGNSKAP			
Inntekter			
Salgsinntekt		27 042 177	29 953 099
Annen driftsinntekt		241 360	44 178
Sum inntekter		27 283 537	29 997 277
Kostnader			
Varekostnad		20 078 212	22 867 717
Lønnskostnad	1	3 996 632	4 617 219
Avskrivning av driftsmidler og immaterielle eiendeler	2	141 463	130 618
Annen driftskostnad		2 709 596	3 203 022
Sum kostnader		26 925 903	30 818 577
Driftsresultat		357 634	-821 301
Finansinntekter og finanskostnader			
Annen renteinntekt		25 551	73 521
Annen finansinntekt		2 082	
Sum finansinntekter		27 633	73 521
Annen rentekostnad		14 537	13 201
Annen finanskostnad			10 676
Sum finanskostnader		14 537	23 877
Netto finans		13 096	49 645
Ordinært resultat før skattekostnad			
Skattekostnad på resultat	3	370 730	-771 656
Ordinært resultat etter skattekostnad		82 110	-169 554
Årsresultat	4	288 620	-602 102
Årsresultat etter minoritetsinteresser		288 620	-602 102
Totalresultat		288 620	-602 102
Overføringer og disponeringer			
Avgitt konsernbidrag		288 620	
Overført fra annen egenkapital			-602 102
Sum overføringer og disponeringer	4	288 620	-602 102





Organisasjonsnr: 930 712 175
ØYGARDEN BYGGSENTER AS

BALANSE

Beløp i: NOK Note 2024 2023

BALANSE - EIENDELER

Anleggsmidler

Immaterielle eiendeler

Utsatt skattefordel 3 26 448
Sum immaterielle eiendeler 26 448

Varige driftsmidler

Driftsløsøre, inventar o.
a. utstyr 2, 5 459 755 601 219
Sum varige driftsmidler 459 755 601 219

Sum anleggsmidler 459 755 627 667

Omløpsmidler

Varer

Sum varer 5 6 045 026 6 313 874

Fordringer

Kundefordringer 5 1 338 446 3 355 128
Andre kortsiktige
fordringer 1 202 419 1 384 055
Konsernfordringer 799 300 799 300
Sum fordringer 6 3 340 165 5 538 483

Bankinnskudd, kontanter og lignende

Bankinnskudd, kontanter o.
l. 2 443 191 1 201 388
Sum bankinnskudd,
kontanter og lignende 2 443 191 1 201 388

Sum omløpsmidler 11 828 381 13 053 745

SUM EIENDELER 12 288 136 13 681 412

BALANSE - EGENKAPITAL OG GJELD

Egenkapital

Innskutt egenkapital

Aksjekapital 4, 7 629 000 629 000
Annen innskutt egenkapital 4 623 454 623 454
Sum innskutt egenkapital 1 252 454 1 252 454

Opptjent egenkapital

Annen egenkapital 4 3 548 907 3 548 907
Udisponert resultat
Sum opptjent egenkapital 3 548 907 3 548 907



Sum egenkapital	4	4 801 361	4 801 361
Gjeld			
Langsiktig gjeld			
Utsatt skatt	3	12 185	
Sum avsetninger for forpliktelser		12 185	
Annen langsiktig gjeld			
Sum langsiktig gjeld		12 185	0
Kortsiktig gjeld			
Gjeld til			
kredittinstitusjoner	5		404 387
Leverandørgjeld		2 841 147	4 165 438
Betalbar skatt	3	4 903	
Skyldig offentlige avgifter		426 059	424 751
Kortsiktig konserngjeld		3 776 617	3 408 659
Annen kortsiktig gjeld		425 864	476 816
Sum kortsiktig gjeld		7 474 591	8 880 051
Sum gjeld		7 486 776	8 880 051
SUM EGENKAPITAL OG GJELD		12 288 136	13 681 412



Organisasjonsnr: 930 712 175
ØYGARDEN BYGGSENTER AS

NOTEOPPLYSNINGER - SELSKAP - alle poster oppgitt i hele tall

Note

Antall årsverk i regnskapsåret
5.00

<u>Sum</u>	<u>Beløp</u>
------------	--------------

<u>Balanseført verdi 31.12.</u>	<u>Varige driftsmidler</u>	<u>Immaterielle eiend.</u>
---------------------------------	----------------------------	----------------------------

Konsernregnskap

Morselskapet sitt navn

Forretningskontor for morselskapet

Begrunnelse for at datterselskap er utelatt fra konsolideringen

<u>Samlet beløp - tilknyttet selskap</u>	<u>Årets</u>	<u>Fjorårets</u>
--	--------------	------------------

<u>Samlet beløp - foretak i samme konsern</u>	<u>Årets</u>	<u>Fjorårets</u>
---	--------------	------------------

<u>Samlet beløp - foretak i samme konsern</u>	<u>Årets</u>	<u>Fjorårets</u>
---	--------------	------------------

<u>Samlet beløp - felles kontrollert virksomhet</u>	<u>Årets</u>	<u>Fjorårets</u>
---	--------------	------------------

<u>Pantstillelse</u>	<u>Beløp</u>
----------------------	--------------

<u>Beholdning av egne aksjer</u>	<u>Antall</u>	<u>Pålydende</u>	<u>Andel av aksjek.</u>
----------------------------------	---------------	------------------	-------------------------



Årsregnskap 2024

Øygarden Byggsenter AS

Resultatregnskap
Balanse
Noter til regnskapet
Revisjonsberetning

Org.nr.: 930 712 175



Til generalforsamlingen i Øygarden Byggsenter AS

Uavhengig revisors beretning for 2024

Konklusjon

Vi har revidert Øygarden Byggsenter AS sitt årsregnskap som viser et overskudd på kr 288 620. Årsregnskapet består av balanse per 31. desember 2024, resultatregnskap for regnskapsåret avsluttet per denne datoen og noter til årsregnskapet, herunder et sammendrag av viktige regnskapsprinsipper.

Etter vår mening

- oppfyller årsregnskapet gjeldende lovkrav, og
- gir årsregnskapet et rettviseende bilde av selskapets finansielle stilling per 31. desember 2024 og av dets resultat for regnskapsåret avsluttet per denne datoen i samsvar med regnskapslovens regler og god regnskapsskikk i Norge.

Grunnlag for konklusjonen

Vi har gjennomført revisjonen i samsvar med International Standards on Auditing (ISA-ene). Våre oppgaver og plikter i henhold til disse standardene er beskrevet nedenfor under Revisors oppgaver og plikter ved revisjonen av årsregnskapet. Vi er uavhengige av selskapet i samsvar med kravene i relevante lover og forskrifter i Norge og International Code of Ethics for Professional Accountants (inkludert internasjonale uavhengighetsstandarder) utstedt av International Ethics Standards Board for Accountants (IESBA-reglene), og vi har overholdt våre øvrige etiske forpliktelser i samsvar med disse kravene. Innhentet revisjonsbevis er etter vår vurdering tilstrekkelig og hensiktsmessig som grunnlag for vår konklusjon.

Ledelsens ansvar for årsregnskapet

Styret og daglig leder (ledelsen) er ansvarlig for å utarbeide årsregnskapet og for at det gir et rettviseende bilde i samsvar med regnskapslovens regler og god regnskapsskikk i Norge. Ledelsen er også ansvarlig for slik intern kontroll som den finner nødvendig for å kunne utarbeide et årsregnskap som ikke inneholder vesentlig feilinformasjon, verken som følge av misligheter eller utilsiktede feil.

Ved utarbeidelsen av årsregnskapet må ledelsen ta standpunkt til selskapets evne til fortsatt drift og opplyse om forhold av betydning for fortsatt drift. Forutsetningen om fortsatt drift skal legges til grunn for årsregnskapet så lenge det ikke er sannsynlig at virksomheten vil bli avvirket.



Revisors oppgaver og plikter ved revisjonen av årsregnskapet

Vårt mål er å oppnå betryggende sikkerhet for at årsregnskapet som helhet ikke inneholder vesentlig feilinformasjon, verken som følge av misligheter eller utilsiktede feil, og å avgi en revisjonsberetning som inneholder vår konklusjon. Betryggende sikkerhet er en høy grad av sikkerhet, men ingen garanti for at en revisjon utført i samsvar med ISA-ene, alltid vil avdekke vesentlig feilinformasjon. Feilinformasjon kan oppstå som følge av misligheter eller utilsiktede feil. Feilinformasjon er å anse som vesentlig dersom den enkeltvis eller samlet med rimelighet kan forventes å påvirke økonomiske beslutninger som brukerne foretar basert på årsregnskapet.

For videre beskrivelse av revisors oppgaver og plikter vises det til:
<https://revisorforeningen.no/revisjonsberetninger>

Bergen, 13.03.2025
Collegium Revisjon AS

Erlend Hugaas Myrdal
statsautorisert revisor



Resultatregnskap

Øygarden Byggsenter AS

Driftsinntekter og driftskostnader	Note	2024	2023
Salgsinntekt		27 042 177	29 953 099
Annen driftsinntekt		241 360	44 178
Sum driftsinntekter		27 283 537	29 997 277
Varekostnad		20 078 212	22 867 717
Lønnskostnad	1	3 996 632	4 617 219
Avskrivning av driftsmidler og immaterielle eiendeler	2	141 463	130 618
Annen driftskostnad		2 709 596	3 203 022
Sum driftskostnader		26 925 903	30 818 577
Driftsresultat		357 634	-821 301
Finansinntekter og finanskostnader			
Annen renteinntekt		25 551	73 521
Annen finansinntekt		2 082	0
Annen rentekostnad		14 537	13 201
Annen finanskostnad		0	10 676
Resultat av finansposter		13 096	49 645
Resultat før skattekostnad		370 730	-771 656
Skattekostnad på resultat	3	82 110	-169 554
Årsresultat	4	288 620	-602 102
Overføringer			
Avsatt konsernbidrag		288 620	0
Overført fra annen egenkapital		0	602 102
Sum overføringer	4	288 620	-602 102



Balanse

Øygarden Byggsenter AS

Eiendeler	Note	2024	2023
Anleggsmidler			
Immaterielle eiendeler			
Utsatt skattefordel	3	0	26 448
Sum immaterielle eiendeler		0	26 448
Varige driftsmidler			
Driftsløsøre, inventar o.a. utstyr	2, 5	459 755	601 219
Sum varige driftsmidler		459 755	601 219
Sum anleggsmidler		459 755	627 667
Omløpsmidler			
Lager av varer og annen beholdning	5	6 045 026	6 313 874
Fordringer			
Kundefordringer	5	1 338 446	3 355 128
Andre kortsiktige fordringer		1 202 419	1 384 055
Konsernfordringer		799 300	799 300
Sum fordringer	6	3 340 165	5 538 483
Bankinnskudd, kontanter o.l.		2 443 191	1 201 388
Sum omløpsmidler		11 828 381	13 053 745
Sum eiendeler		12 288 136	13 681 412




Balanse

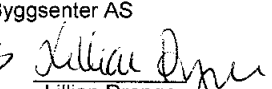
Øygarden Byggsenter AS


Egenkapital og gjeld	Note	2024	2023
Egenkapital			
Innskutt egenkapital			
Aksjekapital	4, 7	629 000	629 000
Annen innskutt egenkapital	4	623 454	623 454
Sum innskutt egenkapital		1 252 454	1 252 454
Opptjent egenkapital			
Annen egenkapital	4	3 548 907	3 548 907
Sum opptjent egenkapital		3 548 907	3 548 907
Sum egenkapital	4	4 801 361	4 801 361
Gjeld			
Utsatt skatt	3	12 185	0
Sum avsetning for forpliktelser		12 185	0
Kortsiktig gjeld			
Gjeld til kredittinstitusjoner	5	0	404 387
Leverandørgjeld		2 841 147	4 165 438
Betalbar skatt	3	4 903	0
Skyldig offentlige avgifter		426 059	424 751
Konserngjeld		3 776 617	3 408 659
Annen kortsiktig gjeld		425 864	476 816
Sum kortsiktig gjeld		7 474 591	8 880 051
Sum gjeld		7 486 776	8 880 051
Sum egenkapital og gjeld		12 288 136	13 681 412


Rong
Styret i Øygarden Byggsenter AS



Stein Norvald Klakegg
styreleder



Bjørthe Magnar Torsvik
styremedlem


Lillian Drange
styremedlem


Jan-Olav Strand
styremedlem


Tove Andersen
styremedlem


Arvid Høilesund
styremedlem


Rune Bernt Syversen Knapp
daglig leder



Noter

Øygarden Byggsenter AS

Regnskapsprinsipper

Årsregnskapet er satt opp i samsvar med regnskapsloven og NRS 8 - God regnskapsskikk for små foretak.

Driftsinntekter

Inntektsføring ved salg av varer skjer på leveringstidspunktet. Tjenester inntektsføres etter hvert som de leveres.

Skatt

Skattekostnaden i resultatregnskapet omfatter både periodens betalbare skatt og endring i utsatt skatt. Utsatt skatt er beregnet med 22 % på grunnlag av de midlertidige forskjeller som eksisterer mellom regnskapsmessige og skattemessige verdier, samt ligningsmessig underskudd til fremføring ved utgangen av regnskapsåret. Skatteøkende og skattereduserende midlertidige forskjeller som reverserer eller kan reverseres i samme periode er utlignet og nettoført.

Klassifisering og vurdering av anleggsmidler

Anleggsmidler omfatter eiendeler bestemt til varig eie og bruk. Anleggsmidler er vurdert til anskaffelseskost. Varige driftsmidler balanseføres og avskrives over driftsmidlets økonomiske levetid. Avskrivningsperioden for fast eiendom anskaffet etter 2009 er dekomponert i en del som gjelder råbygget og en del som gjelder faste tekniske installasjoner. Varige driftsmidler nedskrives til gjenvinnbart beløp ved verdifall som forventes ikke å være forbigående. Gjenvinnbart beløp er det høyeste av netto salgsverdi og verdi i bruk. Verdi i bruk er nåverdi av fremtidige kontantstrømmer knyttet til eiendelen. Nedskrivningen reverseres når grunnlaget for nedskrivningen ikke lenger er til stede.

Klassifisering og vurdering av omløpsmidler

Omløpsmidler og kortsiktig gjeld omfatter normalt poster som forfaller til betaling innen ett år etter balansedagen, samt poster som knytter seg til varekretsløpet. Omløpsmidler vurderes til laveste verdi av anskaffelseskost og virkelig verdi.

Varer

Varer er vurdert til det laveste av anskaffelseskost og netto salgsverdi.

Fordringer

Kundefordringer og andre fordringer oppføres til pålydende etter fradrag for avsetning til forventet tap. Avsetning til tap gjøres på grunnlag av en individuell vurdering av de enkelte fordringene.



Noter

Øygarden Byggsenter AS

Note 1 Lønnskostnader og antall årsverk

Lønnskostnader

	2024	2023
Lønninger	3 282 172	3 905 746
Arbeidsgiveravgift	490 161	567 804
Pensjonskostnader	194 191	121 244
Andre ytelser	30 108	22 426
Sum	3 996 632	4 617 219

Selskapet har i 2024 sysselsatt 5 årsverk.

Note 2 Anleggsmidler

	Driftsløsøre, inventar ol.	Sum
Anskaffelseskost pr. 01.01.24	919 007	919 007
- Avgang i året	1	1
= Anskaffelseskost 31.12.24	919 006	919 006
Akkumulerte avskrivninger 31.12.24	459 251	459 251
= Bokført verdi 31.12.24	459 755	459 755
Årets ordinære avskrivninger	141 463	141 463
Økonomisk levetid	0-10 år	

Note 3 Skatt

Årets skattekostnad	2024	2023
Resultatført skatt på ordinært resultat:		
Betalbar skatt	43 477	0
Endring i utsatt skatt	38 633	-169 554
Skattekostnad ordinært resultat	82 110	-169 554

Skattepliktig inntekt:		
Resultat før skatt	370 730	-771 656
Permanente forskjeller	2 500	955
Endring i midlertidige forskjeller	-175 604	-28 598
Mottatt konsernbidrag	0	799 300
Avgitt konsernbidrag	-175 338	0
Skattepliktig inntekt	22 288	0

Betalbar skatt i balansen:		
Betalbar skatt på årets resultat	43 477	-175 846
Betalbar skatt på avgitt konsernbidrag	-38 574	0
Betalbar skatt på mottatt konsernbidrag	0	175 846
Sum betalbar skatt i balansen	4 903	0



Noter

Øygarden Byggsenter AS

Skatteeffekten av midlertidige forskjeller som har gitt opphav til utsatt skatt og utsatte skattefordeler, spesifisert på typer av midlertidige forskjeller

	2024	2023	Endring
Varige driftsmidler	155 384	-20 220	-175 604
Fordringer	-100 000	-100 000	0
Sum	55 384	-120 220	-175 604
Grunnlag for utsatt skatt / skattefordel	55 384	-120 220	-175 604
Utsatt skatt / skattefordel (22 %)	12 185	-26 448	-38 633

Note 4 Egenkapital

	Aksjekapital	Annen innskutt egenkapital	Annen egenkapital	Sum egenkapital
Pr. 31.12.2023	629 000	623 454	3 548 907	4 801 361
Årets resultat			288 620	288 620
Konsernbidrag avgitt			-288 620	-288 620
Pr 31.12.2024	629 000	623 454	3 548 907	4 801 361

Note 5 Pantstillelser og garantier

	31.12.2024	31.12.2023
Pantsikret gjeld, pantstillelser og garantier		
Gjeld til kredittinstitusjoner	0	596 124
Sum	0	596 124

Regnskapsført verdi av pantsikrede eiendeler

Driftstilbehør er stilt som sikkerhet, begrenset oppad til 6,0 MNOK	459 755	24 955
Varelager er stilt som sikkerhet, begrenset oppad til 6,0 MNOK	6 045 026	6 313 874
Kundefordringer er stilt som sikkerhet, begrenset oppad til 6,0 MNOK	1 338 446	3 355 128
Sum	7 843 226	9 693 957

Note 6 Lån og sikkerhetsstillelse til medlemmer av styrende organer

Selskapet har ikke gitt lån eller sikkerhetsstillelse til ledende personer, aksjeeiere med videre.



Noter

Øygarden Byggsenter AS

Note 7 Aksjonærer

Aksjekapitalen i Øygarden Byggsenter AS pr. 31.12 består av:

	Antall	Pålydende	Bokført
Ordinære aksjer	30 000	21,0	629 000
Sum	30 000		629 000

Eierstruktur

De største aksjonærene i % pr. 31.12 var:

	Ordinære	Eierandel	Stemmeandel
Rongesund Drift As	30 000	100	100