



## ÅRSREGNSKAPET FOR REGNSKAPSÅRET 2022 - GENERELL INFORMASJON

### Enheten

Organisasjonsnummer:	911 575 787
Organisasjonsform:	Aksjeselskap
Foretaksnavn:	GLENCORE NIKKELVERK AS
Forretningsadresse:	Vesterveien 31 4613 KRISTIANSAND S

### Regnskapsår

Årsregnskapets periode:	01.01.2022 - 31.12.2022
-------------------------	-------------------------

### Konsern

Morselskap i konsern:	Ja
Konsernregnskap lagt ved:	Nei

### Regnskapsregler

Regler for små foretak benyttet:	Nei
Benyttet ved utarbeidelsen av årsregnskapet til selskapet:	Forenklet IFRS

### Årsregnskapet fastsatt av kompetent organ

Bekreftet av representant for selskapet:	Toril Eikrem de Lange
Dato for fastsettelse av årsregnskapet:	15.04.2023

### Grunnlag for avgivelse

År 2022: Årsregnskapet er elektronisk innlevert  
År 2021: Tall er hentet fra elektronisk innlevert årsregnskap fra 2022

*Det er ikke krav til at årsregnskapet m.v. som sendes til Regnskapsregisteret er undertegnet. Kontrollen på at dette er utført ligger hos revisor/enhetens øverste organ. Sikkerheten ivaretas ved at innsender har rolle/rettighet for innsending av årsregnskapet via Altinn, og ved at det bekreftes at årsregnskapet er fastsatt av kompetent organ.*

Brønnøysundregistrene, 23.06.2024



## Resultatregnskap

Beløp i: NOK	Note	2022	2021
<b>RESULTATREGNSKAP</b>			
<b>Inntekter</b>			
Raffineringsgodtgjørelse	2	1 919 648 000	1 589 255 000
<b>Sum inntekter</b>		<b>1 919 648 000</b>	<b>1 589 255 000</b>
<b>Kostnader</b>			
Varekostnad	3	910 754 000	657 542 000
Lønnskostnad	4, 5	462 796 000	443 384 000
Ordinær avskrivning	6	193 166 000	174 413 000
Nedskrivning av varige driftsmidler og immaterielle eiendeler	6		
Andre driftskostnader	4, 7	158 113 000	149 556 000
Verdiregulering kraftkontrakter	8	-185 590 000	-132 633 000
Estimatendring ryddekostnader	9	-262 519 000	371 844 000
<b>Sum kostnader</b>		<b>1 276 719 000</b>	<b>1 664 105 000</b>
<b>Driftsresultat</b>		<b>642 929 000</b>	<b>-74 851 000</b>
<b>Finansinntekter og finanskostnader</b>			
Annen renteinntekt	10		
Annen finansinntekt	10	4 236 000	4 950 000
<b>Sum finansinntekter</b>		<b>4 236 000</b>	<b>4 950 000</b>
Annen rentekostnad	10		
Annen finanskostnad	10	16 381 000	17 575 000
<b>Sum finanskostnader</b>		<b>16 381 000</b>	<b>17 575 000</b>
<b>Netto finans</b>		<b>-12 145 000</b>	<b>-12 625 000</b>
<b>Ordinært resultat før skattekostnad</b>		<b>630 784 000</b>	<b>-87 476 000</b>
Skattekostnad på resultat	11	83 022 000	63 051 000
<b>Ordinært resultat etter skattekostnad</b>		<b>547 762 000</b>	<b>-150 527 000</b>
<b>Årsresultat</b>	12	<b>547 762 000</b>	<b>-150 527 000</b>
<b>Årsresultat etter minoritetsinteresser</b>		<b>547 762 000</b>	<b>-150 527 000</b>



## Resultatregnskap

<b>Beløp i: NOK</b>	<b>Note</b>	<b>2022</b>	<b>2021</b>
Estimatendring på pensjoner	5, 12	14 709 000	-5 061 000
Skatt på estimatendring	11, 12	-3 236 000	1 113 000
Sum resultatkomponenter for IFRS-foretak		11 473 000	-3 948 000
<b>Totalresultat</b>		<b>559 235 000</b>	<b>-154 474 000</b>
<b>Overføringer og disponeringer</b>			
Avsatt til annen egenkapital		559 235 000	-154 474 000
<b>Sum overføringer og disponeringer</b>		<b>559 235 000</b>	<b>-154 474 000</b>



### Balanse

Beløp i: NOK	Note	2022	2021
<b>BALANSE - EIENDELER</b>			
<b>Anleggsmidler</b>			
<b>Immaterielle eiendeler</b>			
Utsatt skattefordel	11		
<b>Varige driftsmidler</b>			
Tomter, bygninger og annen fast eiendom	6	722 189 000	405 336 000
Maskiner og anlegg	6	2 068 214 000	2 165 285 000
Driftsløsøre, inventar, verktøy, kontormaskiner o.l.	6		
<b>Sum varige driftsmidler</b>		<b>2 790 403 000</b>	<b>2 570 622 000</b>
<b>Finansielle anleggsmidler</b>			
Investering i datterselskap	13	23 677 000	23 677 000
Investeringer i aksjer og andeler	13		
Andre langsiktige fordringer	4	2 587 000	2 615 000
<b>Sum finansielle anleggsmidler</b>		<b>26 265 000</b>	<b>26 292 000</b>
<b>Sum anleggsmidler</b>		<b>2 816 668 000</b>	<b>2 596 914 000</b>
<b>Omløpsmidler</b>			
<b>Varer</b>			
<b>Sum varer</b>	14	<b>167 434 000</b>	<b>140 891 000</b>
<b>Fordringer</b>			
Andre kortsiktige fordringer	8	447 762 000	124 776 000
Krav på innbetaling av selskapskapital	15	111 857 000	104 211 000
<b>Sum fordringer</b>		<b>559 619 000</b>	<b>228 987 000</b>
<b>Investeringer</b>			
Markedsbaserte aksjer	13		
Markedsbaserte obligasjoner	13		
<b>Bankinnskudd, kontanter og lignende</b>			
Betalingsmidler	16	59 137 000	147 319 000
<b>Sum bankinnskudd, kontanter og lignende</b>		<b>59 137 000</b>	<b>147 319 000</b>



### Balanse

Beløp i: NOK	Note	2022	2021
Sum omløpsmidler		786 190 000	517 197 000
<b>SUM EIENDELER</b>		<b>3 602 858 000</b>	<b>3 114 111 000</b>
<b>BALANSE - EGENKAPITAL OG GJELD</b>			
<b>Egenkapital</b>			
<b>Innskutt egenkapital</b>			
Aksjekapital (14 000 aksjer á kr 19 700 )	12, 17	275 800 000	275 800 000
Overkurs	12, 12	161 153 000	161 153 000
<b>Sum innskutt egenkapital</b>		<b>436 953 000</b>	<b>436 953 000</b>
<b>Opptjent egenkapital</b>			
Annen egenkapital	12	1 834 387 000	1 272 144 000
<b>Sum opptjent egenkapital</b>		<b>1 834 387 000</b>	<b>1 272 144 000</b>
<b>Sum egenkapital</b>	12	<b>2 271 341 000</b>	<b>1 709 097 000</b>
<b>Gjeld</b>			
<b>Langsiktig gjeld</b>			
Pensjonsforpliktelser	5	28 712 000	51 806 000
Utsatt skatt	11	143 573 000	92 069 000
Andre avsetninger for forpliktelser (ARO)	9	324 535 000	579 991 000
<b>Sum avsetninger for forpliktelser</b>		<b>496 819 000</b>	<b>723 867 000</b>
<b>Annen langsiktig gjeld</b>			
Øvrig langsiktig gjeld	8	73 737 000	19 541 000
<b>Sum annen langsiktig gjeld</b>		<b>73 737 000</b>	<b>19 541 000</b>
<b>Sum langsiktig gjeld</b>		<b>570 557 000</b>	<b>743 408 000</b>
<b>Kortsiktig gjeld</b>			
Leverandørgjeld		113 974 000	117 468 000
Betalbar skatt	11	30 772 000	29 487 000
Skyldige offentlige avgifter		37 565 000	31 666 000
Gjeld til selskap i samme konsern	15	483 036 000	397 446 000
Annen kortsiktig gjeld		95 614 000	85 540 000
<b>Sum kortsiktig gjeld</b>		<b>760 960 000</b>	<b>661 606 000</b>



## Balanse

<b>Beløp i: NOK</b>	<b>Note</b>	<b>2022</b>	<b>2021</b>
Sum gjeld		1 331 517 000	1 405 014 000
<b>SUM EGENKAPITAL OG GJELD</b>		<b>3 602 858 000</b>	<b>3 114 111 000</b>



# NIKKELVERK

A GLENCORE COMPANY

## Glencore Nikkelverk AS

### Årsrapport for 2022

Styrets beretning

Årsregnskap

Resultatregnskap

Balanse

Kontantstrømoppstilling

Noter til regnskapet

Revisors beretning



# GLENCORE NIKKELVERK AS

## STYRETS BERETNING

### 2022

---

#### VIRKSOMHETENS ART OG TILHOLDSSTED

Glencore Nikkelverk AS opererer et nikkelfrafineringsanlegg i Kristiansand. Raffineringsvirksomheten startet i 1910 med utgangspunkt i virksomheten ved Flåt nikkellgruve ved Evje og elektrisk kraft fra en nyetablert kraftindustri. I 1929 ble anlegget overtatt av kanadiske Falconbridge Nickel Mines Limited og siden da har selskapet hatt utenlandsk eier og mottatt råstoffet fra utlandet. Råstoffet kommer fra gruver og industrielle prosesser inklusiv resirkuleringsvirksomhet. Fra råstoffene utvinnes metallene nikkell, kobber og kobolt. Det produseres dessuten svovelsyre og edle metaller. Bedriftens årskapasitet er 94 000 tonn nikkell. Bedriften har en elektrokjemisk prosess som innebærer å løse opp råstoffene, fjerne innhold som ikke skal prosesseres og separere de ulike metaller fra hverandre. Til slutt frambringes rene metaller gjennom elektrolyse. Bedriftens nikkell, kobolt- og kobbermetall har en renhet som er blant verdensmarkedets beste og bedriften har en av verdens minst forurensende og mest energieffektive raffineringsprosesser for nikkell, kobber og kobolt. Glencore Nikkelverk AS er sertifisert i henhold til ISO 9001:2015 Kvalitetsledelse, 14001:2015 Miljøledelse, 50001:2018 Energiledelse, og ISO 45001:2018 Arbeidsmiljø.

Bedriften har et stort og komplekst produksjonsanlegg med strenge krav for sikkerhet og miljø. For å sikre stabil og sikker drift, kreves et stort og systematisk vedlikehold. Bedriften har derfor et omfattende program for forebyggende vedlikehold med menneskelige ressurser som er spesialisert for å utføre det vedlikeholdsarbeidet som kreves. Bedriften har også en kompetent gruppe som til enhver tid utvikler og leder en betydelig prosjektportefølle for utskiftning og forbedring av produksjonsanlegget. Bedriften har Nikkelverk Business System (NBS) som bedriftens operasjonelle plattform. Gjennom sikker og bærekraftig produksjon skal bedriften levere produkter av høy kvalitet som dekker kundens behov i fremtidens marked. Når prosessen er stabil og forutsigbar kan metalltap minimeres og bedriften posisjonere seg til å håndtere stadig mer komplekse råmaterialer. Aktiviteter fokuserer på å redusere sløsing og optimalisere ressursbruken for å redusere driftskostnader og opprettholde konkurransedyktighet.



Glencore Nikkelverk AS driver leieraffinering. Metallene som raffineres, eies ikke på noe tidspunkt av Glencore Nikkelverk AS. Metallene eies og selges av selskap innen Glencorekonsernet. Metallene skipes fra Kristiansand til forbrukere, distributører og lagre i ulike deler av verden.

Metallene fra Nikkelverket finner vi igjen i en rekke samfunnsnyttige produkter. Nikkel anvendes først og fremst ved framstilling av rustfritt stål, men er også nødvendig for en rekke mer spesialiserte metallegeringer og ved fornikling. Kobber har sin viktigste anvendelse i elektriske komponenter, men brukes også i messingproduksjon og, i synkende grad, ved framstilling av mynt. Kobolt anvendes til katalysatorer for petroleums- og kjemisk industri og i legeringer som skal tåle høye temperaturer og stor mekanisk belastning. Både kobolt og nikkel er viktige ved produksjon av batterier til el-biler og annet behov for strømlagring. Alle tre metallene er viktige for den elektrifiseringen som er en sentral del i et «grønt skifte». Bedriftens edelmetallprodukter går i hovedsak til industriell anvendelse. Alle metallene som produseres ved Glencore Nikkelverk har mulighet for stor grad av gjenvinning. Råstoffet inn til bedriften inneholder en ikke ubetydelig andel resirkulert nikkel og kobolt.

Produksjonen i 2022 var meget lav, 81 898 tonn nikkel mot 91 246 tonn i 2021, 17 475 tonn kobber mot 20 125 tonn i 2021 og 3 124 tonn kobolt mot 3 982 tonn i 2021. Ved inngangen til året var lageret av råstoff meget lavt, og dette forverret seg ytterligere utover våren da bedriften mottok vesentlig mindre råstoff fra smelteverket i Canada enn budsjettert. Bedriften måtte som følge av dette redusere produksjonen betydelig fra mai til august og var i enkelte uker nede i en produksjon på ca 50% av maksimal kapasitet. I august var det planlagt å kjøre opp produksjonen igjen, men en streik innenfor elektrokjemisk industri førte til full produksjonsstans på bedriften fra 15. august. Streiken varte i 10 dager. Etter dette startet bedriften produksjonen igjen, men var ikke tilbake i full produksjon før 6. september. Man opplevde også enkelte driftsforstyrrelser i september som følge av streiken. Produksjonen i siste kvartal var meget god og det ble da produsert nikkel tilsvarende en årlig produksjonsrate på over 94 000 tonn.

	2013	2014	2015	2016	2017	2018	2019	2020	2021	2022
<b>Nikkel</b>	91017	90526	91222	92734	86495	90758	92132	91120	91246	81898
<b>Kobber</b>	37462	35812	35477	28122	22695	20590	21962	20535	20125	17475
<b>Kobolt</b>	3349	3582	3117	3541	3473	4165	4354	4384	3982	3124
<b>Svovelsyre</b>	117995	112090	111045	106347	91604	94892	97302	96704	94870	89284

Første kvartal 2022 var, i likhet med 2021, preget av Covid-19 pandemien. Streng restriksjoner og arbeid med smittevern fortsatte å prege virksomheten, men ved utgangen av første kvartal var man tilnærmet tilbake til normal arbeidssituasjon. På det høyeste var sykefraværet 10,9%, noe som ga betydelig økt belastning på de som var på jobb. Bedriften unngikk likevel produksjonsnedslag



som følge av ressursmangel. Covid-19 har også påvirket leveringstider på ulike typer utstyr til Nikkelverk. Det har heldigvis ikke medført produksjonsnedslag, men det har forsinket enkelte prosjekter noe. Komponenter til bedriftens prosesskontrollsystem er et eksempel på dette. Nikkelverk har et vare- og reservedelslager som ivaretar uforutsette avbrudd, dette har vært en fordel i en periode med lange leveringstider.

---

## ARBEIDSMILJØ, LIKESTILLING OG DISKRIMINERING

Bedriften har som mål å være en attraktiv arbeidsplass som evner å tiltrekke, utvikle og beholde engasjerte og dyktige medarbeidere. Det jobbes kontinuerlig med å skape et inkluderende arbeidsmiljø preget av mestring, involvering og rom for mangfold.

Bedriften har en stabil bemanningssituasjon som påvirkes forholdsvis lite av moderate endringer i produksjonsvolum. Turnover for 2022 var 4,6% som innebærer en oppgang på 0,6%-poeng fra 2021. Arbeidsstokken er velkvalifisert med bred faglig bredde og det foregår et godt og konstruktivt samarbeid i organisasjonen. Bedriften har stort sett god tilgang på kvalifisert arbeidskraft.

Antall ansatte pr 31.12.2022

	Totalt	Kvinner	Menn
<b>Antall fast ansatte i 100 % stilling</b>	529	68	461
<b>Antall faste ansatte i deltidstillinger</b>	8	2	6
<b>Antall midlertidige ansatte (vikarer, lærlinger, prosjektengasjementer)</b>	44	5	39

Andel kvinner er svakt stigende med 12,9% i 2022 sammenlignet med 11,7% i 2021, beregnet ut fra totalt antall faste og midlertidig ansatte, samt lærlinger. Gjennomsnitt for siste 5 år er 11,9 %. Kvinneandelen blant ledende, tekniske og administrative stillinger er økende og er nå på ca 29%, mens den innenfor operatørgruppen er relativt lav og stabil på kun 7,5%. Det skyldes primært at det er meget få kvinnelige søkere til stillinger som operatører/ fagarbeidere, noe som gjenspeiler de unges yrkesvalg. Profilerings av prosessindustrien som en attraktiv yrkesvei for begge kjønn er et viktig satsningsområde både for bedriften, Eyde-klyngen og Norsk Industri.

Deltidsarbeid er lite utbredt ved bedriften. De som arbeider deltid har i gjennomsnitt ca. 62 % av full stilling. Bedriften har ikke ufrivillig deltid, all deltid er selvvalgt.

Pr. 31.12.22 hadde bedriften 34 lærlinger. Kvinneandelen blant lærlingene er lav med kun 3 kvinnelige lærlinger. Det har vært gjennomført 21 fagprøver i løpet av året. Bedriften ser en økende utfordring knyttet til tilgang på kvalifiserte lærlinger innenfor flere fag. Dette skyldes både



mindre ungdomskull og at de unge velger andre fag enn det bedriften etterspør. Bedriften har derfor forsterket profileringen rettet mot aktuelle skoler i samarbeid med Eyde-klyngen og opplæringskontorene.

Sykefraværet i 2022 var på 7,1 % som er 1,5 %-poeng høyere enn i 2021 og 2,1 %-poeng over målet på 5 % eller lavere. Både langtids- og korttidsfravær ligger for tredje år på rad på et høyere nivå enn de foregående årene, og dette tilskrives i stor grad effekten av Covid-19 pandemien, samt flere tilfeller av langtidsfravær grunnet alvorlig sykdom. Det har blitt jobbet systematisk med oppfølging av ansatte som er syke eller står i fare for å bli syke. Videre er det lagt ned mye arbeid i å finne alternativt arbeid for ansatte med redusert arbeidsevne.

I 2022 var det 11 menn og 2 kvinner som avviklet foreldrepermisjon. I gjennomsnitt avviklet menn 12 uker og kvinner 18 uker foreldrepermisjon.

Nøkkeltall for siste ti år er vist i tabellen nedenfor.

	2013	2014	2015	2016	2017	2018	2019	2020	2021	2022
<b>Antall ansatte (årsverk)</b>	517	521	535	531	532	521	528	531	520	534
<b>Herav kvinner</b>	55	55	56	51	55	51	57	59	59	68
<b>Lærlinger</b>	29	35	36	38	31	29	32	32	34	34
<b>Sykefravær</b>	5,1%	4,6%	5,4%	4,4%	4,0%	4,2%	4,2%	5,8%	5,6%	7,1%

Bedriften har interne retningslinjer som uttrykker at det gis ingen toleranse overfor diskriminering, mobbing, trakassering, eller fysisk plaging på arbeidsplassen. Retningslinjene uttrykker også at medarbeidere ansettes, forfremmes, og blir tilbudt utviklingsmuligheter på grunnlag av sin generelle kompetanse og i hvilken grad de har lyktes i sine spesifikke jobber. Mangfold verdsettes og ansatte behandles på en rettferdig måte, slik at det gis like muligheter på alle nivåer i organisasjonen uten hensyn til rase, nasjonalitet, religion, kjønn, alder, seksuell legning, funksjonsnedsettelse, politisk eller annen oppfatning, og ellers andre særlige forhold. Retningslinjene er kjent for alle ansatte. Videre legger bedriften vekt på å ivareta mangfoldet i rekruttering ved å sikre at begge kjønn er representert ved utvelgelse av kandidater til intervju, forutsatt at de er kvalifisert.

Bedriften jobber aktivt med å bli en lese- og skrivevennlig bedrift hvor det vektlegges åpenhet og kunnskap om lese- og skrivevansker. Bedriften er den første industribedriften i Norge som tilrettelegger aktivt for dette, noe som sikrer et tryggere, mer effektivt, og attraktivt arbeidsmiljø for alle. Et godt samarbeid mellom ansatte, tillitsvalgte og ledelsen har gitt bedriften nasjonal oppmerksomhet og anerkjennelse for denne satsningen.



Bedriften har arbeidsglede som et satsningsområde, med særlig fokus på omgangstone. Økt bevisstgjøring rundt måten man snakker om og med hverandre på som kollegaer og samarbeidspartnere er viktig for at alle skal føle seg inkludert, verdsatt og akseptert.

Bedriften har i 2022 ikke mottatt varslingssaker.

Glencore gjennomfører en felles «Employee survey» for hele konsernet hvert annet år. Medarbeiderundersøkelsen ble gjennomført sommeren 2022, og det er etablert en lokal handlingsplan med fokus på medarbeiderutvikling, internkommunikasjon, lokaler og fleksibilitet.

I tråd med kravene i aktivitets- og redegjøringsplikten gjennomgikk bedriften i 2021 en lønnskartlegging i samarbeid med de ansatte. Analysen viste at det var forskjell mellom kvinners og menns lønnsnivå innenfor samme gruppe, kunne dette hovedsakelig forklares med ansiennitet/erfaringslengde, markedsmessige forhold, kompetanse, og prestasjon/jobbutførelse. En ny kartlegging vil bli gjennomført i løpet av 2023. Bedriften har et kontinuerlig fokus på å utligne eventuelle forskjeller mellom kjønnene når det gjennom året foretas lønnsjusteringer.

Bedriften har et sterkt fokus på å redusere antall personskader. Dette har gitt gode resultater over tid, men de siste 5 årene har antall skader ligget relativt stabilt. Sikkerhetsarbeid og skadeforebyggende arbeid involverer bedriftens ansatte og ansatte i andre firma som utfører arbeid på bedriftens område. Arbeidet omfatter farekartlegging av alle arbeidsoperasjoner, etterlevelse av livreddende regler og prosedyrer, og synlig ledelse. I oppfølgingen fokuserer man på arbeid med de ledende sikkerhetsindikatorer som gjennomføring av risikovurderinger i form av TSF (tenk sikkerhet først) og SJA (sikker jobbanalyse), sikkerhetsrunder, Fare-ID runder, MLP (merke-låse-prøve), vernerunder, og antall sikkerhetsforbedringer. Man gjennomgår alle alvorlige hendelser og alvorlige nestenulykker og utarbeider læringsrapporter for disse som deles i bedriften. Alle uønskede hendelser/forhold følges opp i bedriftens avviksbehandlingssystem.

En viktig bidragsyter i sikkerhetsarbeidet på bedriften er Safework-senteret som ble åpnet i 2020. Dette er et treningssenter for sikkerhetsarbeid (SAFEWORK) som gir ansatte og kontraktører en mulighet for sikker trening på relevante, risikofylte situasjoner som må mestres i arbeidshverdagen. Hovedfokus er trening i bedriftens livreddende regler og kritiske kontroller. Senteret er unikt i sin kombinasjon av praktisk hverdag, moderne didaktikk og sikker øvingsarena. Målet er å nå en sikkerhetsstandard med null skader.

Til tross for alt det gode arbeidet som er lagt ned endte bedriften på 11 rapporterbare skader blant ansatte og kontraktører i 2022, det samme som i 2021. Dette resulterte i en TRIF-rate (antall rapporterbare skader pr million arbeidede timer) på 8,9 for 2022, en betydelig økning i forhold til målsetningen på mindre enn 6.



Nøkkeltall siste 10 år:

	2013	2014	2015	2016	2017	2018	2019	2020	2021	2022
<b>Antall personskader (*)</b>	21	15	17	18	9	11	9	12	11	11
<b>Herav fraværsskader</b>	1	4	3	3	3	1	4	7	3	5

\*) Tall for kontraktørers ansatte er inkludert

I tillegg til satsingen på personsikkerhet foregår det et systematisk arbeid for kontroll og fokus på hendelser som kan føre til ulike uønskede prosessikkerhetshendelser (PSI). Dette fokuserer på forebygging og begrensninger av branner, eksplosjoner, utslipp og tapt kontroll på farlig stoff og ukontrollert utløsning av energi, dvs hendelser som i hovedsak assosieres med kjemiske og fysiske forhold i produksjonsprosessen.

Bedriften har et robust industrivern hvis viktigste oppgave er å bistå resten av bedriften med å forebygge og begrense de konsekvenser uønskede hendelser kan få for mennesker, ytre miljø, og økonomiske verdier. Industrivernet øver mellom 2-3000 timer årlig og samarbeider tett med Kristiansandsregionen brann og redning og øvrige nødetater. Bedriften startet høsten 2022 en beredskapsanalyse som skal ferdigstilles i 2023, hvor målet er å avdekke om beredskapen ved Nikkelverket er på et tilfredsstillende nivå sett opp mot oppdaterte krav gjennom lover, forskrifter, og internt regelverk.

Bedriften har egen bedriftshelsetjeneste som skal bistå arbeidsgiver, arbeidstakere, arbeidsmiljøutvalg og verneombud med å skape sunne og trygge arbeidsforhold. Blant initiativene det jobbes med er risikovurdering av arbeidsoppgaver med tanke på ergonomiske utfordringer for å redusere slitasje og belastningsskader, kartlegge eksponering av helseskadelige stoffer, samt arbeidsmiljøkartlegginger. Alle produksjonsavdelinger og aktuelle vedlikeholdsavdelinger er vurdert og mange tiltak er iverksatt, og revisjoner er planlagt for 2023.

Bedriften har tidligere sett en overhyppighet av luftveiskreft, nese og lunger, blant ansatte og det har blitt konkludert at enkelte nikkelforbindelser forsterker den risiko for lungekreft som røykere er utsatt for. Gjennom mange år har det vært arbeidet med prosessutstyr og verneutstyr for å beskytte ansatte mot nikkelforbindelser og andre forurensninger i arbeidsatmosfæren. Røyking er ikke tillatt på bedriftsområdet og bedriften ansetter ikke røykere. Bedriften har gjennom mange år samarbeidet med Kreftregisteret og konklusjonen er at overhyppigheten av nesekreft er borte. Så langt foreligger ingen endelig konklusjon for lungekreft, men erfaringen gjennom flere år er at det sjeldent registreres denne type kreft blant ansatte eller tidligere ansatte nå. Det er imidlertid ønskelig med ytterligere forskning på lavere nikkeleksponeringsverdier og lungekreftrisiko (fra sent på 1990 tallet og frem til i dag). Bedriften samarbeider fortsatt med Kreftregisteret med tanke på dette.

---

**YTRE MILJØ, ENERGI, OG BÆREKRAFTIG RESSURSBRUK**

Bedriftens råstoff er et mineralholdig halvfabrikat. Mer enn 95 % av råstoffet konverteres til salgbare produkter, resten blir til metallholdige slammer som deponeres i lukkede fjellhaller. Slammene inneholder de mineralene i råstoffet som ikke bedriften har teknisk eller økonomisk grunnlag for å omskape til salgbare produkter. Fjellhalldeponiet ligger under havflatenivå og i tilknytning til bedriftsområdet for å sikre best mulig kontroll med avrenning. Sige vann pumpes fra deponiet til bedriftens renseanlegg før det slippes til sjø. Det samme gjelder sige vann fra et nærliggende overflatedeponi som ble benyttet fram til 1992. Dette deponiet er forseglet og tildekket. Sedimenter på havbunnen utenfor bedriftsområdet kommer fra tidligere utslipp og er dekket til i henhold til avtale med miljøvernmyndighetene. Øvrig avfall blir sortert og levert til godkjent avfallsmottak. Det søkes kontinuerlig etter måter å nyttiggjøre seg slammene som deponeres.

Bedriftens utslippstillatelse fra Miljødirektoratet fra 2018 gir fornuftige rammer for virksomheten ved Nikkelverket. Tillatelsen har føringer på utslipp der myndighetene forventer forbedringer de nærmeste årene.

I 2021 ble det sendt en risikovurdering for fjellhalldeponiet til Miljødirektoratet. Hovedkonklusjonen var at så lenge grunnvann og sige vann fra fjellhallene pumpes til renseanlegg vil det ikke bli utslipp til sjø, men dersom pumping stanses vil det etter noen år bli utslipp til sjø dersom det ikke gjennomføres tiltak. Miljødirektoratet oppdaterte tillatelsen i 2021 og satte krav om at deponering av slam som inneholder organisk karbon (TOC) måtte stanses før 01.01.2022. Bedriften har 3 slammer som det nå ikke lenger er lov å deponere i bedriftens fjellhalldeponi (serflo, crud, blyslam), og disse slammene blir mellomlagret i fjellhallene. Bedriften har i løpet av 2022 funnet mottagere for disse slammene i Norge og Danmark, og det er etablert pakkeanlegg slik at slammene kan pakkes i bigbags. De andre slamtypene er tillatt deponert frem til 31.12.2031.

I 2022 ble det utarbeidet plan for langsiktig håndtering av sige vann fra fjellhalldeponiet. Planen omfattet Kolsdalen slamdeponi og forurenset grunnvann fra bedriftsområdet. Deretter ble avslutningsplanen for deponiet revidert, og det ble utarbeidet forslag til etterdriftsplan og finansiell sikkerhet. Sammen med en statusrapport om tiltak for å redusere miljørisiko ved fjellhalldeponiet, ble alle planer og rapport oversendt Miljødirektoratet i oktober 2022. Miljødirektoratet har pr utgangen av året ikke gitt tilbakemelding eller pålegg.

Gjennomsnittlig utslipp til sjø fra målte utslippspunkter (sum nikkel, kobber og kobolt) var i 2022 på 3,3 kg/døgn. Dette er det laveste utslippet bedriften har hatt. Bedriften har ligget under intern målsetningsverdi for månedsmiddel alle måneder bortsett fra november. I november var det et utslipp som ble gransket og rapportert til Miljødirektoratet i årlig egenrapport.

I februar hadde bedriften et uhellsutslipp fra det nærliggende overflatedeponiet. Dersom dette utslippet inkluderes i totalt utslipp hadde bedriften et gjennomsnittlig utslipp på 4,0 kg/d (ved å benytte høyeste beregnede verdi). Utslippet ble rapportert til Miljødirektoratet. Miljødirektoratet har ikke gitt endelig tilbakemelding på rapportert hendelse.

Tabellen nedenfor viser utviklingen de siste 10 årene for utslipp av metall til sjøen. Alle årene er totalt sett godt innenfor utslippsgrensene.

Samlet utslipp av nikkel, kobber og kobolt (kg/døgn);

	2013	2014	2015	2016	2017	2018	2019	2020	2021	2022
<b>Faktisk utslipp</b>	6,9	5,5	5,3	5,9	4,4	4,1	4,9	3,9	4,4	3,3

Høsten 2022 hadde bedriften en periode med høye utslipp av støv fra et filter. Dette ble rapportert som et avvik i årlig egenrapport til Miljødirektoratet. Tiltak ble iverksatt og utslippet lå lavt etter dette.

Årlig gjennomsnittverdi for utslipp av nikkel til luft har de siste årene ligget mellom 20 og 30 ng/m<sup>3</sup>, bortsett fra i 2020 da den var på 9 ng/m<sup>3</sup>. Målsettingsverdien for nikkel er på 20 ng/m<sup>3</sup> som gjennomsnitt for hele året. Gjennomsnitt fram til slutten av desember 2022 var på 14 ng/m<sup>3</sup>. I 2023 forventer bedriften å se reduksjon i utslipp av nikkel til luft, blant annet fordi det ikke lenger er drift i det tidligere kobberanlegget.

Bedriftens beliggenhet nær bo-områder gir noen utfordringer. Det ble registrert 9 henvendelser fra naboer i 2022 hvorav 4 klager var relatert til lukt, 3 klager var relatert til støy, 1 klage relatert til sodastøv på personbiler, og 1 klage relatert til lys. Bedriften har hatt noen henvendelser de siste årene som har gjeldt lukt av klor eller SO<sub>2</sub>, og bedriften har gjennomført flere tiltak for å redusere hendelser med lukt til omgivelsene. Det er til tider sjenerende støy hos enkelte naboer, men bedriften har et tiltaksprogram som har gått over lengre tid for å redusere støynivået i naboområdet. Bedriften er innenfor kravet gitt i utslippstillatelsen.

I tillegg til råstoff er energi og kjemikalier viktige innsatsfaktorer. I 2022 forbrukte bedriften ca 465 GWh elektrisk kraft og ca 3770 tonn lett fyringsolje for dampproduksjon mot henholdsvis 546 GWh elektrisk kraft og 652 tonn fyringsolje for dampproduksjon i 2021. Samlet sett utgjorde dette et energiforbruk på ca 507 GWh i 2022, ca 9% lavere enn 2021. Energiforbruk pr tonn produksjon økte med 2% fra 2021 til 2022, dette skyldes hovedsakelig betydelig redusert produksjon, men også ekstra energiforbruk relatert til igangkjøringen av det nye kobberanlegget (drift av både gammelt og nytt anlegg). Dette nye anlegget, som ble satt i drift høsten 2022, er resultat av mange års undersøkelses- og utviklingsarbeid internt ved bedriften. Anlegget har en teknologi som gjør det til verdens mest energieffektive kobberanlegg og har en bedre standard for helse, miljø og sikkerhet. Anlegget er bygget som et demonstrasjonsanlegg og skal være åpent for kobber- og sinkprodusenter. Prosjektet har mottatt betydelig finansiell støtte fra Enova. Anlegget bidro til redusert energiforbruk på slutten av 2022, og vil bidra ytterligere i 2023. I tillegg til det allerede nevnte energiforbruket bruker bedriften også noe lett fyringsolje og propan til drift av rosteovner.



Bedriften bruker også betydelige mengder soda som avhenger av produksjonsvolum, råstoff-karakteristika og prosesskjøringen. Det foregår et kontinuerlig arbeid for å optimalisere bruken av energi, kjemikalier, vann og andre innsatsfaktorer, og et godt grunnlag er lagt for ytterligere forbedringer i 2023. Bedriften har energi-ledelse i henhold til ISO-50001.

Bedriften beregner direkte CO<sub>2</sub>-utslipp (scope 1) på bakgrunn av forbruk av soda, fyringsolje og propan. Foreløpige beregninger gir ca 24 000 tonn CO<sub>2</sub>-ekv i 2022, en økning på 37% i forhold til 2021 som skyldes økt bruk av olje for dampproduksjon. Årsaken til økt bruk av olje er de ekstreme strømprisene i 2022. Bedriften har en prosedyre der man slår over fra bruk av elektrisk kraft til olje dersom olje er 30% billigere enn strøm. Bedriftens indirekte CO<sub>2</sub>-utslipp gikk betydelig ned fra 2021 til 2022 som følge av redusert forbruk av elektrisk kraft. I CO<sub>2</sub>-kompensasjonsordning gjeldende fra 2021 er bedriftens forbruk relatert produksjon av nikkel, kobber, kobolt og svovelsyre berettiget for kompensasjon. Dette gir betydelig økt støtte sammenlignet med tidligere ordning hvor bare kobber og svovelsyre var inkludert.

Bedriften produserer rene metaller som ikke gir kjente negative miljøvirkninger når de anvendes på riktig vis. Livssyklusanalyser viser at metallene i stor grad lar seg gjenvinne når bruksperioden er over. Bedriften er bevisst sitt miljøansvar og arbeider aktivt for å løse miljøutfordringene. Dette gjelder både utslipp og energikonservering. Prosessvarme gjenvinnes i betydelig grad for intern og ekstern anvendelse og det søkes stadig etter ytterligere utnyttelse av spillvarme.

---

## SAMFUNNSANSVAR & COMPLIANCE

Bedriftens viktigste samfunnsoppdrag er å levere samfunnsnyttige metaller gjennom en sikker og stabil produksjon som ivaretar alle involverte og miljø på et forsvarlig vis.

Som en del av Glencore har bedriften integrert hensynet til menneskerettigheter, likestilling og ikke-diskriminering, sosiale forhold, ytre miljø, og bekjempelse av korrupsjon i vår daglige drift og i forhold til våre interessenter. Mer informasjon fra morselskapet er tilgjengelig på hjemmesiden: [Sustainability \(glencore.com\)](https://www.glencore.com/sustainability).

I 2021 ble utrulling av konsernets HSEC & Human Rights standarder startet, og dette arbeidet fortsatte i 2022. Avvik fra standarden både med hensyn til systemkrav og implementeringskrav ble avdekket, men ingen avvik var alvorlige. Konsernet jobber videre med arbeid i forhold til standard for menneskerettigheter og standard for bedriftens samfunnsarbeid

Lokalt jobber bedriften strategisk og aktivt med å tilby gode lærlingeplasser, et godt samarbeid med undervisningsinstitusjoner som fagskoler og universitet, blant annet gjennom prosjekter som «My Machine», og ivareta et godt naboskap til nærmiljøet og storbyen Kristiansand og omegn.



Bedriftens verdier er felles for hele Glencore-konsernet og står sentralt i bedriftens styringssystem:

Våre verdier gjenspeiler vårt formål – på en ansvarlig måte tilby råvarer som forbedrer hverdagen.

 <b>Sikkerhet</b> <p>Vi går aldri på akkord med sikkerheten. Vi hjelper hverandre og stanser arbeidet dersom det ikke er trygt.</p>	 <b>Integritet</b> <p>Vi våger å gjøre det riktige, også når det er det vanskelige. Vi gjør det vi sier vi skal gjøre, og behandler hverandre med oppriktighet og respekt.</p>
 <b>Ansvar</b> <p>Vi tar ansvar for våre handlinger. Vi snakker med og lytter til andre for å forstå hva de forventer av oss. Vi jobber for å bedre resultatene våre innen forretningsdrift, samfunn og miljø.</p>	 <b>Åpenhet</b> <p>Vi er ærlige og direkte når vi kommuniserer. Vi streber etter å bli bedre ved å dele informasjon og oppfordre til dialog og tilbakemelding.</p>
 <b>Enkelhet</b> <p>Vi jobber effektivt og fokuserer på det som er viktig. Vi unngår unødig kompleksitet og ser etter enkle, praktiske løsninger.</p>	 <b>Entreprenørskap</b> <p>Vi oppfordrer til nytenking og tilpasser oss endringer raskt. Vi ser alltid etter nye muligheter til å skape verdier og til å finne bedre og sikrere måter å jobbe på.</p>

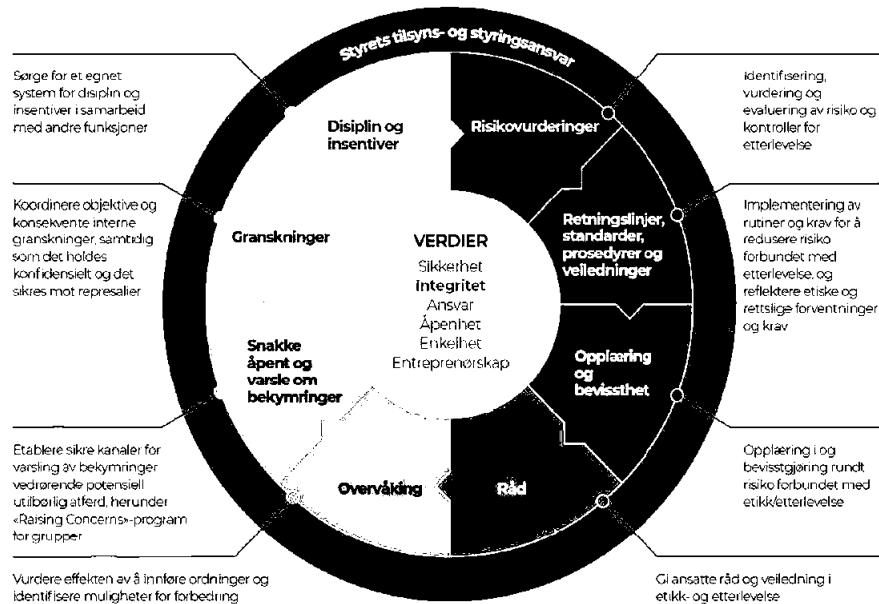
Bedriften og dens ansatte er forpliktet til å følge Glencorekonsernets etiske retningslinjer. Ansatte med personalansvar og selvstendige stillinger må årlig gjennomføre et obligatorisk compliance-kurs, i tillegg har bedriften et obligatorisk compliance-kurs for alle nyansatte. Kursene er risikobasert i den forstand at deler av kurset tilpasses i forhold til hvilken stilling man innehar. Kursene dekker alle hovedpunktene innen Compliance:

- Bedriftens verdier
- Etiske retningslinjer
- Antikorupsjon og bestikkelser
- Interessekonflikter
- Markedsadferd
- Konkurranselovgivning
- Informasjonsstyring og personvern
- Sanksjoner
- Bekjempelse av hvitvasking
- Bedrageri

Rollen som compliance coordinator innehas av bedriftens senior business controller. Senior business controller rapporterer til økonomidirektør, men compliance coordinator har også en direkte rapporteringslinje til Regional compliance officer i Glencore's sentrale compliance-avdeling, samt tett samarbeid med administrerende direktør, direktør for HMS & Kvalitet, innkjøpsavdelingen, og andre funksjoner innen bedriften. Rollen har ansvar for at konsernretningslinjene innen compliance blir implementert på bedriften.

Glencores program for etikk og etterlevelse illustreres som i figuren under:

## Glencores program for etikk og etterlevelse



En av nøkkelaktivitetene innen compliance er «Kjenn din motpart» prosessen (KYC – Know Your Counterparty); en omfattende prekvalifiserings- og aktsomhetsprosess for å sikre at bedriften vet hvilke leverandører den inngår samarbeid med. Dette har bedriften hatt en god praksis på i mange år. I regi av Glencore implementerte Nikkelverk i 2022 en prosess for bakgrunnssjekk av potensielle leverandører. Dette er et konsernsystem som utfører verdensomspennende digital innhenting av informasjon av både selskaper og enkeltpersoner. Det gjennomføres bakgrunnssjekk av leverandører hvor det gjøres kjøp over 1,2 mill. kr årlig, og hvor virksomheten har mer enn 100 MNOK kr i årlig omsetning. Samme system benyttes også til en døgkontinuerlig sjekk i den digitale verdenen for nyheter i ulike databaser om alle våre aktive leverandører. Dersom en leverandør får en dom eller blir stilt for retten for f.eks bestiktelser, får vi den informasjonen i form av en e-post fra systemet neste morgen.

I 2022 implementerte bedriften også nye etiske retningslinjer for leverandører. Disse henvender seg direkte til leverandørene og gir klare krav og forventninger.

**Åpenhetsloven** tredde i kraft 1. juli 2022. Loven skal fremme virksomheters respekt for grunnleggende menneskerettigheter og anstendige arbeidsforhold i forbindelse med produksjon av varer og levering av tjenester, og sikre allmennheten tilgang til informasjon om hvordan virksomheter håndterer negative konsekvenser for grunnleggende menneskerettigheter og anstendige arbeidsforhold.



Implementering av åpenhetsloven sammenfaller i stor grad med implementering av «Responsible Sourcing» i Glencore. «Responsible Sourcing» innebærer en utvidet aktsomhetsvurdering av virksomheter i forhold til hva Nikkelverk har praktisert tidligere. Ny prosedyre innebærer en utvidet aktsomhetsvurdering av virksomheter innenfor:

- Definerte sektorer hvor det vurderes at det er høyere risiko for at arbeidslivskriminalitet i leverandørkjeden kan være til stede
- Definerte land hvor det er vurdert høyere risiko for at arbeidslivskriminalitet kan skje
- Definerte materialer hvor det er definert høyere risiko for arbeidslivskriminalitet knyttet til produksjons- og leveringskjeden

Bedriften har organisert og iverksatt aktsomhetsvurderingen («Responsible Sourcing») som en utvidelse av vår eksisterende «KYC»- og prekvalifiseringsprosess. Compliance coordinator sikrer at bedriften er i tråd med åpenhetsloven og Glencore prosedyrer. Innkjøpsavdelingen og kvalitetskoordinator er viktige medspillere som sikrer at dette gjennomføres i praksis og dokumenteres. Leverandører som er godkjente skal følges opp med ny bakgrunnsjekk innen 24 måneder for å beholde sin prekvalifisering. Bedriften benytter seg av konsernets IT-systemer som verktøy til dette. Implementering og videreutvikling av «Responsible Sourcing» vil fortsette utover i 2023.

Bedriftens hjemmeside oppgir en egen e-post adresse som kan brukes til varsling av uetiske handlinger. E-poster dit blir mottatt av HR-direktør, som er bedriftens lokale varslingskontakt, og compliance coordinator. Dette er i tråd med konsernets prosedyrer for mottak og behandling av varsler.

Nikkelverket har ikke avdekket noen negative konsekvenser eller vesentlig risiko for negative konsekvenser under våre aktsomhetsvurderinger i 2022. Bedriften har heller ikke hatt noen forespørsel om informasjon om våre aktsomhetsvurderinger. Bedriftens tiltak for å stanse og begrense risiko for negative konsekvenser er, og har vært, å gjennomføre undersøkelser om potensielle leverandører på forhånd slik at man sikrer at de står for de samme verdier som Glencore har, samt å gjennomføre kontroller og revisjoner av eksisterende leverandører.

Glencore har omfattende prosedyrer for behandling av et eventuelt varsel, både fra interne og eksterne, som skal sikre at eventuelle negative konsekvenser blir unngått/minimert. Denne prosedyren er plassert som del av ansvaret til compliance coordinator.

---

## FINANSIELL RISIKO

Nikkelverket har avtaler med konsernselskap om godtgjørelse for metallraffineringen. Raffineringsgodtgjørelsen sikrer bedriften dekning for kostnader og gir i tillegg en tilfredsstillende inntjening som ikke påvirkes av variasjoner i valutakurs eller metallpris.

Bedriftens balanse viser høy egenkapitalfinansiering og ingen rentebærende gjeld. Balansen er preget av selskapets knytning til en eier og en forretningsmessig konsentrering om raffineringsvirksomhet og det anlegg som er nødvendig for denne. Bedriften har et betydelig



investeringsprogram knyttet til produksjonsanlegget og ingen kapitalprosjekt settes i gang uten at finansiering er sikret.

Nikkelverkets største råstoffkilde er konsernets gruver og smelteverk i Canada. I tillegg har konsernet en råstoffanskaffelsesfunksjon som arbeider internasjonalt for å fylle produksjonskapasiteten, enten direkte eller via smelteverket i Canada. Det forventes at kombinasjonen av gruver, smelteverk og en internasjonal råstoffanskaffelse skal sikre god kapasitetsutnyttelse for nikkel i årene fremover og det planlegges med produksjon på 94 000 tonn pr år, dette er i henhold til prosessens kapasitet. For kobolt er estimatene på ca 3500 tonn pr år, her er kapasiteten i underkant av 5 000 tonn. Når det gjelder kobberproduksjon, forventes det at det lave nivået bedriften nå har hatt de siste årene, vil vedvare. Det nye kobberanlegget, som ble satt i drift i 2022, har en kapasitet på 30 000 tonn/år. Det forventes en årlig produksjon på 21 500 tonn for 2023, deretter vil produksjonen falle til i underkant av 20 000 tonn.

Vekst i nikkeletterspørsel er viktig for Nikkelverket og for å oppnå tilstrekkelig råstofftilgang, må bedriften kunne framvise konkurransedyktige raffineringvilkår og levere den produktkvalitet som kreves. Bedriften må dessuten vise en tilfredsstillende utvikling for sikkerhet og miljø. Den globale konkurransesituasjonen krever stadig større fokus på kvalitet og effektivitet, og lokale rammebetingelser må ikke utvikle seg i utakt med det som gjelder i den globale konkurransen. De siste årene har bedriften hatt fordel av en svakere kronekurs mot USD, mens de økende kraftprisene utgjør en betydelig utfordring. Bedriften er, som øvrig norsk prosessindustri, helt avhengig av gunstige kraftpriser for å være konkurransedyktig. Bedriften har inngått avtaler som sikrer strømprisene for mange år fremover, men dette er på et høyere nivå enn tidligere priser og påvirker dermed konkurransekraften negativt.

Krigen i Ukraina har gitt utfordringer for Glencore Nikkelverk AS i form av økte ledetider på materiell og utstyr, betydelig økte priser på energi og andre innsatsfaktorer, og et økt risikobilde som preger hele Europa. Hvordan situasjonen vil utvikle seg fremover vil ha betydning også for Glencore Nikkelverk AS.

Datasikkerhet er et område som blir viktigere og viktigere å prioritere for Glencore konsernet og bedrifter som Glencore Nikkelverk AS. Det er økende antall angrep mot ulike selskaper. Det kan være ulike motiver for angrep. Eksempelvis stjele bedriftshemmeligheter, sabotere produksjon, eller kreve løsepenger for å åpne opp systemer igjen. Det er Glencore sentralt i Sveits som koordinerer dette arbeidet og setter rammer for sikkerhetsløsninger. Nikkelverk må fortsette å øke vår interne kompetanse og kapasitet innen datasikkerhet i samarbeid med Glencore sentralt.

---

## FRAMTIDSUTSIKTER OG UTVIKLING

Etterspørselen etter nikkelmetall har vært god gjennom 2022 i flere sektorer. I likhet med de siste årene er det batteriindustrien som har vært den største driveren for økt etterspørsel i 2022, men etterspørselen økte også betydelig innen andre sektorer som luftfart, forsvarssektoren, og olje- og gassindustri. Totalt sett økte etterspørselen med 4% sammenlignet med 2021, mot 18% økning i foregående år. Årsaken til noe lavere vekst var redusert etterspørsel etter rustfritt stål. I Kina var



produksjonen av rustfritt stål for første gang i historien redusert sammenlignet med foregående år, produksjonen i Indonesia var redusert til tross for en forventning en stor økning, og produksjonen i Europa var sterkt påvirket av den betydelige økningen i energipriser i andre halvår. Bedriftens metallprodukter er viktige for det grønne skiftet og det forventes at etterspørselen etter nikkel vil holde seg høy i årene fremover. Globalt økte produksjonen av nikkel i 2022, hvor nickel pig iron (NPI) fra Indonesia økte med 34% sammenlignet med 2021. Total produksjon av NPI ble ca 1 150 000 tonn, dette utgjorde ca 37% av den totale nikkelproduksjonen. Det forventes betydelig økt produksjon i Indonesia også i årene fremover, og dette vil ha stor betydning for hvordan balansen mellom tilbud og etterspørsel vil utvikle seg. NPI brukes hovedsakelig til rustfritt stål og er pr i dag ikke noen konkurrent til Nikkelverkets produkter, men det er planer om å konvertere en økt andel NPI slik at det kan brukes som råstoff for batteriindustrien eller konverteres til råstoff for produksjon av nikkelkatoder. En slik tilleggskapasitet vil kunne være i direkte konkurranse med nikkelverkets produkter, men medfører betydelig økt karbonintensitet i nikkelet sammenlignet med nikkelverkets produksjon.

Bedriften investerer betydelig i fornyelse og forbedring av anlegget og mener dette uttrykker at eier har tro på metallene som produseres og på bedriften som et foretrukket raffineringssanlegg i framtiden.

Nikkelverket driver forsknings- og utviklingsaktivitet som retter seg mot optimalisering og forbedring av bedriftens metallurgiske prosesser. Det foregår et systematisk arbeid i hele organisasjonen for å forbedre sikkerhet, miljø, kvalitet og effektivitet. Disse produktene vil ha meget lavt CO2 fotavtrykk. Bedriften deltar i flere lokale og nasjonale samarbeidsprosjekt som søker å optimalisere prosesser og effektivisere ressursutnyttelse, blant annet gjennom avfallsutnyttelse og resirkulering. Private bedrifter, universitet og forskningsmiljø, samt offentlige finansieringsordninger deltar i samarbeidet.

---

## ÅRSREGNSKAPET OG FORUTSETNING OM FORTSATT DRIFT

Bedriften omsatte for kr 1 920 mill. i 2022, opp kr 331 mill. fra kr 1 589 mill. i 2020. Driftskostnaden for 2022 ble kr 1 725 mill., opp kr 300 mill. fra kr 1 425 mill. for 2021. Det viktigste bidraget til økte driftskostnader var økt strømpris, men også betydelig økte priser på kjemikalier, lønnsøkning og andre prisøkninger på ulike kostnadselementer. Redusert forbruk av diverse innsatsfaktorer som følge av redusert produksjon kompenserte noe for øvrige kostnadsøkninger. Driftsresultatet før verdiregulering/estimatendring var kr 195 mill., opp kr 31 mill fra kr 164 mill. i 2021. Økte strømpriser førte til en gevinst på verdiregulering kraftkontrakter på kr 186 mill. i 2022, opp kr 53 mill. fra gevinst på kr 133 mill. i 2021. Estimatendring for ryddekostnader økte resultatet med kr 263 mill., mot tap på kr 372 mill. i 2021. Den betydelige estimatendringen skyldes en kombinasjon av tre faktorer: 1) Ny beregning for kostnader i forbindelse med riving og deponering av anlegget (bygninger og tomt) som er betydelig lavere enn den foreløpige beregningen desember 2021 (reduksjon); 2) Økt levetid på gruver i Canada (reduksjon); 3) Ny beregning for kostnader i forbindelse med stenging og vedlikehold av deponier (økning). En eventuell salgsverdi av tomt eller metallinnhold i rivningsavfall er ikke inkludert i beregningen for ryddekostnader.



Totalresultatet for 2022 ble et overskudd på kr 559 mill., opp kr 713 mill. fra underskudd på kr 154 mill. for 2021.

Selskapets balanse viser en total verdi på kr 3 603 mill. ved utgangen av 2022, opp kr 489 mill. i forhold til verdien ved utgangen av 2021. Varige driftsmidler utgjør 77 % av balansetotalen. Selskapets egenkapital er på kr 2 271 mill. som er 63 % av totalkapitalen på kr 3 483 mill.

Netto kontantstrøm fra operasjonelle aktiviteter har vært kr 247 mill, ned kr 24 mill. fra kr 271 mill. i 2021. Kr 489 mill. har gått til investeringsaktiviteter, mens støtte fra ENOVA på kr 76 mill gjør at nettobeløpet er kr 413 mill, en nedgang på kr 149 mill. fra 2021. Selskapets ledelse anser likviditeten for å være tilfredsstillende.

Det er styrets oppfatning at det fremlagte årsregnskap for 2022 gir et riktig uttrykk for selskapets økonomiske stilling og regnskapsresultatet. Styret kjenner ikke til forhold som ikke er rapportert og som er av betydning for å bedømme selskapets finansielle stilling. Styret kjenner heller ikke til at det har inntruffet forhold etter utgangen av regnskapsåret som er av vesentlig betydning for å bedømme selskapets økonomiske stilling og resultat.

Styret bekrefter at forutsetning om fortsatt drift er til stede og denne forutsetningen er lagt til grunn ved utarbeidelsen av årsregnskap for 2022. Selskapets økonomiske og finansielle stilling er etter styrets oppfatning god.

---

## **FORSIKRING FOR STYRETS MEDLEMMER OG DAGLIG LEDER**

Som en del av Glencorekonsernet er Glencore Nikkelverk AS medforsikret under Glencore's Directors and Officers Liability Insurance Policy. Denne forsikringen gir forsikringsdekning til Glencore Nikkelverk AS og/eller styremedlemmene på opp til USD 300 millioner per år for de handlinger/hendelser (og deres påfølgende rettslige kostnader) som kan resultere i potensielle krav (eller etterforskninger) mot selskapet eller styremedlemmene.

---

## **DISPONERING AV ÅRETS RESULTAT**

Årets resultat etter skatt ble et overskudd på kr 559 235 291. Styret foreslår at årets resultat blir tillagt annen egenkapital.



Kristiansand

31. desember 2022/15. mars 2023

For

GLENCORE NIKKELVERK AS

Wayne Bradley Ashworth

Vesna Romic Mueller

Christiin Sangvik-Jøbsen

Lars Petter Maltby

Alexander Andersen

Roar S. Berg

Stein Magne Nilsen

Torunn Gislefoss

(styreleder)

Nils G. Gjelsten

Administrerende direktør



## Glencore Nikkelverk AS

### Resultatregnskap

Beløp i 1000 kroner	Note	2022	2021
<b>Driftsinntekter og driftskostnader</b>			
Raffineringsgodtgjørelse	2	1 919 648	1 589 255
<b>Sum driftsinntekter</b>		<b>1 919 648</b>	<b>1 589 255</b>
Varekostnad	3	910 754	657 542
Lønnskostnad	4, 5	462 796	443 384
Ordinær avskrivning	6	193 166	174 413
Andre driftskostnader	4, 7	158 113	149 556
<b>Sum driftskostnader</b>		<b>1 724 828</b>	<b>1 424 895</b>
<b>Driftsresultat før verdiregulering/estimatendring</b>		<b>194 820</b>	<b>164 360</b>
Verdiregulering kraftkontrakter	8	185 590	132 633
Estimatendring ryddekostnader	9	262 519	-371 844
<b>Driftsresultat etter verdiregulering/estimatendring</b>		<b>642 929</b>	<b>-74 851</b>
Annen finansinntekt	10	4 236	4 950
Annen finanskostnad	10	16 381	17 575
<b>Netto finansresultat</b>		<b>-12 145</b>	<b>-12 625</b>
<b>Ordinært resultat før skattekostnad</b>		<b>630 784</b>	<b>-87 476</b>
Skattekostnad på resultat	11	83 022	63 051
<b>Resultat</b>	12	<b>547 762</b>	<b>-150 527</b>
<b>Øvrige inntekter og kostnader</b>			
Estimatendring på pensjoner	5, 12	14 709	-5 061
Skatt på estimatendring	11, 12	-3 236	1 113
<b>Sum øvrige inntekter og kostnader etter skatt</b>		<b>11 473</b>	<b>-3 948</b>
<b>Totalresultat for perioden</b>		<b>559 235</b>	<b>-154 474</b>
Avsatt til annen egenkapital		559 235	-154 474
<b>Sum overføringer</b>		<b>559 235</b>	<b>-154 474</b>



## Glencore Nikkelverk AS

### Balanse pr. 31. desember

Beløp i 1000 kroner	Note	2022	2021
<b>Eiendeler</b>			
<b>Anleggsmidler</b>			
<b>Varige driftsmidler</b>			
Tomter, bygninger og annen fast eiendom	6	722 189	405 336
Maskiner og anlegg	6	2 068 214	2 165 285
<b>Sum varige driftsmidler</b>		<b>2 790 403</b>	<b>2 570 622</b>
<b>Finansielle anleggsmidler</b>			
Investeringer i datterselskap	13	23 677	23 677
Andre langsiktige fordringer	4	2 587	2 615
<b>Sum finansielle anleggsmidler</b>		<b>26 265</b>	<b>26 292</b>
<b>Sum anleggsmidler</b>		<b>2 816 668</b>	<b>2 596 914</b>
<b>Omløpsmidler</b>			
<b>Materialbeholdning</b>	14	<b>167 434</b>	<b>140 891</b>
<b>Fordringer</b>			
Fordring på foretak i samme konsern	15	111 857	104 211
Andre kortsiktige fordringer	8	447 762	124 776
<b>Sum fordringer</b>		<b>559 619</b>	<b>228 987</b>
<b>Betalingsmidler</b>	16	<b>59 137</b>	<b>147 319</b>
<b>Sum omløpsmidler</b>		<b>786 190</b>	<b>517 197</b>
<b>Sum eiendeler</b>		<b>3 602 858</b>	<b>3 114 111</b>



## Glencore Nikkelverk AS

### Balanse pr. 31. desember










Beløp i 1000 kroner	Note	2022	2021
<b>Egenkapital og gjeld</b>			
<b>Egenkapital</b>			
<b>Innskutt egenkapital</b>			
Aksjekapital (14 000 aksjer á kr 19 700 )	12, 17	275 800	275 800
Overkurs	12	148 452	148 452
Annen innskutt egenkapital	12	12 702	12 702
<b>Sum innskutt egenkapital</b>		<b>436 953</b>	<b>436 953</b>
<b>Opptjent egenkapital</b>			
Annen egenkapital	12	1 834 387	1 272 144
<b>Sum opptjent egenkapital</b>		<b>1 834 387</b>	<b>1 272 144</b>
<b>Sum egenkapital</b>	<b>12</b>	<b>2 271 341</b>	<b>1 709 097</b>
<b>Gjeld</b>			
<b>Avsetning for forpliktelser</b>			
Pensjonsforpliktelser	5	28 712	51 806
Utsatt skatteforpliktelse	11	143 573	92 069
Andre avsetninger for forpliktelser (ARO)	9	324 535	579 991
<b>Sum avsetninger for forpliktelser</b>		<b>496 819</b>	<b>723 867</b>
<b>Annen langsiktig gjeld</b>			
Øvrig langsiktig gjeld	8	73 737	19 541
<b>Sum annen langsiktig gjeld</b>		<b>73 737</b>	<b>19 541</b>
<b>Kortsiktig gjeld</b>			
Leverandørgjeld		113 974	117 468
Betalbar skatt	11	30 772	29 487
Skyldige offentlige avgifter		37 565	31 666
Gjeld til selskap i samme konsern	15	483 036	397 446
Annen kortsiktig gjeld		95 614	85 540
<b>Sum kortsiktig gjeld</b>		<b>760 960</b>	<b>661 606</b>
<b>Sum gjeld</b>		<b>1 331 517</b>	<b>1 405 014</b>
<b>Sum egenkapital og gjeld</b>		<b>3 602 858</b>	<b>3 114 111</b>



Glencore Nikkelverk AS

Balanse pr. 31. desember

Kristiansand, 15.03.2023

 Wayne Bradley Ashworth Styremedlem	 Vesna Romic Müller Styremedlem	 Christin Mariane Sangvik-Jøbsen Styremedlem
 Lars Petter Maltby Styremedlem	 Alexander Andersen Styremedlem	 Roar Speich Berg Styremedlem
 Stein Magne Hagen Nilsen Styremedlem	 Jorunn Mona Skotteland Gislefoss Styreleder	 Nils G. Gjelsten Administrerende direktør



## Glencore Nikkelverk AS

### Indirekte kontantstrøm

Beløp i 1000 kroner	Note	2022	2021
<b>Kontantstrømmer fra operasjonelle aktiviteter</b>			
Resultat før skattekostnad		630 784	-87 476
Periodens betalte skatt	11	-29 487	-30 461
Tap/gevinst ved utrangering av anleggsmidler	6	505	169
Resultatposter uten kontanteffekt		-2 911	-3 252
Ordinære avskrivninger	6	193 166	174 413
Verdiregulering kraftkontrakter	8	-184 783	-96 365
Estimatendring ryddekostnader	9	-255 456	377 176
Endring i varelager, fordringer og leverandørgjeld		-114 044	-16 302
Forskj. kostnadsført pensjon og betalinger pensjonsordr	5	-7 326	-10 681
Endring i andre tidsavgrensingsposter		16 878	-36 201
<b>Netto kontantstrøm fra operasjonelle aktiviteter</b>		<b>247 327</b>	<b>271 020</b>
<b>Kontantstrømmer fra investeringsaktiviteter</b>			
<b>Utbetalinger ved kjøp av varige driftsmidler</b>	6	<b>-413 452</b>	<b>-562 276</b>
<b>Netto kontantstrøm fra investeringsaktiviteter</b>		<b>-413 452</b>	<b>-562 276</b>
<b>Kontantstrømmer fra finansieringsaktiviteter</b>			
Endring i konsernmellomværende	15	77 944	224 938
<b>Netto kontantstrøm fra finansieringsaktiviteter</b>		<b>77 944</b>	<b>224 938</b>
<b>Netto endring i kontanter og kontantekvivalenter</b>	16	<b>-88 181</b>	<b>-66 318</b>
Beh. av kont. og kontantekvivalenter ved per. begynnel	16	147 319	213 636
<b>Beh. av kont. og kontantekvivalenter ved per. slutt</b>	16	<b>59 137</b>	<b>147 319</b>



## Regnskapsprinsipper

### Virksomheten

Glencore Nikkelverk AS opererer et nikkelraffineringsanlegg i Kristiansand. Råstoffet kommer fra gruver og industrielle prosesser inklusiv resirkulerings-virksomhet. Fra råstoffene utvinnes metallene nikkel, kobber og kobolt.

Det er anvendt forenklet IFRS i henhold til regnskapslovens § 3-9 ved utarbeidelsen av selskapsregnskapet. Prinsippene for innregning og måling følger IFRS som fastsatt av EU, mens opplysningskravene er i samsvar med regnskapslovenes kapittel 6 og 7.

### Nye og endrede standarder

Endringer i standarder og fortolkninger med ikrafttredelse 1. januar 2022 har ikke hatt vesentlig betydning på regnskapet.

### Funksjonell valuta og presentasjonsvaluta

Selskapets funksjonelle valuta og presentasjonsvaluta er NOK.

### Hovedregel for vurdering og klassifisering av eiendeler og gjeld

Fordringer som skal tilbakebetales innen et år, er klassifisert som omløpsmidler. Ved klassifisering av kortsiktig og langsiktig gjeld er tilsvarende kriterier lagt til grunn.

Omløpsmidler vurderes til laveste av anskaffelseskost og virkelig verdi. Annen langsiktig gjeld og kortsiktig gjeld er vurdert til pålydende beløp.

### Bruk av estimater

Utarbeidelsen av årsregnskapet i henhold til god regnskapsskikk forutsetter at ledelsen benytter estimater og forutsetninger som påvirker resultatregnskapet og verdsettelsen av eiendeler og gjeld, samt opplysninger om usikre eiendeler og forpliktelser på balansedagen.

Estimater og skjønnsmessige vurderinger evalueres løpende og er basert på historisk erfaring og andre faktorer, inklusive forventninger om fremtidige hendelser som anses å være sannsynlig under nåværende omstendigheter.

Endringer i regnskapsmessige estimater resultatføres i den perioden estimatene endres. Betingede tap som er sannsynlige og kvantifiserbare, kostnadsføres løpende.

Selskapet utarbeider estimater og gjør antakelser/forutsetninger knyttet til fremtiden. De regnskapsestimater som følger av dette vil pr. definisjon sjelden være fullt ut i samsvar med det endelige utfall.

Estimater og antakelser/forutsetninger som representerer en risiko for vesentlige endringer i balanseført verdi på eiendeler og gjeld i løpet av neste regnskapsår, er deponi- og ryddekostnader og energikontrakter.

### Hendelser etter balansedagen

Ny informasjon etter balansedagen om selskapets finansielle stilling på balansedagen, er hensyntatt i årsregnskapet. Hendelser etter balansedagen som ikke påvirker selskapets finansielle stilling på balansedagen, men som vil påvirke selskapets finansielle stilling i fremtiden, er opplyst om dersom dette er vesentlig.

### Endringer i standarder og fortolkninger med fremtidig ikrafttredelse

IASB har vedtatt flere endringer i standarder og fortolkninger med ikrafttredelse fra 1. januar 2023 eller senere. Selskapet har ikke tidlig implementert noen slike endringer. Ingen vedtatte endringer i standarder eller fortolkninger med fremtidig ikrafttredelse, forventes å ha vesentlig effekt for regnskapet.

**Alle tall i notene er oppgitt i hele tusen.**



## Note 2 Inntekter

### Inntektsføring

Selskapets inntekter fremkommer som en raffineringsgodtgjørelse fra konsernselskap utenfor Norge. Inntektene er opptjent på grunnlag av påløpte kostnader i regnskapsåret med tillegg av fortjeneste. Godtgjørelsen reflekterer den antatte verdiskapning som skjer i foretaket.

### Transaksjoner med nærstående selskaper

	2022	2021
Salg til Glencore Canada Corp. (mor) og Glencore AG	1 919 648	1 589 255

## Note 3 Varekostnad - spesifikasjon

	2022	2021
Ubearbeidede innsatsfaktorer (elkraft, kjemikalier ...)	807 644	554 184
Bearbeidede innsatsfaktorer (materialer, emballasje ...)	103 110	103 357
<b>Sum</b>	<b>910 754</b>	<b>657 542</b>

Selskapet har langsiktige avtaler om årlige kjøp av elektrisk kraft. Dette er et ledd i selskapets målsetning om å redusere risiko knyttet til strømleveranse og kraftpriser. For 2022 var totalt 91 % av kraftforbruket dekket av avtaler som ga en prissikring.

## Note 4 Lønnskostnader og ytelser, godtgjørelser til daglig leder, styret og revisor

### Kostnader

Kostnader regnskapsføres som hovedregel i samme periode som tilhørende inntekt. I de tilfeller det ikke er en klar sammenheng mellom utgifter og inntekter, fastsettes fordelingen etter skjønsmessige kriterier. Øvrige unntak fra sammenstillingsprinsippet er angitt der det er aktuelt.

### Forskning og utvikling

Utgifter knyttet til forskningsaktiviteter resultatføres når de påløper.

Utgifter knyttet til utviklingsaktiviteter blir balanseført i den grad produktet eller prosessen er teknisk og kommersielt gjennomførbar og selskapet har tilstrekkelig ressurser til å ferdigstille utviklingen. Utgifter som balanseføres inkluderer materialkostnader, direkte lønnskostnader og en andel av direkte henførbare fellesutgifter. Balanseførte utviklingskostnader føres i balansen til anskaffelseskost fratrukket akkumulerte av- og nedskrivninger, og avskrives lineært over eiendelens estimerte brukstid.

### Lønnskostnader

	2022	2021
Lønninger	399 479	387 071
Arbeidsgiveravgift	58 830	55 646
Pensjonskostnader	33 283	32 996
Andre ytelser	22 560	18 757
Aktiverte lønnskostnader	-51 355	-51 086
<b>Sum</b>	<b>462 796</b>	<b>443 384</b>

Antall årsverk sysselsatt i regnskapsåret	534	520
---	-----	-----



## Ytelser til ledende personer

	Adm.Direktør	Styret
Lønn	4 419	388
Pensjonskostnader	177	0
Annen godtgjørelse	2 558	0
<b>Sum</b>	<b>7 154</b>	<b>388</b>

Styrets medlemmer har i 2022 blitt honorert med NOK 117 til styrets leder, NOK 63 til andre eksterne og NOK 45 til ansatte medlemmer av styret.

Lån og sikkerhetsstillelse til ledende personer, aksjeeiere m.v.

Det er ikke ytt lån eller sikkerhetsstillelse til fordel for daglig leder eller styreleder.

Lån og sikkerhetsstillelse til fordel for	Lån	Sikkerhetsstillelse
Ansatte	2 587	0
Forfall senere enn ett år	1 338	0

## Revisor

Godtgjørelse til Deloitte AS og samarbeidende selskaper fordeler seg slik (ekskl mva):

	2022	2021
Revisjon	1 112	941
Revisjonsrelaterte bekreftelser	177	189
Regnskapsrelaterte/skatterelaterte tjenester	45	85
Annen bistand	13	28
<b>Sum</b>	<b>1 347</b>	<b>1244</b>

## Note 5 Pensjonskostnader og pensjonsforpliktelse/-midler

### Pensjoner

Regnskapsføring av pensjonskostnader skjer i samsvar med internasjonal standard for pensjonskostnader, IAS 19. Pensjonskostnader og pensjonsforpliktelser beregnes etter lineær opptjening på basis av forutsetninger om diskonteringsrente, fremtidig regulering av lønn, pensjoner og ytelser fra folketrygden, fremtidig avkastning på pensjonsmidler samt aktuarmessige forutsetninger om dødelighet og frivillig avgang m.v. Pensjonsmidlene er vurdert til virkelig verdi og fratrukket i netto pensjonsforpliktelse i balansen. Eventuell overfinansiering balanseføres i den grad det er sannsynlig at overfinansieringen kan utnyttes. Estimaterendringer gjennom året føres mot øvrige inntekter og kostnader og utsatt skatt/skattefordel ved slutten av året, slik at balansen til enhver tid reflekterer de fulle forpliktelser.

Selskapet har usikrede og sikrede pensjonsforpliktelser. Den enkelte pensjonsordning vurderes for seg, og ved overfinansiert ordning balanseføres denne som langsiktig fordring. Usikret pensjonsforpliktelse vises som langsiktig gjeld. Netto pensjonsmidler er ved eventuell likvidasjon ikke selskapets eiendom.

Selskapets pensjonsordning som omfatter alle ansatte, er en innskuddsordning hvor tilhørende premie kostnadsføres løpende. Selskapets pensjonsordninger tilfredsstiller krav i lov om obligatorisk tjenestepensjon.



## Sikret ytelsesordning via forsikringsselskap

Selskapet har en sikret pensjonsordning for tidligere ansatte som ikke er gått over til ny innskuddsordning. Pensjonsforpliktelsen som er igjen i regnskapet gjelder disse, samt avsetning for indeksregulering av fripolise. Ordningen gir en bestemt fremtidig pensjonsytelse (ytelsesplan) basert på antall opptjeningsår og lønnsnivået ved pensjonsalder. Pr. 31. desember 2022 var totalt 367 pensjonister omfattet av ordningen. Pensjonsordningen og dens fondsavsetninger er basert på lineær opptjening, og beregningene er utført i henhold til gjeldende regnskapsstandard for pensjonskostnader.

## Usikret ordning

Som erstatning for den gamle AFP-ordningen ble det i 2010 etablert en ny AFP-ordning. Den nye AFP-ordningen er, i motsetning til den gamle, ikke en førtidspensjonsordning, men en ordning som gir et livslangt tillegg på den ordinære pensjonen. De ansatte kan velge å ta ut den nye AFP-ordningen fra og med fylte 62 år, også ved siden av å stå i jobb, og den gir ytterligere opptjening ved arbeid fram til 67 år. Den nye AFP-ordningen er en ytelsesbasert flerforetakspensjonsordning, og finansieres gjennom premier som fastsettes som en prosent av lønn. Foreløpig foreligger det ingen pålitelig måling og allokering av forpliktelse og midler i ordningen. Regnskapsmessig blir ordningen behandlet som en innskuddsbasert pensjonsordning hvor premiebetalinger kostnadsføres løpende, og ingen avsetninger foretas i regnskapet.

<b>Sikret ordning</b>	<b>2022</b>	<b>2021</b>
Nåverdi av årets pensjonsopptjening	0	0
Rentekostnad av pensjonsforpliktelsen	2 578	2 672
Avkastning på pensjonsmidler	-1 764	-1 892
Administrasjonskostnader	347	295
Arbeidsgiveravgift	997	880
<b>Netto pensjonskostnad/(-inntekt)</b>	<b>2 158</b>	<b>1 956</b>

## Balansført verdi:

Opptjente pensjonsforpliktelser	-148 378	-175 812
Beregnet effekt av fremtidig lønnsregulering	0	0
Beregnete pensjonsforpliktelser	-148 378	-175 812
Pensjonsmidler (til markedsverdi)	138 701	144 173
Arbeidsgiveravgift	0	0
<b>Netto pensjonsforpliktelser</b>	<b>-9 677</b>	<b>-31 639</b>

Indeksregulering av fripolise	-19 036	-20 168
<b>Netto pensjonsforpliktelser</b>	<b>-28 712</b>	<b>-51 807</b>

## Beregningsforutsetninger

	<b>2022</b>	<b>2021</b>
Diskonteringsrente	3,2 %	1,5 %
Forventet avkastning på pensjonsmidler	3,2 %	1,5 %
Årlig forventet lønnsvekst	3,75 %	2,5 %
Årlig forventet G-regulering	3,5 %	2,25 %
Årlig forventet regulering av pensjoner under utbetaling	1,7 %	1,2 %

Som aktuarmessige forutsetninger for demografiske faktorer og avgang, er lagt til grunn vanlige benyttede forutsetninger innen forsikring. Det er anvendt K2013 som risikotabell for død. I tillegg er uføretariff på nivå med IR02 benyttet.



Pensjonsforpliktelser regnskapsføres i henhold til bestemmelsene i IAS 19. Dette innebærer at regnskapsførte pensjonsforpliktelser skal gjenspeile de fulle forpliktelser. I tråd med konsernets regnskapsprinsipper, vil alle estimatavvik som oppstår, føres mot selskapets egenkapital og ikke som resultatpost.

Estimatavvik oppstått i løpet av 2022 er balanseført pr. 31. desember ved at pensjonsforpliktelser er redusert med NOK 14 709, hvorav NOK 11 473 er ført som en økning av egenkapitalen og NOK 3 236 er ført som økning av utsatt skatt.

## Note 6 Varige driftsmidler

Eiendeler bestemt til varig eie eller bruk er klassifisert som anleggsmidler. Andre eiendeler er klassifisert som omløpsmidler. Anleggsmidler vurderes til anskaffelseskost, men nedskrives til gjenvinnbart beløp dersom dette er lavere enn bokført verdi, og verdifallet forventes ikke å være forbigående. Anleggsmidler med begrenset økonomisk levetid avskrives planmessig.

	Tomter	Bygn. og annen fast eiendom	Maskiner og anlegg	Anlegg under utførelse	Totalt
Anskaffelseskost 01.01.	11 045	1 057 731	3 993 402	811 079	5 873 257
Tilgang kjøpte driftsmidler	0	479 692	845 402	-577 874	747 220
Tilgang egentilv. driftsmidler	0	13 609	11 582	21 223	46 413
Investeringstilskudd fra Enova*	0	-139 460	-240 540		-380 000
Avgang	-10	0	-15 163		-15 173
<b>Anskaffelseskost 31.12.</b>	<b>11 035</b>	<b>1 411 572</b>	<b>4 594 683</b>	<b>254 428</b>	<b>6 271 717</b>
Avskrivning avgang driftsmidler	0	0	15 163	0	15 163
Akkumulerte avskrivninger 31.12	0	700 417	2 780 897	0	3 481 314
<b>Bokført verdi 31.12.</b>	<b>11 035</b>	<b>711 155</b>	<b>1 813 786</b>	<b>254 428</b>	<b>2 790 403</b>
<b>Årets avskrivninger</b>	<b>0</b>	<b>36 978</b>	<b>156 188</b>	<b>0</b>	<b>193 166</b>
Økonomisk levetid		15-30 år	20 år		
Avskrivningsplan	Ingen avskr.	Lineær	Lineær		

Endring i anlegg under utførelse føres netto på linjen "Tilgang".

\* Det er i 2022 mottatt investeringsstøtte fra Enova med NOK 76 000 til bygging av nytt kobberanlegg. Den totale støtten til byggingen av anlegget var NOK 380 000. Støtte mottatt før 2022 ble ført på anlegg under utførelse, for deretter å overføres til bygninger / maskiner i 2022.

Årlig leie av ikke balanseførte driftsmidler inkludert i annen driftskostnad er NOK 23 544. Antatt verdi av leasingkontrakter er 23,3 MNOK som ansees som uvesentlig i forhold til total balansesum og er derfor utelatt fra balansen.

**Note 7 Opplysninger om offentlige tilskudd**
**Offentlige tilskudd**

Investeringstilskudd er ført netto i balansen, og kommer indirekte til fratrekk i avskrivningene gjennom redusert anskaffelseskost av eiendelen. Driftstilskudd bokføres samtidig med den den kostnaden det skal redusere.

Selskapet har i 2022 bokført Skattefunn med NOK 2 848 knyttet til Skattefunn-prosjekter. Dette er tatt til reduksjon av annen driftskostnad og lønnskostnad.

Det er i 2022 mottatt investeringsstøtte fra Enova med NOK 76 000 til bygging av nytt kobberanlegg. Anlegget er satt i produksjon i 2022. Tilskuddet er bokført netto, som reduksjon av investeringen. Den totale støtten til byggingen av anlegget var NOK 380 000.

Øvrig støtte er bokført med NOK 4 153 fra Norges Forskningsråd NOK 360 fra andre prosjekter.

Deler av førstnevnte tilskudd er støtte til prosjekter i samarbeid med andre aktører. Tilskuddene er ført som reduksjon av annen driftskostnad. Utover rapportering er det ikke betingelser knyttet til de ulike offentlige støtter som er mottatt.

**Note 8 Derivater - Energikontrakter**

Selskapet har langsiktige avtaler knyttet til kjøp av elektrisk kraft. Dette som del av selskapets målsetning om å redusere risiko knyttet til svingninger i kraftpriser. Selskapets kontrakter skiller mellom fysiske og finansielle.

Fysiske kraftkontrakter inngått i annen valuta enn NOK anses å ha et innebygd derivat. Fysiske kontrakter, med unntak av det innebygde derivatet, anses som varekontrakter og behandles ved at løpende kostnader inntas i regnskapet. De finansielle kontraktene og det innebygde derivatet i fysiske kontrakter blir behandlet etter IFRS 9 og vurderes til markedsverdi på balansedagen. Effekt endring vises som egen post i resultatregnskapet. Det er ikke benyttet sikringsbokføring, derivatene er innregnet til virkelig verdi.

Innebygget derivat for de fysiske energikontraktene er beregnet på bakgrunn av inngåtte avtaler om pris og mengde, oppdatert med valutakurs på balansedato. Markedsverdi derivat finansielle energikontrakter er beregnet på bakgrunn av inngåtte avtaler, og oppdatert med valutakurs på balansedato, diskonteringsrente for beregning av nåverdi av forpliktelsen, samt forutsetninger for fremtidige energipriser.

Finansielle kontrakter inngått før 2022, med varighet frem til 2024, har økt i verdi i løpet av 2022 som følge av vesentlig økte markedspriser. Det ble i juli 2022 inngått en finansiell kontrakt som sikrer størstedelen av bedriftens strømforbruk frem til 2032 gitt dagens forbruksnivå. Ettersom markedsprisene ved utgangen av året var noe lavere enn ved kontraksinngåelse ga denne kontakten et tap i 2022. Det ble i desember inngått en ny fysisk kontrakt for 2023 på 20 MW, og tilsvarende mengde ble da solgt finansielt. Markedsprisene ved utgangen av året var lavere enn ved kontraksinngåelse, ettersom denne kontrakten var et salg ga det en gevinst i 2022.

<b>Balansført verdi av energikontrakter</b>	<b>2022</b>	<b>2021</b>
Langsiktig fysisk energikontrakt	-20 812	-11 260
Langsiktig finansiell energikontrakt	-52 925	-8 281
<b>Sum langsiktige kontrakter</b>	<b>-73 737</b>	<b>-19 541</b>
Kortsiktig fysisk energikontrakt	-4 873	-1 899
Kortsiktig finansiell energikontrakt	259 794	17 841
<b>Sum kortsiktige kontrakter</b>	<b>254 921</b>	<b>15 942</b>
<b>Årets resultateffekt av endringen i markedsverdi</b>	<b>-185 590</b>	<b>-132 633</b>



## Usikkerhets/sensitivitet rundt valuta, pris og diskonteringsrente

	Forutsetning	Korsiktig MTM	Langsiktig MTM	Total MTM	Total MTM
<b>Valutakurs</b>					
Faktisk valutakurs	10,83	255 247	-74 082	181 165	
5 % økning	11,38	245 010	-107 860	137 148	- 44 015
5 % reduksjon	10,29	265 484	-40 304	225 180	44 015
<b>Markedspris strøm EUR per MWh</b>					
Vektet gj.snitt spotpris	71,80	255 247	-74 082	181 165	
10 % økning	78,98	271 774	105 659	377 433	196 268
10 % reduksjon	64,62	238 720	-253 823	-15 104	- 196 268
<b>Diskonteringsrente</b>					
Faktisk rente	3,10	255 247	- 74 082	181 165	
10 % økning	3,41	254 540	-72 524	182 016	851
10 % reduksjon	2,79	255 957	-75 682	180 275	- 890



## Note 9 Langsiktig forpliktelse - Deponiene og ryddekostnader

I henhold til lov/forskrift er selskapet forpliktet til å stenge og vedlikeholde deponier i et gitt antall år dersom virksomheten nedlegges. Garanti på 17 MNOK er tidligere gitt overfor Miljødirektoratet når det gjelder disse deponiene, denne vil bli oppdatert i 2023. Videre er det i balansen avsatt en estimert forpliktelse for å dekke kostnader i forbindelse med en fremtidig avvikling av driften. Avsetningen er gjort i samsvar med gjeldende regelverk innen IFRS og utgjør estimert diskontert verdi av forventet kostnad ved stengning.

På bakgrunn av nye krav fra Miljødirektoratet ble det i 2022 foretatt en ny beregning av kostnader i forbindelse med stenging og vedlikehold av deponiene. Denne beregningen gir en vesentlig lenger periode for etterdrift enn tidligere antatt. Beregninger ble sendt inn til Miljødirektoratet i oktober/november men foreløpig er det ikke mottatt krav om ny bankgaranti. Beregningen gir en nåverdi på stenging og vedlikehold på 46MNOK og dette ble inkludert i regnskapet for 2022.

Forpliktelsen for ryddekostnader er beregnet på bakgrunn av kostnadsvurdering ved en eventuell riving av fabrikk, utarbeidet av eksternt part. Dette inkluderer totalkost for rivning, deponering og tilbakeføring av område. Kostnaden vurderes og indeksreguleres årlig, og oppdateres ved endringer i bygningsmassen eller areal. Hovedleverandør av råstoff til Nikkelverket er Glencores gruver i Canada (Sudbury og Raglan). Beregningen tar utgangspunkt i forventet levetid for disse gruvene, og kostnadene diskonteres til nåverdi.

Avsetningen er redusert betydelig i 2022 sammenlignet med 2021. I 2021 ble det utarbeidet et foreløpig estimat for kostnadene i forbindelse med en eventuell riving og deponering som var vesentlig opp i forhold til 2020. Det ble da kommentert at en fullstendig rapport ville bli utarbeidet i 2022 og estimatet ville da oppdateres på nytt. Den nye rapporten viste en betydelig reduksjon i estimatet sammenlignet med tidligere versjon. I tillegg ble det gjenstående levetid for gruvene i Canada økt i 2022 som reduserer nåverdien. En eventuell salgsverdi av tomt er ikke inkludert i denne beregningen.

	2022	2021
Årets resultat effekt av endring i avsetning	-262 519	371 844
Årlig justering av nåverdi av forpliktelse	7 063	5 332
<b>Sum endring i avsetning</b>	<b>-255 456</b>	<b>377 176</b>
<b>Avsetning for ryddekostnader og deponi</b>	<b>-324 535</b>	<b>-579 991</b>



## Forpliktelse riving av fabrikk - Usikkerhet/sensitivitet rundt diskonteringsrente, kostnad og levetid

	Forutsetning	Forpliktelse	Resultateffekt
<b>Diskonteringsrente</b>			
Faktisk diskonteringsrente	2,50	278 408	
10 % økning	2,75	259 419	-18 990
10 % reduksjon	2,25	298 840	20 431
<b>Estimat ryddekost</b>			
Faktisk estimat	569 737	278 408	
10 % økning	626 711	306 249	27 841
10 % reduksjon	512 763	250 568	-27 841
<b>Gjenstående levetid</b>			
Faktisk antall år	30	278 408	
10 år økning	40	217 292	-61 116
10 år reduksjon	20	356 383	77 975

## Forpliktelse stenging og vedlikehold av deponi -Usikkerhet/sensitivitet rundt diskonteringsrente og kostnad

	Forutsetning	Forpliktelse	Resultateffekt
<b>Diskonteringsrente</b>			
Faktisk diskonteringsrente	2,50	45 854	
10 % økning	2,75	42 196	-3 658
10 % reduksjon	2,25	50 046	4 192
<b>Estimat kostnad deponi</b>			
Faktisk estimat	140 490	45 854	
10 % økning	154 539	50 440	4 586
10 % reduksjon	126 441	41 268	-4 586



## Note 10 Valutagevinster og - tap

### Omregning av utenlandsk valuta

Transaksjoner i utenlandsk valuta omregnes til kursen på transaksjonstidspunktet. Pengeposter i utenlandsk valuta omregnes til norske kroner ved å benytte balansedagens kurs. Ikke-pengeposter som måles til historisk kurs uttrykt i utenlandsk valuta, omregnes til norske kroner ved å benytte valutakursen på transaksjonstidspunktet.

Ikke-pengeposter som måles til virkelig verdi uttrykt i utenlandsk valuta, omregnes til valutakursen fastsatt på balansetidspunktet. Valutakursendringer resultatføres løpende i regnskapsperioden.

<b>Valutaposter - spesifikasjon</b>	<b>2022</b>	<b>2021</b>
Kursgevinst (agio)	3 205	4 278
Gevinst uealisert revaluering	0	0
Annen finansinntekt	331	617
Renteinntekt	700	56
<b>Sum finansinntekt</b>	<b>4 236</b>	<b>4 950</b>
Kurstap (disagio)	7 054	3 926
Annen finanskostnad	363	722
Tap urealisert revaluering	1 888	7 595
Rentekostnad	13	0
Justering i forpliktelse deponi- og ryddekostnader	7 063	5 332
<b>Sum finanskostnad</b>	<b>16 381</b>	<b>17 575</b>
<b>Netto finansresultat</b>	<b>-12 145</b>	<b>-12 625</b>

## Note 11 Skatt

Skattekostnaden i resultatregnskapet omfatter både periodens betalbare skatt og endring i utsatt skatt. Utsatt skatt er beregnet med 22 % på grunnlag av de midlertidige forskjeller som eksisterer mellom regnskapsmessige og skattemessige verdier, samt ligningsmessig underskudd til fremføring ved utgang av regnskapsåret. Skatteøkende og skattereduserende midlertidige forskjeller som reverserer eller kan reverseres i samme periode er utlignet og nettoført. Netto utsatt skattefordel balanseføres i den grad det er sannsynlig at denne kan bli utnyttet.

<b>Årets skattegrunnlag</b>	<b>2022</b>	<b>2021</b>
Betalbar skatt	33 642	32 820
For mye/lite avsatt tidligere år	1 113	21
Endring i utsatt skatt ordinært resultat	48 267	30 210
<b>Skattekostnad ordinært resultat</b>	<b>83 022</b>	<b>63 051</b>
Skattekostnad estimatavvik pensjon - endring utsatt skatt	3 236	-1 113
<b>Skattekostnad totalresultat</b>	<b>86 258</b>	<b>61 938</b>

<b>Betalbar skatt i balansen fremkommer som følger:</b>	<b>2022</b>	<b>2021</b>
Årets betalbare skattekostnad	33 621	32 820
Skattefunn	-2 848	-3 333
<b>Sum betalbar skatt i balansen</b>	<b>30 772</b>	<b>29 487</b>



## Avstemming fra nominell til faktisk skattesats på ordinært resultat

	2022	2021
Årsresultat før skatt	630 784	-87 476
Forventet inntektsskatt etter nominell skattesats, 22 %	138 773	-19 245
Skatteeffekten av følgende poster:		
Kostnader uten fradragsrett/inntekt uten skatteplikt	-56 885	82 275
For mye avsatt tidligere år	1 134	21
Skattekostnad	83 022	63 051
Effektiv skattesats	13,16 %	-72,08 %

Oversikt over midlertidige forskjeller:	2022	2021	Endring
Driftsmidler	541 072	510 243	-30 828
Matrialbeholdning	-19 710	-16 071	3 639
Gevinst- og tapskonto	5 406	6 368	962
Energikontrakter	181 184	-3 600	-184 784
Pensjoner	-55 350	-78 444	-23 094
<b>Sum</b>	<b>652 603</b>	<b>418 497</b>	<b>-234 106</b>
<b>Netto utsatt fordel/forpliktelse i balansen</b>	<b>143 573</b>	<b>92 069</b>	<b>-51 503</b>

## Note 12 Egenkapital

	Aksjekapital	Overkurs	Annen Innskutt egenkapital	Annen egenkapital	Sum
<b>Pr. 31.12.2021</b>	<b>275 800</b>	<b>148 452</b>	<b>12 702</b>	<b>1 272 144</b>	<b>1 709 097</b>
Årets resultat				547 762	547 762
For mye /lite tidligere år				3 009	3 009
<b>Egenkapital før øvrige inntekt og kostnader</b>	<b>275 800</b>	<b>148 452</b>	<b>12 702</b>	<b>1 822 914</b>	<b>2 259 868</b>
<i>Øvrige inntekter og kostnader</i>					
Estimatavvik pensjon				14 709	14 709
Skatt estimatendring pensjon				-3 236	-3 236
<b>Pr 31.12.2022</b>	<b>275 800</b>	<b>148 452</b>	<b>12 702</b>	<b>1 834 387</b>	<b>2 271 341</b>

## Note 13 Aksjer og andeler i andre foretak m.v.

Datterselskap	Eierandel	Anskaffelses -kost	Balansført verdi	Bokført egenkapital	Årets resultat
Vesterveien 43 AS	100 %	23 677	23 677	7 434	493



## Note 14 Materialbeholdning

Materialbeholdningen består av rekvisita, hjelpematerialer og lignende, og er vurdert til det laveste av anskaffelseskost og netto salgsverdi. Anskaffelseskost inkluderer utgifter påløpt ved anskaffelse av varene og kostnader for å bringe varene til nåværende plassering og tilordnes ved bruk av FIFO-prinsippet. Det foretas nedskrivning for påregnelig ukurans.

	2022	2021
Materiallager	187 144	156 962
Avsetning for ukurans	-19 710	-16 071
<b>Sum materialbeholdning</b>	<b>167 434</b>	<b>140 891</b>

## Note 15 Mellomværende med selskap i samme konsern

Mellomværende med konsernselskap	2022	2021
Fordringer på konsernselskap	111 857	104 211
Gjeld til konsernselskap	-483 036	-397 446
<b>Sum</b>	<b>-371 179</b>	<b>-293 235</b>

## Note 16 Betalingsmidler og garantier

### Bankinnskudd, kontanter og lignende

Bankinnskudd, kontanter og lignende inkluderer kontanter, bankinnskudd og andre betalingsmidler med forfallsdato som er kortere enn tre måneder fra anskaffelse. Bundne likvider ihht avtale inngår også i posten.

	2022	2021
Sum betalingsmidler	59 137	147 319
Bundne midler på skattetrekkskonto	20 029	16 675
Innestående Nasdaq OMX - Energikontrakter	0	115 024
Innestående depotkonto Nordea	0	101
<b>Disponibel likviditet</b>	<b>39 108</b>	<b>15 519</b>

Bankgaranti stillet overfor leverandører	26,0 mill	26,0 mill
Samlet garantiramme (limit)	26,0 mill	26,0 mill

## Note 17 Aksjekapital

Aksjekapitalen i selskapet utgjør 14 000 aksjer à kr 19.700, totalt kr 275 800 000 pr 31.12. Samtlige aksjer har lik stemmerett.

Aksjonær	Antall aksjer	Eierandel	Stemmandel
Glencore Canada Corporation	14 000	100 %	100 %
<b>Totalt antall aksjer</b>	<b>14000</b>	<b>100 %</b>	<b>100 %</b>

Glencore Nikkelverk AS inngår i konsernregnskapet til Glencore Canada Corporation, som er en del av konsernet Glencore plc. Konsernregnskapet er tilgjengelig på selskapets hjemmeside.



# Deloitte.

Deloitte AS  
Markensgate 32, 2. etasje  
NO-4612 Kristiansand  
Norway

Tel: +47 38 12 27 22  
www.deloitte.no

Til generalforsamlingen i Glencore Nikkelverk AS

UAVHENGIG REVISORS BERETNING

## Konklusjon

Vi har revidert årsregnskapet for Glencore Nikkelverk AS som består av balanse per 31. desember 2022, resultatregnskap, utvidet resultatregnskap og kontantstrømpstilling for regnskapsåret avsluttet per denne datoen og noter til årsregnskapet, herunder et sammendrag av viktige regnskapsprinsipper.

Etter vår mening

- oppfyller årsregnskapet gjeldende lovkrav, og
- gir årsregnskapet et rettviseende bilde av selskapets finansielle stilling per 31. desember 2022, og av dets resultater og kontantstrømmer for regnskapsåret avsluttet per denne datoen i samsvar med forenklet anvendelse av internasjonale regnskapsstandarder etter regnskapsloven § 3–9.

## Grunnlag for konklusjonen

Vi har gjennomført revisjonen i samsvar med International Standards on Auditing (ISA-ene). Våre oppgaver og plikter i henhold til disse standardene er beskrevet nedenfor under *Revisors oppgaver og plikter ved revisjonen av årsregnskapet*. Vi er uavhengige av selskapet i samsvar med kravene i relevante lover og forskrifter i Norge og International Code of Ethics for Professional Accountants (inkludert internasjonale uavhengighetsstandarder) utstedt av International Ethics Standards Board for Accountants (IESBA-reglene), og vi har overholdt våre øvrige etiske forpliktelser i samsvar med disse kravene. Innhentet revisjonsbevis er etter vår vurdering tilstrekkelig og hensiktsmessig som grunnlag for vår konklusjon.

## Øvrig informasjon

Styret og daglig leder (ledelsen) er ansvarlige for informasjonen i årsberetningen. Øvrig informasjon omfatter informasjon i årsrapporten bortsett fra årsregnskapet og den tilhørende revisjonsberetningen. Vår konklusjon om årsregnskapet ovenfor dekker ikke informasjonen i årsberetningen.

I forbindelse med revisjonen av årsregnskapet er det vår oppgave å lese årsberetningen. Formålet er å vurdere hvorvidt det foreligger vesentlig inkonsistens mellom årsberetningen og årsregnskapet og den kunnskap vi har opparbeidet oss under revisjonen av årsregnskapet, eller hvorvidt informasjon i årsberetningen ellers fremstår som vesentlig feil. Vi har plikt til å rapportere dersom årsberetningen fremstår som vesentlig feil. Vi har ingenting å rapportere i så henseende.

Basert på kunnskapen vi har opparbeidet oss i revisjonen, mener vi at årsberetningen

- er konsistent med årsregnskapet og
- inneholder de opplysninger som skal gis i henhold til gjeldende lovkrav.

## Ledelsens ansvar for årsregnskapet

Ledelsen er ansvarlig for å utarbeide årsregnskapet og for at det gir et rettviseende bilde i samsvar med forenklet anvendelse av internasjonale regnskapsstandarder etter regnskapsloven § 3–9. Ledelsen er også ansvarlig for slik internkontroll som den finner nødvendig for å kunne utarbeide et regnskap som ikke inneholder vesentlig feilinformasjon, verken som følge av misligheter eller utilsiktede feil.

Deloitte refers to one or more of Deloitte Touche Tohmatsu Limited ("DTL", its global network of member firms, and their related entities (collectively, the "Deloitte organization"). DTL (also referred to as "Deloitte Global") and each of its member firms and related entities are legally separate and independent entities, which cannot obligate or bind each other in respect of third parties. DTL and each DTL member firm and related entity is liable only for its own acts and omissions, and not those of each other. DTL does not provide services to clients. Please see www.deloitte.no to learn more.

© Deloitte AS

Registrert i Foretaksregisteret Medlemmer av Den norske Revisorforening  
Organisasjonsnummer: 980 211 282

Penneo Dokumentnr: KV13J-P7UAX-GTHGW-OZPY3-MSVP7-40VIV



## Deloitte.

side 2  
Uavhengig revisors beretning -  
Glencore Nikkelverk AS

Ved utarbeidelsen av årsregnskapet må ledelsen ta standpunkt til selskapets evne til fortsatt drift og opplyse om forhold av betydning for fortsatt drift. Forutsetningen om fortsatt drift skal legges til grunn for årsregnskapet med mindre ledelsen enten har til hensikt å avvikle selskapet eller legge ned virksomheten, eller ikke har noe realistisk alternativ til dette.

### *Revisors oppgaver og plikter ved revisjonen av årsregnskapet*

Vårt mål er å oppnå betryggende sikkerhet for at årsregnskapet som helhet ikke inneholder vesentlig feilinformasjon, verken som følge av misligheter eller utilsiktede feil, og å avgi en revisjonsberetning som inneholder vår konklusjon. Betryggende sikkerhet er en høy grad av sikkerhet, men ingen garanti for at en revisjon utført i samsvar med ISA-ene, alltid vil avdekke vesentlig feilinformasjon. Feilinformasjon kan oppstå som følge av misligheter eller utilsiktede feil. Feilinformasjon er å anse som vesentlig dersom den enkeltvis eller samlet med rimelighet kan forventes å påvirke de økonomiske beslutningene som brukerne foretar på grunnlag av årsregnskapet.

Som del av en revisjon i samsvar med ISA-ene, utøver vi profesjonelt skjønn og utviser profesjonell skepsis gjennom hele revisjonen. I tillegg:

- identifiserer og vurderer vi risikoen for vesentlig feilinformasjon i regnskapet, enten det skyldes misligheter eller utilsiktede feil. Vi utformer og gjennomfører revisjonshandlinger for å håndtere slike risikoen, og innhenter revisjonsbevis som er tilstrekkelig og hensiktsmessig som grunnlag for vår konklusjon. Risikoen for at vesentlig feilinformasjon som følge av misligheter ikke blir avdekket, er høyere enn for feilinformasjon som skyldes utilsiktede feil, siden misligheter kan innebære samarbeid, forfalskning, bevisste utelatelser, uriktige fremstillinger eller overstyring av internkontroll.
- opparbeider vi oss en forståelse av intern kontroll som er relevant for revisjonen, for å utforme revisjonshandlinger som er hensiktsmessige etter omstendighetene, men ikke for å gi uttrykk for en mening om effektiviteten av selskapets interne kontroll.
- evaluerer vi om de anvendte regnskapsprinsippene er hensiktsmessige og om regnskapsestimaterne og tilhørende noteopplysninger utarbeidet av ledelsen er rimelige.
- konkluderer vi på om ledelsens bruk av fortsatt drift-forutsetningen er hensiktsmessig, og, basert på innhentede revisjonsbevis, hvorvidt det foreligger vesentlig usikkerhet knyttet til hendelser eller forhold som kan skape tvil av betydning om selskapets evne til fortsatt drift. Dersom vi konkluderer med at det eksisterer vesentlig usikkerhet, kreves det at vi i revisjonsberetningen henleder oppmerksomheten på tilleggsopplysningene i årsregnskapet, eller, dersom slike tilleggsopplysninger ikke er tilstrekkelige, at vi modifiserer vår konklusjon. Våre konklusjoner er basert på revisjonsbevis innhentet frem til datoen for revisjonsberetningen. Etterfølgende hendelser eller forhold kan imidlertid medføre at selskapet ikke kan fortsette driften.
- evaluerer vi den samlede presentasjonen, strukturen og innholdet i årsregnskapet, inkludert tilleggsopplysningene, og hvorvidt årsregnskapet gir uttrykk for de underliggende transaksjonene og hendelsene på en måte som gir et rettviseende bilde.

Vi kommuniserer med styret blant annet om det planlagte innholdet i og tidspunkt for revisjonsarbeidet og eventuelle vesentlige funn i revisjonen, herunder vesentlige svakheter i intern kontroll som vi avdekker gjennom revisjonen.

Kristiansand, 10. mai 2023  
Deloitte AS

**Kenneth Myrhaug**  
statsautorisert revisor

Penneo Dokumentnr: KVJ3J-P7UAX-GTHGW-OZPY3-MSVP7-40VIV



# PENNEO

Signaturene i dette dokumentet er juridisk bindende. Dokument signert med "Penneo™ - sikker digital signatur".  
De signerende parter sin identitet er registrert, og er listet nedenfor.

"Med min signatur bekrefter jeg alle datoer og innholdet i dette dokument."

## Kenneth Myrhaug

Statsautorisert revisor

Serienummer: 9578-5998-4-1376245

IP: 85.167.xxx.xxx

2023-05-15 06:40:10 UTC



Penneo DokumentInnøket: KV13J-P7UAX-GTHGW-OZPY3-MSVP7-40VIV

Dokumentet er signert digitalt, med **Penneo.com**. Alle digitale signatur-data i dokumentet er sikret og validert av den datamaskin-utregnede hash-verdien av det opprinnelige dokument. Dokumentet er låst og tids-stemplet med et sertifikat fra en betrodd tredjepart. All kryptografisk bevis er integrert i denne PDF, for fremtidig validering (hvis nødvendig).

### Hvordan bekrefter at dette dokumentet er originalen?

Dokumentet er beskyttet av ett Adobe CDS sertifikat. Når du åpner dokumentet i

Adobe Reader, skal du kunne se at dokumentet er sertifisert av **Penneo e-signature service <penneo@penneo.com>**. Dette garanterer at innholdet i dokumentet ikke har blitt endret.

Det er lett å kontrollere de kryptografiske beviser som er lokalisert inne i dokumentet, med Penneo validator - <https://penneo.com/validator>



**NIKKELVERK**  
A GLENCORE COMPANY

## Datterselskap utelatt fra konsolidering

Glencore Nikkelverk AS (911 575 787) eier 100 % av aksjene i Vesterveien 43 AS.

Vesterveien 43 AS er lokalisert på Nikkelverkets nabotomt og eier og leier ut et kombinert verksted- og kontorbygg. Det er således ikke noe sammenfall i den forretningsmessige aktiviteten, og omsetning og eiendeler for Vesterveien 43 AS er av størrelse som ikke innvirker på den økonomiske stilling eller resultat for konsernet Glencore Nikkelverk AS. Regnskapet for 2022 for Vesterveien 43 AS utgjør en uvesentlig del av konsernets eiendeler, omsetning og resultat.

Glencore Nikkelverk AS har ingen andre datterselskap.

Med henvisning til Regnskapslovens § 3-2 og § 3-8 og det som er beskrevet foran, har Glencore Nikkelverk AS unnlatt å utarbeide konsernregnskap.

Kristiansand, 15.6.2023

Kjetil Utsogn  
Økonomidirektør

Glencore Nikkelverk AS  
Vesterveien 31, Postboks 604, 4606 Kristiansand, Norway  
Tel +47 38 10 10 10 [www.nikkelverk.no](http://www.nikkelverk.no)  
Foretaksregisteret NO: 911575787 MVA