



## ÅRSREGNSKAPET FOR REGNSKAPSÅRET 2022 - GENERELL INFORMASJON

### Enheten

Organisasjonsnummer: 926 578 693  
Organisasjonsform: Aksjeselskap  
Foretaksnavn: MYRASKJENET AS  
Forretningsadresse: v/ Roald Valdersnes  
Markeveien 12  
5012 BERGEN

### Regnskapsår

Årsregnskapets periode: 01.01.2022 - 31.12.2022

### Konsern

Morselskap i konsern: Nei

### Regnskapsregler

Regler for små foretak benyttet: Ja  
Benyttet ved utarbeidelsen av årsregnskapet til selskapet: Regnskapslovens alminnelige regler

### Årsregnskapet fastsatt av kompetent organ

Bekreftet av representant for selskapet: Roald Valdersnes  
Dato for fastsettelse av årsregnskapet: 29.06.2023

### Grunnlag for avgivelse

År 2022: Årsregnskapet er elektronisk innlevert  
År 2021: Tall er hentet fra elektronisk innlevert årsregnskap fra 2022

*Det er ikke krav til at årsregnskapet m.v. som sendes til Regnskapsregisteret er undertegnet. Kontrollen på at dette er utført ligger hos revisor/enhetens øverste organ. Sikkerheten ivaretas ved at innsender har rolle/rettighet for innsending av årsregnskapet via Altinn, og ved at det bekreftes at årsregnskapet er fastsatt av kompetent organ.*

Brønnøysundregistrene, 28.08.2024



### Resultatregnskap

Beløp i: NOK	Note	2022	2021
<b>RESULTATREGNSKAP</b>			
<b>Inntekter</b>			
Annen driftsinntekt		235 170	20 000
<b>Sum inntekter</b>		<b>235 170</b>	<b>20 000</b>
<b>Kostnader</b>			
Varekostnad			36 850
Lønnskostnad	1		
Avskrivning av driftsmidler og immaterielle eiendeler	2		
Annen driftskostnad	1	142 479	80 035
<b>Sum kostnader</b>		<b>142 479</b>	<b>116 885</b>
<b>Driftsresultat</b>		<b>92 691</b>	<b>-96 885</b>
<b>Finansinntekter og finanskostnader</b>			
Annen renteinntekt		54	119
<b>Sum finansinntekter</b>		<b>54</b>	<b>119</b>
Rentekostnad til foretak i samme konsern		14 691	
Annen rentekostnad		287 525	205 993
<b>Sum finanskostnader</b>		<b>302 216</b>	<b>205 993</b>
<b>Netto finans</b>		<b>-302 163</b>	<b>-205 874</b>
<b>Ordinært resultat før skattekostnad</b>		<b>-209 472</b>	<b>-302 759</b>
Skattekostnad på resultat	3	-46 084	-67 832
<b>Ordinært resultat etter skattekostnad</b>		<b>-163 388</b>	<b>-234 927</b>
<b>Årsresultat</b>	5	<b>-163 388</b>	<b>-234 927</b>
<b>Årsresultat etter minoritetsinteresser</b>		<b>-163 388</b>	<b>-234 927</b>
<b>Totalresultat</b>		<b>-163 388</b>	<b>-234 927</b>
<b>Overføringer og disponeringer</b>			
Udekket tap		-163 388	-234 927



## Resultatregnskap

<b>Beløp i: NOK</b>	<b>Note</b>	<b>2022</b>	<b>2021</b>
Sum overføringer og disponeringer		-163 388	-234 927



### Balanse

Beløp i: NOK	Note	2022	2021
<b>BALANSE - EIENDELER</b>			
<b>Anleggsmidler</b>			
<b>Immaterielle eiendeler</b>			
Utsatt skattefordel	3	113 916	67 832
<b>Sum immaterielle eiendeler</b>		<b>113 916</b>	<b>67 832</b>
<b>Varige driftsmidler</b>			
Tomter, bygninger o.a. fast eiendom	2	10 837 271	9 898 591
Maskiner og anlegg	2		
Skip og flytende installasjoner	2		
Driftsløsøre, inventar o.a. utstyr	2		
<b>Sum varige driftsmidler</b>	2, 7	<b>10 837 271</b>	<b>9 898 591</b>
<b>Finansielle anleggsmidler</b>			
Lån til foretak i samme konsern	6		
<b>Sum anleggsmidler</b>		<b>10 951 187</b>	<b>9 966 423</b>
<b>Omløpsmidler</b>			
<b>Varer</b>			
<b>Fordringer</b>			
Andre kortsiktige fordringer		2 769	2 586
<b>Sum fordringer</b>		<b>2 769</b>	<b>2 586</b>
<b>Bankinnskudd, kontanter og lignende</b>			
Bankinnskudd, kontanter o.l.		54 102	84 474
<b>Sum bankinnskudd, kontanter og lignende</b>		<b>54 102</b>	<b>84 474</b>
<b>Sum omløpsmidler</b>		<b>56 871</b>	<b>87 060</b>
<b>SUM EIENDELER</b>		<b>11 008 058</b>	<b>10 053 483</b>

### BALANSE - EGENKAPITAL OG GJELD



## Balanse

Beløp i: NOK	Note	2022	2021
<b>Egenkapital</b>			
<b>Innskutt egenkapital</b>			
Aksjekapital	4	1 000 000	1 000 000
Beholdning av egne aksjer	4		
Overkurs		550 000	550 000
<b>Sum innskutt egenkapital</b>		<b>1 550 000</b>	<b>1 550 000</b>
<b>Opptjent egenkapital</b>			
Udekket tap	5	398 315	234 927
<b>Sum opptjent egenkapital</b>		<b>-398 315</b>	<b>-234 927</b>
<b>Sum egenkapital</b>	5	<b>1 151 685</b>	<b>1 315 073</b>
<b>Gjeld</b>			
<b>Langsiktig gjeld</b>			
Utsatt skatt	3		
<b>Annen langsiktig gjeld</b>			
Gjeld til kredittinstitusjoner	7	8 700 000	8 700 000
Langsiktig konserngjeld	6		
<b>Sum annen langsiktig gjeld</b>		<b>8 700 000</b>	<b>8 700 000</b>
<b>Sum langsiktig gjeld</b>		<b>8 700 000</b>	<b>8 700 000</b>
<b>Kortsiktig gjeld</b>			
Leverandørgjeld		16 582	20 652
Betalbar skatt	3		
Kortsiktig konserngjeld	6	960 758	
Annen kortsiktig gjeld		179 034	17 758
<b>Sum kortsiktig gjeld</b>		<b>1 156 373</b>	<b>38 410</b>
<b>Sum gjeld</b>		<b>9 856 373</b>	<b>8 738 410</b>
<b>SUM EGENKAPITAL OG GJELD</b>		<b>11 008 058</b>	<b>10 053 483</b>
<b>POSTER UTENOM BALANSEN</b>			
Garantistillelser	7		
Pantstillelser	7		



## Brønnøysundregistrene

### ÅRSREGNSKAP FOR REGNSKAPSÅRET 2022 - GENERELL INFORMASJON

Journalnummer: 2023 679818

#### Enheten

Organisasjonsnummer: 926 578 693  
Organisasjonsform: Aksjeselskap  
Foretaksnavn: MYRASKJENET AS  
Forretningsadresse: v/ Roald Valdersnes  
Markeveien 12  
5012 BERGEN

#### Regnskapsår

Årsregnskapets periode: 01.01.2022 - 31.12.2022

#### Konsern

Morselskap i konsern: Nei

#### Regnskapsregler

Regler for små foretak benyttet: Ja  
Benyttet ved utarbeidelsen av  
årsregnskapet til selskapet: Regnskapslovens alminnelige regler

#### Årsregnskapet fastsatt av kompetent organ

Bekreftet av representant for selskapet: Roald Valdersnes  
Dato for fastsettelse av årsregnskapet: 29.06.2023

#### Revisjon

Ekstern autorisert regnskapsfører har i løpet av regnskapsåret bistått ved den løpende regnskapsføringen eller utført andre tjenester for selskapet enn å utarbeide årsregnskapet: Ja

#### Grunnlag for avgivelse

År 2022: Årsregnskap er elektronisk innlevert.  
År 2021: Tall er hentet fra elektronisk innlevert årsregnskap fra 2022.

*Det er ikke krav til at årsregnskapet m.v. som sendes til Regnskapsregisteret er undertegnet. Kontrollen på at dette er utført ligger hos revisor/enhetens øverste organ. Sikkerheten ivaretas ved at innsender har rolle/rettighet for innsending av årsregnskapet via Altinn, og ved at det bekreftes at årsregnskapet er fastsatt av kompetent organ.*

Brønnøysundregistrene, 14.08.2023



Organisasjonsnr: 926 578 693  
MYRASKJENET AS

## RESULTATREGNSKAP

<b>Beløp i: NOK</b>	<b>Note</b>	<b>2022</b>	<b>2021</b>
<b>RESULTATREGNSKAP</b>			
<b>Inntekter</b>			
Annen driftsinntekt		235 170	20 000
<b>Sum inntekter</b>		<b>235 170</b>	<b>20 000</b>
<b>Kostnader</b>			
Varekostnad			36 850
Lønnskostnad	1		
Avskrivning av driftsmidler og immaterielle eiendeler	2		
Annen driftskostnad	1	142 479	80 035
<b>Sum kostnader</b>		<b>142 479</b>	<b>116 885</b>
<b>Driftsresultat</b>		<b>92 691</b>	<b>-96 885</b>
<b>Finansinntekter og finanskostnader</b>			
Annen renteinntekt		54	119
<b>Sum finansinntekter</b>		<b>54</b>	<b>119</b>
Rentekostnad til foretak i samme konsern		14 691	
Annen rentekostnad		287 525	205 993
<b>Sum finanskostnader</b>		<b>302 216</b>	<b>205 993</b>
<b>Netto finans</b>		<b>-302 163</b>	<b>-205 874</b>
<b>Ordinært resultat før skattekostnad</b>			
Skattekostnad på resultat	3	-209 472	-302 759
<b>Ordinært resultat etter skattekostnad</b>		<b>-46 084</b>	<b>-67 832</b>
<b>Årsresultat</b>	5	<b>-163 388</b>	<b>-234 927</b>
<b>Årsresultat etter minoritetsinteresser</b>		<b>-163 388</b>	<b>-234 927</b>
<b>Totalresultat</b>		<b>-163 388</b>	<b>-234 927</b>
<b>Overføringer og disponeringer</b>			
Udekket tap		-163 388	-234 927
<b>Sum overføringer og disponeringer</b>		<b>-163 388</b>	<b>-234 927</b>



Organisasjonsnr: 926 578 693  
MYRASKJENET AS

## BALANSE

**Beløp i: NOK** **Note** **2022** **2021**

### BALANSE - EIENDELER

#### Anleggsmidler

##### Immaterielle eiendeler

Utsatt skattefordel	3	113 916	67 832
<b>Sum immaterielle eiendeler</b>		<b>113 916</b>	<b>67 832</b>

#### Varige driftsmidler

Tomter, bygninger o.a.

fast eiendom	2	10 837 271	9 898 591
--------------	---	------------	-----------

Maskiner og anlegg

Skip og flytende	2		
------------------	---	--	--

installasjoner	2		
----------------	---	--	--

Driftsløsøre, inventar o.

a. utstyr	2		
-----------	---	--	--

<b>Sum varige driftsmidler</b>	<b>2, 7</b>	<b>10 837 271</b>	<b>9 898 591</b>
--------------------------------	-------------	-------------------	------------------

#### Finansielle anleggsmidler

Lån til foretak i samme

konsern	6		
---------	---	--	--

<b>Sum anleggsmidler</b>		<b>10 951 187</b>	<b>9 966 423</b>
--------------------------	--	-------------------	------------------

#### Omløpsmidler

##### Varer

#### Fordringer

Andre kortsiktige

fordringer		2 769	2 586
------------	--	-------	-------

<b>Sum fordringer</b>		<b>2 769</b>	<b>2 586</b>
-----------------------	--	--------------	--------------

#### Bankinnskudd, kontanter

##### og lignende

Bankinnskudd, kontanter o.

l.		54 102	84 474
----	--	--------	--------

<b>Sum bankinnskudd,</b>			
--------------------------	--	--	--

<b>kontanter og lignende</b>		<b>54 102</b>	<b>84 474</b>
------------------------------	--	---------------	---------------

<b>Sum omløpsmidler</b>		<b>56 871</b>	<b>87 060</b>
-------------------------	--	---------------	---------------

<b>SUM EIENDELER</b>		<b>11 008 058</b>	<b>10 053 483</b>
----------------------	--	-------------------	-------------------

### BALANSE - EGENKAPITAL OG

### GJELD

#### Egenkapital

##### Innskutt egenkapital

Aksjekapital	4	1 000 000	1 000 000
--------------	---	-----------	-----------

Beholdning av egne aksjer	4		
---------------------------	---	--	--



Overkurs		550 000	550 000
<b>Sum innskutt egenkapital</b>		<b>1 550 000</b>	<b>1 550 000</b>
<b>Opptjent egenkapital</b>			
Udekket tap	5	398 315	234 927
<b>Sum opptjent egenkapital</b>		<b>-398 315</b>	<b>-234 927</b>
<b>Sum egenkapital</b>	<b>5</b>	<b>1 151 685</b>	<b>1 315 073</b>
<b>Gjeld</b>			
<b>Langsiktig gjeld</b>			
Utsatt skatt	3		
<b>Annen langsiktig gjeld</b>			
Gjeld til			
kredittinstitusjoner	7	8 700 000	8 700 000
Langsiktig konserngjeld	6		
<b>Sum annen langsiktig gjeld</b>		<b>8 700 000</b>	<b>8 700 000</b>
<b>Sum langsiktig gjeld</b>		<b>8 700 000</b>	<b>8 700 000</b>
<b>Kortsiktig gjeld</b>			
Leverandørgjeld		16 582	20 652
Betalbar skatt	3		
Kortsiktig konserngjeld	6	960 758	
Annen kortsiktig gjeld		179 034	17 758
<b>Sum kortsiktig gjeld</b>		<b>1 156 373</b>	<b>38 410</b>
<b>Sum gjeld</b>		<b>9 856 373</b>	<b>8 738 410</b>
<b>SUM EGENKAPITAL OG GJELD</b>		<b>11 008 058</b>	<b>10 053 483</b>
<b>POSTER UTENOM BALANSEN</b>			
Garantistillelser	7		
Pantstillelser	7		



Organisasjonsnr: 926 578 693  
MYRASKJENET AS

NOTEOPPLYSNINGER - SELSKAP - alle poster oppgitt i hele tall

**Note**

1

Antall årsverk i regnskapsåret  
0.00

Sum Beløp

Balanseført verdi 31.12. Varige driftsmidler Immaterielle eiend.

**Konsernregnskap**

Morselskapet sitt navn

Forretningskontor for morselskapet

**Begrunnelse for at datterselskap er utelatt fra konsolideringen**

Samlet beløp - tilknyttet selskap Årets Fjorårets

Samlet beløp - foretak i samme konsern Årets Fjorårets

Samlet beløp - foretak i samme konsern Årets Fjorårets

Samlet beløp - felles kontrollert virksomhet Årets Fjorårets

Pantstillelse Beløp

Beholdning av egne aksjer Antall Pålydende Andel av aksjek.



# Årsregnskap 2022

## Myraskjenet AS

Resultatregnskap  
Balanse  
Noter til regnskapet

Org.nr.: 926 578 693



## Resultatregnskap

### Myraskjenet AS

Driftsinntekter og driftskostnader	Note	2022	2021
Annen driftsinntekt		235 170	20 000
<b>Sum driftsinntekter</b>		<b>235 170</b>	<b>20 000</b>
Varekostnad		0	36 850
Annen driftskostnad	1	142 479	80 035
<b>Sum driftskostnader</b>		<b>142 479</b>	<b>116 885</b>
<b>Driftsresultat</b>		<b>92 691</b>	<b>-96 885</b>
<b>Finansinntekter og finanskostnader</b>			
Annen renteinntekt		54	119
Rentekostnad til foretak i samme konsern		14 691	0
Annen rentekostnad		287 525	205 993
<b>Resultat av finansposter</b>		<b>-302 163</b>	<b>-205 874</b>
Resultat før skattekostnad		-209 472	-302 759
Skattekostnad på resultat	3	-46 084	-67 832
<b>Resultat</b>		<b>-163 388</b>	<b>-234 927</b>
<b>Ekstraordinære inntekter og kostnader</b>			
<b>Årsresultat</b>	5	<b>-163 388</b>	<b>-234 927</b>
<b>Overføringer</b>			
Overført til udekket tap		163 388	234 927
<b>Sum overføringer</b>		<b>-163 388</b>	<b>-234 927</b>



## Balanse

### Myraskjenet AS

Eiendeler	Note	2022	2021
<b>Anleggsmidler</b>			
<b>Immaterielle eiendeler</b>			
Utsatt skattefordel	3	113 916	67 832
<b>Sum immaterielle eiendeler</b>		<b>113 916</b>	<b>67 832</b>
<b>Varige driftsmidler</b>			
Tomter, bygninger o.a. fast eiendom	2	10 837 271	9 898 591
<b>Sum varige driftsmidler</b>	2, 7	<b>10 837 271</b>	<b>9 898 591</b>
<b>Finansielle anleggsmidler</b>			
<b>Sum anleggsmidler</b>		<b>10 951 187</b>	<b>9 966 423</b>
<b>Omløpsmidler</b>			
<b>Fordringer</b>			
Andre kortsiktige fordringer		2 769	2 586
<b>Sum fordringer</b>		<b>2 769</b>	<b>2 586</b>
<b>Investeringer</b>			
Bankinnskudd, kontanter o.l.		54 102	84 474
<b>Sum omløpsmidler</b>		<b>56 871</b>	<b>87 060</b>
<b>Sum eiendeler</b>		<b>11 008 058</b>	<b>10 053 483</b>





## Balanse


### Myraskjenet AS

Egenkapital og gjeld	Note	2022	2021
<b>Egenkapital</b>			
<b>Innskutt egenkapital</b>			
Aksjekapital	4	1 000 000	1 000 000
Overkurs		550 000	550 000
<b>Sum innskutt egenkapital</b>		<b>1 550 000</b>	<b>1 550 000</b>
<b>Opptjent egenkapital</b>			
Udekket tap	5	-398 315	-234 927
<b>Sum opptjent egenkapital</b>		<b>-398 315</b>	<b>-234 927</b>
<b>Sum egenkapital</b>	5	<b>1 151 685</b>	<b>1 315 073</b>
<b>Gjeld</b>			
<b>Avsetning for forpliktelser</b>			
<b>Annen langsiktig gjeld</b>			
Gjeld til kredittinstitusjoner	7	8 700 000	8 700 000
<b>Sum annen langsiktig gjeld</b>		<b>8 700 000</b>	<b>8 700 000</b>
<b>Kortsiktig gjeld</b>			
Leverandørgjeld		16 582	20 652
Konserngjeld	6	960 758	0
Annen kortsiktig gjeld		179 034	17 758
<b>Sum kortsiktig gjeld</b>		<b>1 156 373</b>	<b>38 410</b>
<b>Sum gjeld</b>		<b>9 856 373</b>	<b>8 738 410</b>
<b>Sum egenkapital og gjeld</b>		<b>11 008 058</b>	<b>10 053 483</b>

Bergen, 29.06.2023  
Styret i Myraskjenet AS

  
Roald Valdersnes  
styreleder

  
Leif Erichsen  
styremedlem

  
Thomas Valdersnes  
styremedlem



## Noter 2022

### Myraskjenet AS

#### Regnskapsprinsipper

Årsregnskapet er satt opp i samsvar med regnskapsloven og NRS 8 - God regnskapsskikk for små foretak.

#### Driftsinntekter

Inntektsføring ved salg av varer skjer på leveringstidspunktet. Tjenester inntektsføres etter hvert som de leveres.

#### Skatt

Skattekostnaden i resultatregnskapet omfatter både periodens betalbare skatt og endring i utsatt skatt. Utsatt skatt er beregnet med 22 % på grunnlag av de midlertidige forskjeller som eksisterer mellom regnskapsmessige og skattemessige verdier, samt ligningsmessig underskudd til fremføring ved utgangen av regnskapsåret. Skatteøkende og skattereduserende midlertidige forskjeller som reverserer eller kan reverseres i samme periode er utlignet og nettoført.

#### Klassifisering og vurdering av anleggsmidler

Anleggsmidler omfatter eiendeler bestemt til varig eie og bruk. Anleggsmidler er vurdert til anskaffelseskost. Varige driftsmidler balanseføres og avskrives over driftsmidlets økonomiske levetid. Avskrivningsperioden for fast eiendom anskaffet etter 2009 er dekomponert i en del som gjelder råbygget og en del som gjelder faste tekniske installasjoner. Varige driftsmidler nedskrives til gjenvinnbart beløp ved verdifall som forventes ikke å være forbigående. Gjenvinnbart beløp er det høyeste av netto salgsverdi og verdi i bruk. Verdi i bruk er nåverdi av fremtidige kontantstrømmer knyttet til eiendelen. Nedskrivningen reverseres når grunnlaget for nedskrivningen ikke lenger er til stede.

#### Klassifisering og vurdering av omløpsmidler

Omløpsmidler og kortsiktig gjeld omfatter normalt poster som forfaller til betaling innen ett år etter balansedagen, samt poster som knytter seg til varekretsløpet. Omløpsmidler vurderes til laveste verdi av anskaffelseskost og virkelig verdi.

#### Fordringer

Kundefordringer og andre fordringer oppføres til pålydende etter fradrag for avsetning til forventet tap. Avsetning til tap gjøres på grunnlag av en individuell vurdering av de enkelte fordringene.



## Noter 2022

### Myraskjenet AS

#### Note 1 Årsverk

Selskapet har i 2022 sysselsatt 0 årsverk.

#### Note 2 Anleggsmidler

	Bygninger og tomter	Sum
Anskaffelseskost pr. 01.01.22	9 898 591	9 898 591
+ Tilgang kjøpte driftsmidler	938 681	938 681
= <b>Anskaffelseskost 31.12.22</b>	<b>10 837 271</b>	<b>10 837 271</b>
= <b>Bokført verdi 31.12.22</b>	<b>10 837 271</b>	<b>10 837 271</b>
Økonomisk levetid	0 år	



## Noter 2022

### Myraskjenet AS

#### Note 3 Skatt

<u>Årets skattekostnad</u>	<u>2022</u>	<u>2021</u>
Resultatført skatt på ordinært resultat:		
Betalbar skatt	0	0
Endring i utsatt skattefordel	-46 084	-67 832
<b>Skattekostnad ordinært resultat</b>	<b>-46 084</b>	<b>-67 832</b>
Skattepliktig inntekt:		
Resultat før skatt	-209 472	-302 759
Permanente forskjeller	0	-5 570
<b>Skattepliktig inntekt</b>	<b>-209 472</b>	<b>-308 329</b>
Betalbar skatt i balansen:		
Betalbar skatt på årets resultat	0	0
<b>Sum betalbar skatt i balansen</b>	<b>0</b>	<b>0</b>

Skatteeffekten av midlertidige forskjeller og underskudd til fremføring som har gitt opphav til utsatt skatt og utsatte skattefordeler, spesifisert på typer av midlertidige forskjeller

	<u>2022</u>	<u>2021</u>	<u>Endring</u>
Akkumulert fremførbart underskudd	-517 801	-308 329	209 472
<b>Grunnlag for utsatt skattefordel</b>	<b>-517 801</b>	<b>-308 329</b>	<b>209 472</b>
Utsatt skattefordel (22 %)	-113 916	-67 832	46 084

#### Note 4 Aksjonærer

Aksjekapitalen i Myraskjenet AS pr. 31.12 består av:

	<u>Antall</u>	<u>Pålydende</u>	<u>Bokført</u>
Ordinære aksjer	1 000	1 000,0	1 000 000
<b>Sum</b>	<b>1 000</b>		<b>1 000 000</b>

#### Eierstruktur

De største aksjonærene i % pr. 31.12 var:

	<u>Ordinære</u>	<u>Eierandel</u>	<u>Stemmeandel</u>
Ole Bull Utvikling AS	1 000	100,0	100,0

**Noter 2022**

## Myraskjenet AS

**Note 5 Egenkapital**

	Aksjekapital	Overkurs	Annen Innskutt egenkapital	Annen egenkapital	Sum egenkapital
Pr. 31.12.2021	1 000 000	550 000	0	-234 927	1 315 073
Årets resultat				-163 388	-163 388
Pr 31.12.2022	1 000 000	550 000	0	-398 315	1 151 685

**Note 6 Mellomværende med selskap i samme konsern**

	2022	2021
<b>Fordringer</b>		
Sum	0	0
<b>Gjeld</b>		
Annen kortsiktig gjeld konsern	960 758	0
Sum	960 758	0

**Note 7 Pantstillelser og garantier**

	31.12.2022	31.12.2021
<b>Pantsikret gjeld, pantstillelser og garantier</b>		
Langsiktig gjeld til kredittinstitusjoner	-8 700 000	-8 700 000
Sum	-8 700 000	-8 700 000
<b>Regnskapsført verdi av pantsikrede eiendeler</b>		
Faste eiendommer	8 201 170	8 201 170
Grunnarealer	1 550 000	1 550 000
Sum	9 751 170	9 751 170

Nordea har pant i eiendom og tomt med kr 15 000 000.  
Gjeld som forfaller etter 5 år kr 8 700 000.



Til generalforsamlingen i Myraskjenet AS

RSM Norge AS

Kanalveien 105 B, 5068 Bergen  
Postboks 63, Kristianborg, 5822 Bergen  
Org.nr: 982 316 588 MVA

T +47 55 55 77 77

F +47 55 55 77 70

www.rsmnorge.no

## Uavhengig revisors beretning

### Konklusjon

Vi har revidert årsregnskapet for Myraskjenet AS som viser et underskudd på NOK 163 388. Årsregnskapet består av balanse per 31. desember 2022, resultatregnskap for regnskapsåret avsluttet per denne datoen og noter til årsregnskapet, herunder et sammendrag av viktige regnskapsprinsipper.

Etter vår mening

- oppfyller årsregnskapet gjeldende lovkrav, og
- gir årsregnskapet et rettviseende bilde av selskapets finansielle stilling per 31. desember 2022, og av dets resultater for regnskapsåret avsluttet per denne datoen i samsvar med regnskapslovens regler og god regnskapsskikk i Norge.

### Grunnlag for konklusjonen

Vi har gjennomført revisjonen i samsvar med International Standards on Auditing (ISA-ene). Våre oppgaver og plikter i henhold til disse standardene er beskrevet nedenfor under *Revisors oppgaver og plikter ved revisjonen av årsregnskapet*. Vi er uavhengige av selskapet i samsvar med kravene i relevante lover og forskrifter i Norge og International Code of Ethics for Professional Accountants (inkludert internasjonale uavhengighetsstandarder) utstedt av International Ethics Standards Board for Accountants (IESBA-reglene), og vi har overholdt våre øvrige etiske forpliktelser i samsvar med disse kravene. Innhentet revisjonsbevis er etter vår vurdering tilstrekkelig og hensiktsmessig som grunnlag for vår konklusjon.

### Styrets og daglig leders ansvar for årsregnskapet

Styret og daglig leder (ledelsen) er ansvarlige for å utarbeide årsregnskapet og for at det gir et rettviseende bilde i samsvar med regnskapslovens regler og god regnskapsskikk i Norge. Ledelsen er også ansvarlig for slik internkontroll som den finner nødvendig for å kunne utarbeide et årsregnskap som ikke inneholder vesentlig feilinformasjon, verken som følge av misligheter eller utilsiktede feil.

Ved utarbeidelsen av årsregnskapet må ledelsen ta standpunkt til selskapets evne til fortsatt drift og opplyse om forhold av betydning for fortsatt drift. Forutsetningen om fortsatt drift skal legges til grunn for årsregnskapet så lenge det ikke er sannsynlig at virksomheten vil bli avvirket.

### Revisors oppgaver og plikter ved revisjonen av årsregnskapet

Vårt mål er å oppnå betryggende sikkerhet for at årsregnskapet som helhet ikke inneholder vesentlig feilinformasjon, verken som følge av misligheter eller utilsiktede feil, og å avgi en revisjonsberetning som inneholder vår konklusjon. Betryggende sikkerhet er en høy grad av sikkerhet, men ingen garanti for at en revisjon utført i samsvar med ISA-ene, alltid vil avdekke vesentlig feilinformasjon. Feilinformasjon kan oppstå som følge av misligheter eller utilsiktede feil. Feilinformasjon er å anse som vesentlig dersom den enkeltvis eller samlet med rimelighet kan forventes å påvirke de økonomiske beslutningene som brukerne foretar på grunnlag av årsregnskapet.

For videre beskrivelse av revisors oppgaver og plikter vises det til:  
<https://revisorforeningen.no/revisjonsberetninger>

Bergen, 30. juni 2023

RSM Norge AS

Ragna Pettersen  
Statsautorisert revisor

THE POWER OF BEING UNDERSTOOD  
AUDIT | TAX | CONSULTING

RSM Norge AS is a member of the RSM network and trades as RSM. RSM is the trading name used by the members of the RSM network. Each member of the RSM network is an independent accounting and consulting firm which practices in its own right. The RSM network is not itself a separate legal entity in any jurisdiction.

RSM Norge AS er medlem av/sa a member of Den norske Revisorforening.