



ÅRSREGNSKAPET FOR REGNSKAPSÅRET 2021 - GENERELL INFORMASJON

Enheten

Organisasjonsnummer: 986 720 294
Organisasjonsform: Aksjeselskap
Foretaksnavn: MERCUR INVEST AS
Forretningsadresse: Støperigata 31A
4014 STAVANGER

Regnskapsår

Årsregnskapets periode: 01.01.2021 - 31.12.2021

Konsern

Morselskap i konsern: Nei

Regnskapsregler

Regler for små foretak benyttet: Ja
Benyttet ved utarbeidelsen av årsregnskapet til selskapet: Regnskapslovens alminnelige regler

Årsregnskapet fastsatt av kompetent organ

Bekreftet av representant for selskapet: Gunnar Hop
Dato for fastsettelse av årsregnskapet: 06.04.2022

Grunnlag for avgivelse

År 2021: Årsregnskapet er elektronisk innlevert
År 2020: Tall er hentet fra elektronisk innlevert årsregnskap fra 2021

Det er ikke krav til at årsregnskapet m.v. som sendes til Regnskapsregisteret er undertegnet. Kontrollen på at dette er utført ligger hos revisor/enhetens øverste organ. Sikkerheten ivaretas ved at innsender har rolle/rettighet for innsending av årsregnskapet via Altinn, og ved at det bekreftes at årsregnskapet er fastsatt av kompetent organ.

Brønnøysundregistrene, 25.04.2023



Resultatregnskap

Beløp i: NOK	Note	2021	2020
RESULTATREGNSKAP			
Inntekter			
Salgsinntekt		2 780	3 493 502
Annen driftsinntekt		275 360	199 500
Sum inntekter		278 140	3 693 002
Kostnader			
Varekostnad			2 733 998
Annen driftskostnad		106 406	134 407
Sum kostnader		106 406	2 868 405
Driftsresultat		171 734	824 597
Finansinntekter og finanskostnader			
Annen renteinntekt			3 995
Annen finansinntekt		5 361	
Sum finansinntekter		5 361	3 995
Rentekostnad til foretak i samme konsern		7 000	18 000
Annen rentekostnad		362 018	724 285
Annen finanskostnad		1 021	460
Sum finanskostnader		370 039	742 745
Netto finans		-364 678	-738 750
Ordinært resultat før skattekostnad		-192 944	85 847
Skattekostnad på ordinært resultat	3	-42 448	18 886
Ordinært resultat etter skattekostnad		-150 496	66 961
Årsresultat		-150 496	66 961
Overføringer og disponeringer			
Udekket tap		-150 496	66 961
Sum overføringer og disponeringer		-150 496	66 961



Balanse

Beløp i: NOK	Note	2021	2020
BALANSE - EIENDELER			
Anleggsmidler			
Immaterielle eiendeler			
Finansielle anleggsmidler			
Andre fordringer		-499	-499
Sum finansielle anleggsmidler		-499	-499
Sum anleggsmidler		-499	-499
Omløpsmidler			
Varer			
Varer		15 020 931	15 020 931
Sum varer		15 020 931	15 020 931
Fordringer			
Andre fordringer		23 820	-998
Sum fordringer		23 820	-998
Bankinnskudd, kontanter og lignende			
Bankinnskudd, kontanter og lignende	5	70 917	84 296
Sum bankinnskudd, kontanter og lignende		70 917	84 296
Sum omløpsmidler		15 115 668	15 104 229
SUM EIENDELER		15 115 169	15 103 730
BALANSE - EGENKAPITAL OG GJELD			
Egenkapital			
Innskutt egenkapital			
Aksjekapital (1 000 aksjer à kr 100,00)	2, 6	100 000	100 000
Annen innskutt egenkapital	6	416 000	416 000
Sum innskutt egenkapital		516 000	516 000



Balanse

Beløp i: NOK	Note	2021	2020
Opptjent egenkapital			
Udekket tap	6	515 066	364 570
Sum opptjent egenkapital		-515 066	-364 570
Sum egenkapital	6	934	151 430
Gjeld			
Langsiktig gjeld			
Utsatt skatt	4	642 364	684 812
Sum avsetninger for forpliktelser		642 364	684 812
Annen langsiktig gjeld			
Gjeld til kredittinstitusjoner	7	13 817 510	13 886 149
Langsiktig konserngjeld		372 451	243 451
Sum annen langsiktig gjeld		14 189 961	14 129 600
Sum langsiktig gjeld		14 832 325	14 814 412
Kortsiktig gjeld			
Leverandørgjeld		281 910	133 296
Betalbar skatt	3		4 592
Sum kortsiktig gjeld		281 910	137 888
Sum gjeld		15 114 235	14 952 300
SUM EGENKAPITAL OG GJELD		15 115 169	15 103 730



Brønnøysundregistrene

ÅRSREGNSKAP FOR REGNSKAPSÅRET 2021 - GENERELL INFORMASJON

Journalnummer: 2022 431287

Enheten

Organisasjonsnummer: 986 720 294
Organisasjonsform: Aksjeselskap
Foretaksnavn: MERCUR INVEST AS
Forretningsadresse: Støperigata 31A
4014 STAVANGER

Regnskapsår

Årsregnskapets periode: 01.01.2021 - 31.12.2021

Konsern

Morselskap i konsern: Nei

Regnskapsregler

Regler for små foretak benyttet: Ja
Benyttet ved utarbeidelsen av
årsregnskapet til selskapet: Regnskapslovens alminnelige regler

Årsregnskapet fastsatt av kompetent organ

Bekreftet av representant for selskapet: Gunnar Hop
Dato for fastsettelse av årsregnskapet: 06.04.2022

Revisjon

Selskapet har besluttet at årsregnskapet
ikke skal revideres: Ja

Grunnlag for avgivelse

År 2021: Årsregnskap er elektronisk innlevert.
År 2020: Tall er hentet fra elektronisk innlevert årsregnskap fra 2021.

Det er ikke krav til at årsregnskapet m.v. som sendes til Regnskapsregisteret er undertegnet. Kontrollen på at dette er utført ligger hos revisor/enhetens øverste organ. Sikkerheten ivaretas ved at innsender har rolle/rettighet for innsending av årsregnskapet via Altinn, og ved at det bekreftes at årsregnskapet er fastsatt av kompetent organ.

Brønnøysundregistrene, 09.06.2022



Organisasjonsnr: 986 720 294
MERCUR INVEST AS

RESULTATREGNSKAP

Beløp i: NOK	Note	2021	2020
RESULTATREGNSKAP			
Inntekter			
Salgsinntekt		2 780	3 493 502
Annen driftsinntekt		275 360	199 500
Sum inntekter		278 140	3 693 002
Kostnader			
Varekostnad			2 733 998
Annen driftskostnad		106 406	134 407
Sum kostnader		106 406	2 868 405
Driftsresultat		171 734	824 597
Finansinntekter og finanskostnader			
Annen renteinntekt			3 995
Annen finansinntekt		5 361	
Sum finansinntekter		5 361	3 995
Rentekostnad til foretak i samme konsern		7 000	18 000
Annen rentekostnad		362 018	724 285
Annen finanskostnad		1 021	460
Sum finanskostnader		370 039	742 745
Netto finans		-364 678	-738 750
Ordinært resultat før skattekostnad		-192 944	85 847
Skattekostnad på ordinært resultat	3	-42 448	18 886
Ordinært resultat etter skattekostnad		-150 496	66 961
Årsresultat		-150 496	66 961
Overføringer og disponeringer			
Udekket tap		-150 496	66 961
Sum overføringer og disponeringer		-150 496	66 961



Organisasjonsnr: 986 720 294
MERCUR INVEST AS

BALANSE

Beløp i: NOK	Note	2021	2020
--------------	------	------	------

BALANSE - EIENDELER

Anleggsmidler

Immaterielle eiendeler

Finansielle anleggsmidler

Andre fordringer		-499	-499
Sum finansielle anleggsmidler		-499	-499
Sum anleggsmidler		-499	-499

Omløpsmidler

Varer

Varer		15 020 931	15 020 931
Sum varer		15 020 931	15 020 931

Fordringer

Andre fordringer		23 820	-998
Sum fordringer		23 820	-998

Bankinnskudd, kontanter og lignende

Bankinnskudd, kontanter og lignende	5	70 917	84 296
Sum bankinnskudd, kontanter og lignende		70 917	84 296

Sum omløpsmidler		15 115 668	15 104 229
------------------	--	------------	------------

SUM EIENDELER		15 115 169	15 103 730
---------------	--	------------	------------

BALANSE - EGENKAPITAL OG GJELD

Egenkapital

Innskutt egenkapital

Aksjekapital (1 000 aksjer à kr 100,00)	2, 6	100 000	100 000
Annen innskutt egenkapital	6	416 000	416 000
Sum innskutt egenkapital		516 000	516 000

Opptjent egenkapital

Udekket tap	6	515 066	364 570
Sum opptjent egenkapital		-515 066	-364 570

Sum egenkapital	6	934	151 430
-----------------	---	-----	---------

Gjeld



Langsiktig gjeld			
Utsatt skatt	4	642 364	684 812
Sum avsetninger for forpliktelse		642 364	684 812
Annen langsiktig gjeld			
Gjeld til kredittinstitusjoner	7	13 817 510	13 886 149
Langsiktig konserngjeld		372 451	243 451
Sum annen langsiktig gjeld		14 189 961	14 129 600
Sum langsiktig gjeld		14 832 325	14 814 412
Kortsiktig gjeld			
Leverandørgjeld		281 910	133 296
Betalbar skatt	3		4 592
Sum kortsiktig gjeld		281 910	137 888
Sum gjeld		15 114 235	14 952 300
SUM EGENKAPITAL OG GJELD		15 115 169	15 103 730



Organisasjonsnr: 986 720 294
MERCUR INVEST AS

NOTEOPPLYSNINGER - SELSKAP - alle poster oppgitt i hele tall

Note

Regnskapsprinsipper

Årsregnskapet er satt opp i samsvar med regnskapsloven og god regnskapsskikk for små foretak. Salgsinntekter Inntektsføring ved salg av varer skjer på leveringstidspunktet. Tjenester inntektsføres etter hvert som de leveres. Klassifisering og vurdering av balanseposter Omløpsmidler og kortsiktig gjeld omfatter poster som knytter seg til varekretsløpet. For andre poster enn kundefordringer omfattes poster som forfaller til betaling innen ett år etter transaksjonsdagen. Anleggsmidler er eiendeler bestemt til varig eie og bruk. Langsiktig gjeld er gjeld som forfaller senere enn ett år etter transaksjonsdagen. Omløpsmidler vurderes til laveste av anskaffelseskost og virkelig verdi. Kortsiktig gjeld balanseføres til nominelt beløp på etableringstidspunktet. Anleggsmidler vurderes til anskaffelseskost. Varige anleggsmidler avskrives etter en fornuftig avskrivningsplan. Anleggsmidlene nedskrives til virkelig verdi ved verdifall som ikke forventes å være forbigående. Langsiktig gjeld med unntak av andre avsetninger balanseføres til nominelt beløp på etableringstidspunktet. Fordringer Kundefordringer og andre fordringer er oppført i balansen til pålydende etter fradrag for avsetning til forventet tap. Avsetning til tap gjøres på grunnlag av individuelle vurderinger av de enkelte fordringene. I tillegg gjøres det for øvrige kundefordringer en uspesifisert avsetning for å dekke antatt tap. Varebeholdninger Lager av innkjøpte varer er verdsatt til laveste av anskaffelseskost etter FIFO- prinsippet og virkelig verdi. Egentilvirkede ferdigvarer og varer under tilvirkning er vurdert til variabel tilvirkningskost. Det foretas nedskrivning for påregnelig ukurans. Varige driftsmidler Varige driftsmidler balanseføres og avskrives over driftsmidlenes levetid dersom de har antatt levetid over 3 år og har en kostpris som overstiger kr 15.000. Direkte vedlikehold av driftsmidler kostnadsføres løpende under driftskostnader, mens påkostninger eller forbedringer tillegges driftsmidlets kostpris og avskrives i takt med driftsmidlet. Forøvrig er følgende regnskapsprinsipper anvendt: FIFO-metoden for tilordning av anskaffelseskost for ombyttbare finansielle eiendeler, laveste verdis prinsipp for markedsbaserte finansielle omløpsmidler, forsikret pensjonsforpliktelse er ikke balanseført - kostnaden er lik premien, pensjonsforpliktelser knyttet til AFP-ordningen er ikke balanseført, leieavtaler er ikke balanseført, langsiktige tilvirkningskontrakter er inntektsført etter fullført kontrakt metoden, pengeposter i utenlandsk valuta er verdsatt til kursen ved regnskapsårets slutt og kostmetoden er benyttet for investeringer i datterselskap/tilknyttet selskap. Egne utgifter til forskning og utvikling og til utvikling av rettigheter er kostnadsført. Utbytte er inntektsført samme år som det er avsatt i datterselskap/tilknyttet selskap, dersom det er sannsynlig at beløpet vil mottas. Ved utbytte som overstiger andel av tilbakeholdt resultat etter kjøpet representerer den overskytende del tilbakebetaling av investert kapital, og er fratrukket investerings verdi i balansen. Skatt Skattekostnaden i resultatregnskapet omfatter både periodens betalbare skatt og endring i utsatt skatt. Utsatt skatt er beregnet med 22% på grunnlag av de midlertidige forskjeller som eksisterer mellom regnskapsmessige og skattemessige verdier, samt skattemessig underskudd til fremføring ved utgangen av regnskapsåret. Skatteøkende og skattereduserende midlertidige forskjeller som reverserer eller kan reversere i samme periode er utlignet og skattevirkningen er beregnet på nettogrunnlaget. Selskapet har ikke endret regnskapsprinsipp fra 2020 til 2021.



Note
8

Antall årsverk i regnskapsåret
0.00

<u>Sum</u>	<u>Beløp</u>
<u>Balanseført verdi 31.12.</u>	<u>Varige driftsmidler Immaterielle eiend.</u>

Konsernregnskap

Morselskapet sitt navn

Forretningskontor for morselskapet

Begrunnelse for at datterselskap er utelatt fra konsolideringen

<u>Samlet beløp - tilknyttet selskap</u>	<u>Årets</u>	<u>Fjorårets</u>
--	--------------	------------------

<u>Samlet beløp - foretak i samme konsern</u>	<u>Årets</u>	<u>Fjorårets</u>
---	--------------	------------------

<u>Samlet beløp - foretak i samme konsern</u>	<u>Årets</u>	<u>Fjorårets</u>
---	--------------	------------------

<u>Samlet beløp - felles kontrollert virksomhet</u>	<u>Årets</u>	<u>Fjorårets</u>
---	--------------	------------------

<u>Pantstillelse</u>	<u>Beløp</u>
----------------------	--------------

<u>Beholdning av egne aksjer</u>	<u>Antall</u>	<u>Pålydende</u>	<u>Andel av aksjek.</u>
----------------------------------	---------------	------------------	-------------------------

Note

Noteopplysninger ut over minimumskravene for små foretak
Se eventuelle andre vedlegg.



Generalforsamlingsprotokoll MERCUR INVEST AS

Den 06 april 2022 ble det avholdt ordinær generalforsamling i Mercur Invest AS.

Følgende aksjonærer var til stede:

Aksjonær:	Antall aksjer:
Property Knowledge AS	1000

hvilket representerte 100 % av den samlede aksjekapital.

Dessuten møtte styreleder Gunnar Hop.

Den ordinære generalforsamling ble erklært lovlig innkalt og åpnet av styrets leder som opptok fortegnelse over møtende aksjonærer som gjengitt ovenfor. Da det etter forespørsel ikke kom innvendinger til innkallingen eller dagsorden ble generalforsamlingen erklært lovlig satt.

Gunnar Hop ble valgt til møteleder, og Lars Sigvart Hop ble valgt til å undertegne protokollen sammen med møteleder.

Årsregnskapet for år 2021 ble lagt frem. Årsregnskapet for regnskapsåret 2021 ble godkjent.

Generalforsamlingen godkjente at årets underskudd overføres mot udekket tap. Det ble besluttet ikke å utbetale aksjeutbytte for 2021.


Som nytt styre ble gjenvalgt:

Styreleder: Gunnar Hop
Medlem: Lars Sigvart Hop


Samtlige beslutninger var enstemmige.

Det forelå ikke noe mer til behandling, og generalforsamlingen ble hevet.

Stavanger, 06 april 2022



Styreleder



Aksjonær



Årsregnskap for 2021

**MERCUR INVEST AS
4014 STAVANGER**

Innhold

Resultatregnskap

Balanse

Noter

Årsberetning



Resultatregnskap for 2021
MERCUR INVEST AS

	Note	2021	2020
Salgsinntekt		2 780	3 493 502
Annen driftsinntekt		275 360	199 500
Sum driftsinntekter		278 140	3 693 002
Varekostnad		0	(2 733 998)
Annen driftskostnad		(106 406)	(134 407)
Sum driftskostnader		(106 406)	(2 868 405)
Driftsresultat		171 734	824 597
Annen renteinntekt		0	3 995
Annen finansinntekt		5 361	0
Sum finansinntekter		5 361	3 995
Rentekostnad til foretak i samme konsern		(7 000)	(18 000)
Annen rentekostnad		(362 018)	(724 285)
Annen finanskostnad		(1 021)	(460)
Sum finanskostnader		(370 039)	(742 745)
Netto finans		(364 678)	(738 750)
Ordinært resultat før skattekostnad		(192 944)	85 847
Skattekostnad på ordinært resultat	2	42 448	(18 886)
Ordinært resultat		(150 496)	66 961
Årsresultat		(150 496)	66 961
Overføringer			
Udekket tap		(150 496)	66 961
Sum		(150 496)	66 961





Balanse pr. 31. desember 2021
MERCUR INVEST AS

	Note	2021	2020
EIENDELER			
Anleggsmidler			
Finansielle anleggsmidler			
Andre fordringer		(499)	(499)
Sum finansielle anleggsmidler		<u>(499)</u>	<u>(499)</u>
Sum anleggsmidler		<u>(499)</u>	<u>(499)</u>
Omløpsmidler			
Varer		15 020 931	15 020 931
Sum varer		<u>15 020 931</u>	<u>15 020 931</u>
Fordringer			
Andre fordringer		23 820	(998)
Sum fordringer		<u>23 820</u>	<u>(998)</u>
Bankinnskudd, kontanter og lignende	4	70 917	84 296
Sum bankinnskudd, kontanter og lignende		<u>70 917</u>	<u>84 296</u>
Sum omløpsmidler		<u>15 115 668</u>	<u>15 104 229</u>
Sum eiendeler		<u>15 115 169</u>	<u>15 103 730</u>

**Balanse pr. 31. desember 2021**
MERCUR INVEST AS

	Note	2021	2020
EGENKAPITAL OG GJELD			
Egenkapital			
Innskutt egenkapital			
Aksjekapital (1 000 aksjer à kr 100,00)	1, 5	100 000	100 000
Annen innskutt egenkapital	5	416 000	416 000
Sum innskutt egenkapital		516 000	516 000
Opptjent egenkapital			
Udekket tap	5	(515 066)	(364 570)
Sum opptjent egenkapital		(515 066)	(364 570)
Sum egenkapital	5	934	151 430
Gjeld			
Avsetning for forpliktelser			
Utsatt skatt	3	642 364	684 812
Sum avsetning for forpliktelser		642 364	684 812
Annen langsiktig gjeld			
Gjeld til kredittinstitusjoner	6	13 817 510	13 886 149
Langsiktig konsemgjeld		372 451	243 451
Sum annen langsiktig gjeld		14 189 961	14 129 600
Sum langsiktig gjeld		14 832 325	14 814 412
Kortsiktig gjeld			
Leverandørgjeld		281 910	133 296
Betalbar skatt	2	0	4 592
Sum kortsiktig gjeld		281 910	137 888
Sum gjeld		15 114 235	14 952 300
Sum egenkapital og gjeld		15 115 169	15 103 730

Kopervik 06 april 2022


Gunnar Hop
Styrets leder / Daglig leder
Lars Sigvart Høy
Styremedlem



Noter 2021 MERCUR INVEST AS

Regnskapsprinsipper

Årsregnskapet er satt opp i samsvar med regnskapsloven og god regnskapsskikk for små foretak.

Salgsinntekter

Inntektsføring ved salg av varer skjer på leveringstidspunktet. Tjenester inntektsføres etter hvert som de leveres.

Klassifisering og vurdering av balanseposter

Omløpsmidler og kortsiktig gjeld omfatter poster som knytter seg til varekretsløpet. For andre poster enn kundefordringer omfattes poster som forfaller til betaling innen ett år etter transaksjonsdagen. Anleggsmidler er eiendeler bestemt til varig eie og bruk. Langsiktig gjeld er gjeld som forfaller senere enn ett år etter transaksjonsdagen.

Omløpsmidler vurderes til laveste av anskaffelseskost og virkelig verdi. Kortsiktig gjeld balanseføres til nominelt beløp på etableringstidspunktet.

Anleggsmidler vurderes til anskaffelseskost. Varige anleggsmidler avskrives etter en fornuftig avskrivningsplan. Anleggsmidlene nedskrives til virkelig verdi ved verdifall som ikke forventes å være forbigående. Langsiktig gjeld med unntak av andre avsetninger balanseføres til nominelt beløp på etableringstidspunktet.

Fordringer

Kundefordringer og andre fordringer er oppført i balansen til pålydende etter fradrag for avsetning til forventet tap. Avsetning til tap gjøres på grunnlag av individuelle vurderinger av de enkelte fordringene. I tillegg gjøres det for øvrige kundefordringer en uspesifisert avsetning for å dekke antatt tap.

Varebeholdninger

Lager av innkjøpte varer er verdsatt til laveste av anskaffelseskost etter FIFO- prinsippet og virkelig verdi. Egentilvirkede ferdigvarer og varer under tilvirkning er vurdert til variabel tilvirkningskost. Det foretas nedskrivning for påregnelig ukurans.

Varige driftsmidler

Varige driftsmidler balanseføres og avskrives over driftsmidlenes levetid dersom de har antatt levetid over 3 år og har en kostpris som overstiger kr 15.000. Direkte vedlikehold av driftsmidler kostnadsføres løpende under driftskostnader, mens påkostninger eller forbedringer tillegges driftsmidlets kostpris og avskrives i takt med driftsmidlet.

Forøvrig er følgende regnskapsprinsipper anvendt:

FIFO-metoden for tilordning av anskaffelseskost for ombyttbare finansielle eiendeler, laveste verdis prinsipp for markedsbaserte finansielle omløpsmidler, forsikret pensjonsforpliktelse er ikke balanseført - kostnaden er lik premien, pensjonsforpliktelser knyttet til AFP-ordningen er ikke balanseført, leieavtaler er ikke balanseført, langsiktige tilvirkningskontrakter er inntektsført etter fullført kontrakt metoden, pengeposter i utenlandsk valuta er verdsatt til kursen ved regnskapsårets slutt og kostmetoden er benyttet for investeringer i datterselskap/tilknyttet selskap. Egne utgifter til forskning og utvikling og til utvikling av rettigheter er kostnadsført.

Utbytte er inntektsført samme år som det er avsatt i datterselskap/tilknyttet selskap, dersom det er sannsynlig at beløpet vil mottas. Ved utbytte som overstiger andel av tilbakeholdt resultat etter kjøpet representerer den overskytende del tilbakebetaling av investert kapital, og er fratrukket investeringens verdi i balansen.

Skatt

Skattekostnaden i resultatregnskapet omfatter både periodens betalbare skatt og endring i utsatt skatt. Utsatt skatt er beregnet med 22% på grunnlag av de midlertidige forskjeller som eksisterer mellom regnskapsmessige og skattemessige verdier, samt skattemessig underskudd til fremføring ved utgangen av regnskapsåret. Skatteøkende og skattereduserende midlertidige forskjeller som reverserer eller kan reversere i samme periode er utlignet og skattevirkningen er beregnet på netto grunnlaget.

Selskapet har ikke endret regnskapsprinsipp fra 2020 til 2021.

Note 1 - Antall årsverk

Selskapet har ikke hatt noen årsverk sysselsatt i regnskapsåret.



Note 2 - Aksjekapital og aksjonærer

Aksjeklasse	Antall aksjer	Pålydende	Bokført verdi
Ordinære aksjer	1 000	100,00	100 000,00
Sum	1 000		100 000,00

Aksjeeier	Antall aksjer	Eierandel	Aksjeklasse
Property Knowledge AS	1 000	100,00%	Ordinære aksjer
Totalt antall aksjer	1 000	100,00%	

Note 3 - Skatt

	2021	2020
Ordinært resultat før skattekostnad	(192 944)	85 847
+/- Årets endring i midlertidige forskjeller	89 837	112 296
- Fremførbart underskudd / korreksjonsinntekt		(177 269)
Årets skattegrunnlag	(103 107)	20 874
Betalbar inntektsskatt for selskapet basert på 22%		4 592
Sum		4 592
+/- Endring i utsatt skatt	(42 448)	14 294
Skattekostnad i resultatregnskapet	(42 448)	18 886
Betalbar skatt i skattekostnad		4 592
Betalbar skatt i balansen	0	4 592

Note 4 - Midl. forskjeller - Utsatt skatt/skattefordel

Utsatt skatt/utsatt skattefordel i balansen avsettes på grunnlag av forskjeller mellom regnskapsmessige og skattemessige verdier i henhold til norsk regnskapsstandard for skatt. Midlertidige skatteøkende og skattereduserende forskjeller som kan utlignes er nettoført.

Midlertidige forskjeller knyttet til:	01.01.2021	31.12.2021	Endring
Gevinst- og tapskonto	449 177	359 340	89 837
Skattemessig fremførbart underskudd	0	(103 107)	103 107
Sum midlertidige forskjeller	449 177	256 233	192 944
Utsatt skatt 31.12.21. basert på 22%	98 819	56 371	42 448

Note 5 - Bankinnskudd

Posten inneholder kun frie midler.

Note 6 - Egenkapital

	Aksjekapital	Annen innsk. EK	Udekket tap	Sum
Egenkapital 01.01.2021	100 000	416 000	(364 570)	151 430
Årets resultat			(150 496)	(150 496)
Egenkapital 31.12.2021	100 000	416 000	(515 066)	934

Note 7 - Pantstillelser og garantier



Spesifikasjon	2021	2020
Obligasjonslån		
Gjeld til kredittinstitusjoner	13 817 510	13 886 149
Øvrig langsiktig gjeld (inkl. finansiell leasing)		
Sum	13 817 510	13 886 149
Balanseført verdi av eiendeler pantsatt for egen gjeld	15 020 931	15 020 931
Selskapets varer er stilt som sikkerhet for annet selskap i konsernet, begrenset oppad til		
Sum	15 020 931	15 020 931

Av langsiktig gjeld på kr 13 817 510 forfaller kr 7 000 000 om mer enn 5 år.

Note 8 - Fortsatt drift

Forutsetningen om fortsatt drift er til stede, og årsregnskapet for 2021 er satt opp under denne forutsetning.