



## ÅRSREGNSKAPET FOR REGNSKAPSÅRET 2020 - GENERELL INFORMASJON

### Enheten

Organisasjonsnummer: 998 805 961  
Organisasjonsform: Aksjeselskap  
Foretaksnavn: TSCHUDI BIO COMPANY AS  
Forretningsadresse: Strandveien 50  
1366 LYSAKER

### Regnskapsår

Årsregnskapets periode: 01.01.2020 - 31.12.2020

### Konsern

Morselskap i konsern: Nei

### Regnskapsregler

Regler for små foretak benyttet: Ja  
Benyttet ved utarbeidelsen av årsregnskapet til selskapet: Regnskapslovens alminnelige regler

### Årsregnskapet fastsatt av kompetent organ

Bekreftet av representant for selskapet: Henrik Falck  
Dato for fastsettelse av årsregnskapet: 22.02.2021

### Grunnlag for avgivelse

År 2020: Årsregnskapet er elektronisk innlevert  
År 2019: Tall er hentet fra elektronisk innlevert årsregnskap fra 2020

*Det er ikke krav til at årsregnskapet m.v. som sendes til Regnskapsregisteret er undertegnet. Kontrollen på at dette er utført ligger hos revisor/enhetens øverste organ. Sikkerheten ivaretas ved at innsender har rolle/rettighet for innsending av årsregnskapet via Altinn, og ved at det bekreftes at årsregnskapet er fastsatt av kompetent organ.*

Brønnøysundregistrene, 11.05.2022



## Resultatregnskap

Beløp i: NOK	Note	2020	2019
<b>RESULTATREGNSKAP</b>			
<b>Inntekter</b>			
Salgsinntekt		2 000 000	720 000
<b>Sum inntekter</b>		<b>2 000 000</b>	<b>720 000</b>
<b>Kostnader</b>			
Lønnskostnad	1	139 614	588 923
Annen driftskostnad	1	330 046	2 304 131
<b>Sum kostnader</b>		<b>469 660</b>	<b>2 893 053</b>
<b>Driftsresultat</b>		<b>1 530 340</b>	<b>-2 173 053</b>
<b>Finansinntekter og finanskostnader</b>			
Annen renteinntekt		2 674	15 691
<b>Sum finansinntekter</b>		<b>2 674</b>	<b>15 691</b>
Annen rentekostnad		389	244
<b>Sum finanskostnader</b>		<b>389</b>	<b>244</b>
<b>Netto finans</b>		<b>2 285</b>	<b>15 447</b>
<b>Ordinært resultat før skattekostnad</b>		<b>1 532 624</b>	<b>-2 157 606</b>
<b>Ordinært resultat etter skattekostnad</b>		<b>1 532 624</b>	<b>-2 157 606</b>
<b>Årsresultat</b>		<b>1 532 624</b>	<b>-2 157 606</b>
<b>Årsresultat etter minoritetsinteresser</b>		<b>1 532 624</b>	<b>-2 157 606</b>
<b>Totalresultat</b>		<b>1 532 624</b>	<b>-2 157 606</b>
<b>Overføringer og disponeringer</b>			
Udekket tap			-2 157 606
Avsatt til annen egenkapital		1 532 624	
<b>Sum overføringer og disponeringer</b>		<b>1 532 624</b>	<b>-2 157 606</b>



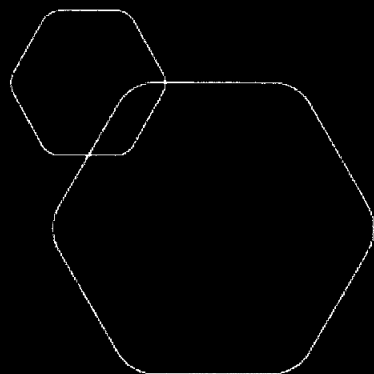
## Balanse

Beløp i: NOK	Note	2020	2019
<b>BALANSE - EIENDELER</b>			
<b>Anleggsmidler</b>			
<b>Immaterielle eiendeler</b>			
Forskning og utvikling	6	7 791 255	7 941 255
Konsesjoner, patenter o.l.	6	105 355	105 355
<b>Sum immaterielle eiendeler</b>		<b>7 896 611</b>	<b>8 046 611</b>
<b>Sum anleggsmidler</b>		<b>7 896 611</b>	<b>8 046 611</b>
<b>Omløpsmidler</b>			
<b>Varer</b>			
<b>Fordringer</b>			
Kundefordringer		2 066 000	66 000
Andre kortsiktige fordringer	5, 7	110 462	448 929
<b>Sum fordringer</b>		<b>2 176 462</b>	<b>514 929</b>
<b>Bankinnskudd, kontanter og lignende</b>			
Bankinnskudd, kontanter o.l.	4	340 550	128 203
<b>Sum bankinnskudd, kontanter og lignende</b>		<b>340 550</b>	<b>128 203</b>
<b>Sum omløpsmidler</b>		<b>2 517 012</b>	<b>643 132</b>
<b>SUM EIENDELER</b>		<b>10 413 623</b>	<b>8 689 743</b>
<b>BALANSE - EGENKAPITAL OG GJELD</b>			
<b>Egenkapital</b>			
<b>Innskutt egenkapital</b>			
Aksjekapital	3	1 543 134	1 030 000
Overkurs		3 998 471	
<b>Sum innskutt egenkapital</b>		<b>5 541 605</b>	<b>1 030 000</b>
<b>Opptjent egenkapital</b>			
Annen egenkapital		1 532 624	



### Balanse

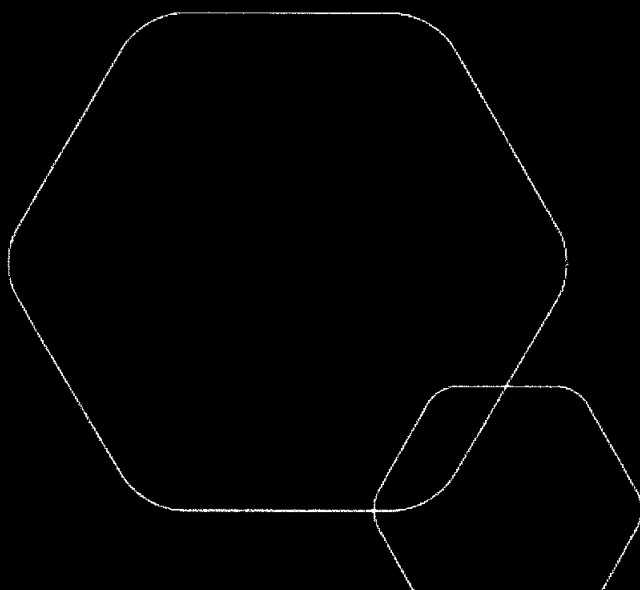
<b>Beløp i: NOK</b>	<b>Note</b>	<b>2020</b>	<b>2019</b>
Udekket tap			7 444 416
<b>Sum opptjent egenkapital</b>	3	<b>1 532 624</b>	<b>-7 444 416</b>
<b>Sum egenkapital</b>		<b>7 074 229</b>	<b>-6 414 416</b>
<b>Gjeld</b>			
<b>Langsiktig gjeld</b>			
Andre avsetninger for forpliktelser		2 371 289	2 308 581
<b>Sum avsetninger for forpliktelser</b>		<b>2 371 289</b>	<b>2 308 581</b>
<b>Annen langsiktig gjeld</b>			
Gjeld til kredittinstitusjoner		804 060	
Langsiktig konserngjeld			9 726 742
<b>Sum annen langsiktig gjeld</b>	8	<b>804 060</b>	<b>9 726 742</b>
<b>Sum langsiktig gjeld</b>		<b>3 175 349</b>	<b>12 035 323</b>
<b>Kortsiktig gjeld</b>			
Leverandørgjeld		156 941	3 036 554
Skyldig offentlige avgifter		-6 625	-22 480
Kortsiktig konserngjeld		863	863
Annen kortsiktig gjeld		12 866	53 899
<b>Sum kortsiktig gjeld</b>		<b>164 044</b>	<b>3 068 836</b>
<b>Sum gjeld</b>		<b>3 339 394</b>	<b>15 104 159</b>
<b>SUM EGENKAPITAL OG GJELD</b>		<b>10 413 623</b>	<b>8 689 743</b>



# Årsregnskap 2020

## Tschudi Bio Company AS

Resultatregnskap  
Balanse  
Noter til regnskapet  
Revisors beretning



Org.nr.: 998 805 961



## RESULTATREGNSKAP

### TSCHUDI BIO COMPANY AS

DRIFTSINNEKTER OG DRIFTSKOSTNADER	Note	2020	2019
Salgsinntekt		2 000 000	720 000
<b>Sum driftsinntekter</b>		<b>2 000 000</b>	<b>720 000</b>
Lønnskostnad	1	139 614	588 923
Annen driftskostnad	1	330 046	2 304 131
<b>Sum driftskostnader</b>		<b>469 660</b>	<b>2 893 053</b>
<b>Driftsresultat</b>		<b>1 530 340</b>	<b>-2 173 053</b>
<b>FINANSINNEKTER OG FINANSKOSTNADER</b>			
Annen renteinntekt		2 674	15 691
Annen rentekostnad		389	244
<b>Resultat av finansposter</b>		<b>2 285</b>	<b>15 447</b>
Ordinært resultat før skattekostnad		1 532 624	-2 157 606
<b>Ordinært resultat</b>		<b>1 532 624</b>	<b>-2 157 606</b>
<b>EKSTRAORDINÆRE INNEKTER OG KOSTNADER</b>			
<b>Årsresultat</b>		<b>1 532 624</b>	<b>-2 157 606</b>
<b>OVERFØRINGER</b>			
Avsatt til annen egenkapital		1 532 624	0
Overført til udekket tap		0	2 157 606
<b>Sum overføringer</b>		<b>1 532 624</b>	<b>-2 157 606</b>



### BALANSE

#### TSCHUDI BIO COMPANY AS

EIENDELER	Note	2020	2019
<b>ANLEGGSMIDLER</b>			
<b>IMMATERIELLE EIENDELER</b>			
Forskning og utvikling	6	7 791 255	7 941 255
Konsesjoner, patenter o.l.	6	105 355	105 355
<b>Sum immaterielle eiendeler</b>		<b>7 896 611</b>	<b>8 046 611</b>
<b>VARIGE DRIFTSMIDLER</b>			
<b>FINANSIELLE ANLEGGSMIDLER</b>			
<b>Sum anleggsmidler</b>		<b>7 896 611</b>	<b>8 046 611</b>
<b>OMLØPSMIDLER</b>			
<b>FORDRINGER</b>			
Kundefordringer		2 066 000	66 000
Andre kortsiktige fordringer	5, 7	110 462	448 929
<b>Sum fordringer</b>		<b>2 176 462</b>	<b>514 929</b>
<b>INVESTERINGER</b>			
Bankinnskudd, kontanter o.l.	4	340 550	128 203
<b>Sum omløpsmidler</b>		<b>2 517 012</b>	<b>643 132</b>
<b>Sum eiendeler</b>		<b>10 413 623</b>	<b>8 689 743</b>



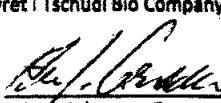
## BALANSE

## TSCHUDI BIO COMPANY AS

EGENKAPITAL OG GJELD	Note	2020	2019
<b>EGENKAPITAL</b>			
<b>INNSKUTT EGENKAPITAL</b>			
Aksjekapital	3	1 543 134	1 030 000
Overkurs		3 998 471	0
Sum innskutt egenkapital		5 541 605	1 030 000
<b>OPPTJENT EGENKAPITAL</b>			
Annen egenkapital		1 532 624	0
Udekket tap		0	-7 444 416
Sum opptjent egenkapital	3	1 532 624	-7 444 416
Sum egenkapital		7 074 229	-6 414 416
<b>GJELD</b>			
<b>AVSETNING FOR FORPLIKTELSER</b>			
Andre avsetninger for forpliktelser		2 371 289	2 308 581
<b>ANNEN LANGSIKTIG GJELD</b>			
Gjeld		804 060	0
Langsiktig konserngjeld		0	9 726 742
Sum annen langsiktig gjeld	8	804 060	9 726 742
<b>KORTSIKTIG GJELD</b>			
Leverandørgjeld		156 941	3 036 554
Skyldig offentlige avgifter		-6 625	-22 480
Konserngjeld		863	863
Annen kortsiktig gjeld		12 866	53 899
Sum kortsiktig gjeld		164 044	3 068 836
Sum gjeld		3 339 394	15 104 159
Sum egenkapital og gjeld		3 734 835	8 689 267

Bærum, 22. februar 2021  
Styret i Tschudi Bio Company AS

  
Henrik Falck  
styreleder/daglig leder

  
Arne Johannes Grønn  
styremedlem

  
Roger Arne Anton Lehtonen  
styremedlem



## NOTE REGNSKAPSPRINSIPPER

Årsregnskapet er satt opp i samsvar med regnskapslovens bestemmelser og god regnskapsskikk.

### VALUTA

Transaksjoner i utenlandsk valuta omregnes til kursen på transaksjonstidspunktet. Pengeposter i utenlandsk valuta omregnes til norske kroner ved å benytte balansedagens kurs. Ikke-pengeposter som måles til historisk kurs uttrykt i utenlandsk valuta, omregnes til norske kroner ved å benytte valutakursen på transaksjonstidspunktet. Ikke-pengeposter som måles til virkelig verdi uttrykt i utenlandsk valuta, omregnes til valutakursen fastsatt på måletidspunktet. Valutakursendringer resultatføres løpende i regnskapsperioden under andre finansposter.

### SALGSINTEKTER

Inntekter fra salg av varer resultatføres når levering har funnet sted og det vesentligste av risiko og avkastning er overført.

Inntekter fra salg av tjenester og langsiktige tilvirkingsprosjekter føres mot konto for forskning og utvikling i balanse, og dette er i takt med prosjektets fullføringsgrad, når utfallet av transaksjonen kan estimeres på en pålitelig måte. Fremdriften måles som påløpte timer i forhold til totalt estimerte timer. Når transaksjonens utfall ikke kan estimeres pålitelig, vil kun inntekter tilsvarende påløpte prosjektkostnader inntektsføres. I den perioden det blir identifisert at et prosjekt vil gi et negativt resultat, vil det estimerte tapet på kontrakten bli resultatført i sin helhet.

### SKATT

Skattekostnad består av betalbar skatt og endring i utsatt skatt. Utsatt skatt/skattefordel er beregnet på alle forskjeller mellom regnskapsmessig og skattemessig verdi på eiendeler og gjeld. Utsatt skatt er beregnet med 22% på grunnlag av de midlertidige forskjeller som eksisterer mellom regnskapsmessige og skattemessige verdier, samt skattemessig underskudd til fremføring ved utgangen av regnskapsåret. Netto utsatt skattefordel balanseføres i den grad det er sannsynlig at denne kan bli utnyttet.

Betalbar skatt og utsatt skatt er regnskapsført direkte mot egenkapitalen i den grad skattepostene relaterer seg til poster ført direkte mot egenkapitalen.

### KLASSIFISERING OG VURDERING AV BALANSEPOSTER

Omløpsmidler og kortsiktig gjeld omfatter poster som forfaller til betaling innen ett år etter anskaffelsestidspunktet, samt poster som knytter seg til varekretsløpet. Øvrige poster er klassifisert som anleggsmiddel/langsiktig gjeld.

Omløpsmidler vurderes til laveste av anskaffelseskost og virkelig verdi. Kortsiktig gjeld balanseføres til nominelt beløp på opptakstidspunktet.

Anleggsmidler vurderes til anskaffelseskost, fratrukket av- og nedskrivninger. Langsiktig gjeld balanseføres til nominelt beløp på etableringstidspunktet.

### FORSKNING OG UTVIKLING

Utgifter til utvikling balanseføres i den grad det kan identifiseres en fremtidig økonomisk fordel knyttet til utvikling av en identifiserbar immaterielle eiendel og utgiftene kan måles pålitelig. I motsatt fall kostnadsføres slike utgifter løpende. Tilskuddene som selskapet mottar blir motregnet de påløpte kostnader som er knytta til FOU.

### VARIGE DRIFTSMIDLER

Varige driftsmidler balanseføres og avskrives lineært over driftsmidlets forventede levetid. Vesentlige driftsmidler som består av betydelige komponenter med ulik levetid er dekomponert med ulik avskrivningstid for de ulike komponentene. Direkte vedlikehold av driftsmidler kostnadsføres løpende under driftskostnader, mens påkostninger eller forbedringer tillegges driftsmidlets kostpris og avskrives i takt med driftsmidlet. Dersom gjenvinnbart beløp av driftsmiddelet er lavere enn balanseført verdi foretas nedskrivning til gjenvinnbart beløp. Gjenvinnbart beløp er det høyeste av netto salgsverdi og verdi i bruk. Verdi i bruk er nåverdien av de fremtidige kontantstrømmene som eiendelen forventes å generere.



## **FORDRINGER**

Kundefordringer og andre fordringer er oppført i balansen til pålydende etter fradrag for avsetning til forventet tap. Avsetning til tap gjøres på grunnlag av individuelle vurderinger av de enkelte fordringene. I tillegg gjøres det for øvrige kundefordringer en uspesifisert avsetning for å dekke antatt tap på krav.

## **PENSJONER**

Pensjonsforpliktelser finansiert over driften er beregnet og balanseført under avsetning for forpliktelser. Pensjonsordninger finansiert via sikrede ordninger er ikke balanseført. Pensjonspremien anses i disse tilfeller som pensjonskostnad og klassifiseres sammen med lønnskostnader.

### **Note 1 Lønnskostnader og ytelser, godtgjørelser til daglig leder, styret og revisor**

<b>Lønnskostnader</b>	<b>2020</b>	<b>2019</b>
Lønninger	76 199	430 818
Arbeidsgiveravgift	16 439	71 713
Pensjonskostnader	23 179	57 975
Andre ytelser	23 798	28 417
<b>Sum</b>	<b>139 614</b>	<b>588 923</b>

Selskapet har i 2020 sysselsatt 1 årsverk.

## **PENSJONSFORPLIKTELSER**

Selskapet har tjenstepensjonsordning etter lov om obligatorisk tjenstepensjon. Selskapets pensjonsordninger tilfredsstiller kravene i denne lov.

## **REVISOR**

Kostnadsført revisjonshonorar for 2020 utgjør kr. 79 814

## **STYREGODTGJØRELSE**

Det er ikke utbetalt honorar eller annen godtgjørelse til styret.



## Note 2 Skatt

<b>Årets skattegrunnlag</b>	<b>2020</b>	<b>2019</b>	
<b>Sum skattekostnad</b>	<b>0</b>	<b>0</b>	
<b>Beregning av årets skattegrunnlag:</b>	<b>2020</b>	<b>2019</b>	
Ordinært resultat før skattekostnad	1 532 624	-2 157 606	
Permanente forskjeller	-65 374	4 297	
Anvendelse av fremførbart underskudd	-1 467 250	0	
<b>Årets skattegrunnlag</b>	<b>0</b>	<b>-2 153 309</b>	
<b>Betalbar skatt i balansen:</b>	<b>2020</b>	<b>2019</b>	
Betalbar skatt på årets resultat	0	441 899	
Tilskudd SkatteFUNN	0	-441 899	
<b>Sum betalbar skatt i balansen</b>	<b>0</b>	<b>0</b>	
<b>Oversikt over midlertidige forskjeller:</b>	<b>2020</b>	<b>2019</b>	<b>Endring</b>
<b>Sum</b>	<b>0</b>	<b>0</b>	<b>0</b>
Akkumulert fremførbart underskudd	-4 013 190	-5 480 441	-1 467 250
Inngår ikke i beregningen av utsatt skatt	4 013 190	5 480 441	1 467 251
<b>Sum</b>	<b>0</b>	<b>0</b>	<b>0</b>
<b>Utsatt skattefordel (22 %)</b>	<b>0</b>	<b>0</b>	<b>0</b>
<b>Forklaring til hvorfor årets skattekostnad ikke utgjør 22 % av resultat før skatt:</b>	<b>2020</b>	<b>2019</b>	
Resultat før skatt	1 532 624	-2 157 606	
22 % skatt av resultat før skatt	337 177	-474 673	
Permanente forskjeller 22 %	-14 382	945	
<b>Beregnet skattekostnad</b>	<b>322 795</b>	<b>-473 728</b>	
Effektiv skattesats	21,1 %	22,0 %	

## Note 3 Egenkapital og aksjonærinformasjon

### EGENKAPITAL

	Aksjekapital	Udekket tap	Overkurs	Annen egenkapital	Sum egenkapital
Pr. 31.12.2019	1 030 000	-5 286 810	0	-2 157 606	-6 414 416
<b>Pr 01.01.2020</b>	<b>1 030 000</b>	<b>-5 286 810</b>	<b>0</b>	<b>-2 157 606</b>	<b>-6 414 416</b>
Årets resultat				1 532 624	1 532 624
Nyemisjon	513 134	5 286 810	3 998 471	2 157 606	11 956 021
<b>Pr 31.12.2020</b>	<b>1 543 134</b>	<b>0</b>	<b>3 998 471</b>	<b>1 532 624</b>	<b>7 074 229</b>



## AKSJEIERE

	Anatall Aksjer	Pålydende	Totalt
Tschudi Shipping Company AS	385 236	1	385 236
Green Chip AS	418 818	1	418 818
G&G Holding AS	418 818	1	418 818
Arne Grønn	97 727	1	97 727
John Hamlet	55 622	1	55 622
Melinor Consultant Limited	119 488	1	119 488
Roger Lehtonen	47 425	1	47 425
	<u>1 543 134</u>		<u>1 543 134</u>

## Note 4 Bankinnskudd

### BANK OG SKATTETREKSKONTO

Av selskapets bankinnskudd er kr 28 Innestående midler på skattetrekkkonto (bundne midler) er på kr 0.



## Note 5 Skattefunn

### SKATTEFUNN

Selskapet har fått innvilget offentlig tilskudd i forbindelse med skattefunn-ordningen. Tilskuddet er behandlet ihht NRS 4 offentlig tilskudd, dvs balanseføring av investeringstilskudd og eiendeler bokføres til brutto anskaffelseskost uavhengig av tilskuddet er avskrevet over den økonomiske levetiden. Tilskuddet behandles som utsatt inntektsføring og resultatføres som en korreksjonspost til avskrivninger i takt med avskrivningsperioden. Denne presentasjonen omtales som bruttometoden. Tilskuddet er beregnet av endelig godkjenning fra ligningsmyndighetene. Total FOU kostnader vedrører tilskuddsberettigede prosjekter beløper seg til kr. 330 046 i år 2020 og med refusjon på skattefunn er kr. 62 709 For 2019 kr. 2 008 633 med refusjon på skattefunn er kr. 401 726

## Note 6 Forskning og utvikling

### FOU

	<b>Immaterielle eiendeler</b>
Anskaffelseskost pr. 01.01.2018	3 910 317
Tilgang Immaterielle eiendeler 2018	4 338 898
<b>Anskaffelseskost 31.12.2018</b>	<b>8 249 215</b>
Nedskrivning med tilskudd for 2018	999 999
<b>Av- og nedskrivninger pr. 31.12.2019</b>	<b>7 249 216</b>
Tilgang Immaterielle eiendeler for 2019	2 025 373
Nedskrivning med tilskudd for 2019	866 667
Nedskrivning med tilskudd for 2019	266 667
Nedskrivning med tilskudd for 2019	200 000
Nedskrivning med tilskudd for 2020	150 000
<b>Bokført verdi 31.12.2020</b>	<b>7 791 255</b>
Økonomisk levetid	0-5 år

Avskrivningsprosent 0%

Forskning og utvikling baserer seg på forretningsideen til selskapet. Det er hovedsaklig utvikling av en bærekraftig utnyttelse av biprodukter fra treforedlingsindustrien. Aktivering er begrunnet i forventet framtidig avkastning av utsatt kostnadsføring, og aktiveres etter brutto metoden i regnskapet. Avskrivningene vil bli periodisert etter forventet framtidig salg av forskning og utvikling som er gjennomført.

Selskapet er også i gang med utvikling av en egen internettside for selskapet, og beløper seg til kr. 105 355. Selskapet driver fortsatt med utvikling, og vil sannsynlig være i drift i 2021.



## Note 7 Fordringer med forfall senere enn ett år

### ANDRE FORDRINGER BESTÅR AV FØLGENDE

	31.12.2020	31.12.2019
Forskudd husleie	10 253	0
Tilgode moms termin 6	10 107	62 178
Refusjon skattefunn	62 709	401 727
Forsikring	0	9 702
<b>Sum langsiktige fordringer</b>	<b>83 069</b>	<b>473 607</b>

## Note 8 Ansvarlig lån

### SELSKAPET HAR ANSVARLIG LÅN TIL FØLGENDE

	31.12.2020	31.12.2019
Tschudi Shipping Company AS	804 060	2 557 681
Cellin Management AS	0	5 316 861
Tschudi Ship Management AS	0	83 900
Mellinor Engineering Consultants Ltd	0	1 768 300
<b>Sum ansvarlig lånekapital</b>	<b>804 060</b>	<b>9 726 742</b>

Det er inngått låneavtaler der gjelden står tilbake for all annen gjeld i selskapet.  
Det er aksjonæravtale på at gjelden skal kunne konvertere til aksjekapital.





Som del av en revisjon i samsvar med lov, forskrift og god revisjonsskikk i Norge, herunder ISA-ene, utøver vi profesjonelt skjønn og utviser profesjonell skepsis gjennom hele revisjonen. I tillegg:

- identifiserer og anslår vi risikoen for vesentlig feilinformasjon i årsregnskapet, enten det skyldes misligheter eller utilsiktede feil. Vi utformer og gjennomfører revisjonshandlinger for å håndtere slike risikoer, og innhenter revisjonsbevis som er tilstrekkelig og hensiktsmessig som grunnlag for vår konklusjon. Risikoen for at vesentlig feilinformasjon som følge av misligheter ikke blir avdekket, er høyere enn for feilinformasjon som skyldes utilsiktede feil, siden misligheter kan innebære samarbeid, forfalskning, bevisste utelatelser, uriktige fremstillinger eller overstyring av intern kontroll.
- opparbeider vi oss en forståelse av den interne kontroll som er relevant for revisjonen, for å utforme revisjonshandlinger som er hensiktsmessige etter omstendighetene, men ikke for å gi uttrykk for en mening om effektiviteten av selskapets interne kontroll.
- evaluerer vi om de anvendte regnskapsprinsippene er hensiktsmessige og om regnskapsestimatene og tilhørende noteopplysninger utarbeidet av ledelsen er rimelige.
- konkluderer vi på hensiktsmessigheten av ledelsens bruk av fortsatt drift-forutsetningen ved avleggelsen av årsregnskapet, basert på innhentede revisjonsbevis, og hvorvidt det foreligger vesentlig usikkerhet knyttet til hendelser eller forhold som kan skape tvil av betydning om selskapets evne til fortsatt drift. Dersom vi konkluderer med at det eksisterer vesentlig usikkerhet, kreves det at vi i revisjonsberetningen henleder oppmerksomheten på tilleggsopplysningene i årsregnskapet, eller, dersom slike tilleggsopplysninger ikke er tilstrekkelige, at vi modifiserer vår konklusjon om årsregnskapet og årsberetningen. Våre konklusjoner er basert på revisjonsbevis innhentet inntil datoen for revisjonsberetningen. Etterfølgende hendelser eller forhold kan imidlertid medføre at selskapet ikke fortsetter driften.
- evaluerer vi den samlede presentasjonen, strukturen og innholdet i årsregnskapet, inkludert tilleggsopplysningene, og hvorvidt årsregnskapet gir uttrykk for de underliggende transaksjonene og hendelsene på en måte som gir et rettviseende bilde.

Vi kommuniserer med styret blant annet om det planlagte omfanget av revisjonen og til hvilken tid revisjonsarbeidet skal utføres. Vi utveksler også informasjon om forhold av betydning som vi har avdekket i løpet av revisjonen, herunder om eventuelle svakheter av betydning i den interne kontrollen.

### Uttalelse om andre lovmessige krav

#### Konklusjon om årsberetningen

Basert på vår revisjon av årsregnskapet som beskrevet ovenfor, mener vi at opplysningene i årsberetningen og i redegjørelsene om foretaksstyring og samfunnsansvar om årsregnskapet, forutsetningen om fortsatt drift og forslaget til anvendelse av overskuddet er konsistente med årsregnskapet og i samsvar med lov og forskrifter.

#### Konklusjon om registrering og dokumentasjon

Basert på vår revisjon av årsregnskapet som beskrevet ovenfor, og kontrollhandlinger vi har funnet nødvendig i henhold til internasjonal standard for attestasjonsoppdrag (ISAE) 3000 «Attestasjonsoppdrag som ikke er revisjon eller forenklet revisorkontroll av historisk finansiell informasjon», mener vi at ledelsen har oppfylt sin plikt til å sørge for ordentlig og oversiktlig registrering og dokumentasjon av selskapets regnskapsopplysninger i samsvar med lov og god bokføringskikk i Norge.

#### Telerevisjon AS

Oslo, 23. februar 2021

Signeres via Visma Sign

Kristian Espeland

Statsautorisert revisor, MBA

**SIGNATURES****ALLEKIRJOITUKSET****UNDERSKRIFTER****SIGNATURER****UNDERSKRIFTER**

This documents contains 2 pages before this page  
Dokumentet inneholder 2 sider før denne siden

Tämä asiakirja sisältää 2 sivua ennen tätä sivua  
Dette dokument indeholder 2 sider før denne side

Detta dokument innehåller 2 sidor före denna sida

**Kristian Espeland**

862c6481-87b8-4caa-922a-9f031d980982 - 2021-02-24 14:04:53 UTC +02:00  
BankID - b181054e-495e-4b8b-a9a1-ab84a5cad397 - NO

authority to sign  
representative  
custodial

asemavaltuus  
nimenkirjoitusoikeus  
huoltaja/edunvalvoja

ställningsfullmakt  
firmateckningsrätt  
förvaltare

autoritet til å signere  
representant  
foresatte/verge

myndighed til at underskrive  
repræsentant  
frihedsberøvende

Electronically signed / Sähköisesti allekirjoitettu / Elektroniskt signerats / Elektronisk signert / Elektronisk underskrevet  
<https://sign.visma.net/nb/document-check/3130552a-601d-49d6-8ea5-95eb95cabd0b>

**VISMA Sign**  
www.vismasign.com