



ÅRSREGNSKAPET FOR REGNSKAPSÅRET 2024 - GENERELL INFORMASJON

Enheten

Organisasjonsnummer: 993 490 431
Organisasjonsform: Aksjeselskap
Foretaksnavn: FAJOMA CONSULTING AS
Forretningsadresse: Jernbaneveien 125
1369 STABEKK

Regnskapsår

Årsregnskapets periode: 01.01.2024 - 31.12.2024

Konsern

Morselskap i konsern: Nei

Regnskapsregler

Regler for små foretak benyttet: Ja
Benyttet ved utarbeidelsen av årsregnskapet til selskapet: Regnskapslovens alminnelige regler

Årsregnskapet fastsatt av kompetent organ

Bekreftet av representant for selskapet: Marianne Lie
Dato for fastsettelse av årsregnskapet: 25.06.2025

Grunnlag for avgivelse

År 2024: Årsregnskapet er elektronisk innlevert
År 2023: Tall er hentet fra elektronisk innlevert årsregnskap fra 2024

Det er ikke krav til at årsregnskapet m.v. som sendes til Regnskapsregisteret er undertegnet. Kontrollen på at dette er utført ligger hos revisor/enhetens øverste organ. Sikkerheten ivaretas ved at innsender har rolle/rettighet for innsending av årsregnskapet via Altinn, og ved at det bekreftes at årsregnskapet er fastsatt av kompetent organ.

Brønnøysundregistrene, 02.07.2025



Resultatregnskap

Beløp i: NOK	Note	2024	2023
RESULTATREGNSKAP			
Inntekter			
Salgsinntekt		326 000	120 000
Annen driftsinntekt		351 571	218 233
Sum inntekter		677 571	338 233
Kostnader			
Lønnskostnad	2	22 395	29 990
Avskrivning	3	66 269	62 628
Annen driftskostnad	2	476 675	304 835
Sum kostnader		565 339	397 453
Driftsresultat		112 232	-59 220
Finansinntekter og finanskostnader			
Annen finansinntekt		2 968 816	112 161
Verdiendr. finansielle instrumenter, virkelig verdi		-1 169 480	1 165 486
Sum finansinntekter		1 799 336	1 277 647
Annen finanskostnad		446 864	681 319
Sum finanskostnader		446 864	681 319
Netto finans		1 352 472	596 328
Ordinært resultat før skattekostnad		1 464 704	537 108
Skattekostnad på ordinært resultat	11	126 324	
Ordinært resultat etter skattekostnad		1 338 380	537 108
Årsresultat		1 338 380	537 108
Overføringer og disponeringer			
Overføringer annen egenkapital	4	1 338 380	537 108
Sum overføringer og disponeringer		1 338 380	537 108



Balanse

Beløp i: NOK	Note	2024	2023
BALANSE - EIENDELER			
Anleggsmidler			
Immaterielle eiendeler			
Varige driftsmidler			
Tomter, bygninger og annen fast eiendom	3	5 389 685	5 389 685
Driftsløsøre, inventar, verktøy, kontormaskiner ol	3	412 989	479 257
Sum varige driftsmidler		5 802 674	5 868 942
Finansielle anleggsmidler			
Investeringer i aksjer og andeler	5, 6, 7	442 916	554 194
Sum finansielle anleggsmidler		442 916	554 194
Sum anleggsmidler		6 245 590	6 423 136
Omløpsmidler			
Varer			
Fordringer			
Kundefordringer	10	208 750	120 000
Andre fordringer		380 000	410 497
Sum fordringer		588 750	530 497
Investeringer			
Markedsbaserte aksjer	5, 6, 7	7 567 163	6 743 587
Sum investeringer		7 567 163	6 743 587
Bankinnskudd, kontanter og lignende			
Sum bankinnskudd, kontanter og lignende	8	295 045	278 855
Sum omløpsmidler		8 450 958	7 552 939
SUM EIENDELER		14 696 548	13 976 075

BALANSE - EGENKAPITAL OG GJELD



Balanse

Beløp i: NOK	Note	2024	2023
Egenkapital			
Innskutt egenkapital			
Aksjekapital	4, 9	100 000	100 000
Overkurs	4	1 000	1 000
Sum innskutt egenkapital		101 000	101 000
Opptjent egenkapital			
Annen egenkapital	4	9 383 373	9 344 993
Sum opptjent egenkapital		9 383 373	9 344 993
Sum egenkapital		9 484 373	9 445 993
Gjeld			
Langsiktig gjeld			
Utsatt skatt	11	36 958	
Sum avsetninger for forpliktelser		36 958	
Annen langsiktig gjeld			
Gjeld til kredittinstitusjoner	10	3 984 174	4 020 026
Øvrig langsiktig gjeld	10	1 767 084	
Sum annen langsiktig gjeld		5 751 258	4 020 026
Sum langsiktig gjeld		5 788 216	4 020 026
Kortsiktig gjeld			
Gjeld til kredittinstitusjoner	10	-774 110	338 822
Leverandørgjeld		3 626	15 463
Betalbar skatt	11	89 366	
Skyldige offentlige avgifter	8	34 432	-1 935
Annen kortsiktig gjeld	2	70 645	157 706
Sum kortsiktig gjeld		-576 041	510 056
Sum gjeld		5 212 175	4 530 082
SUM EGENKAPITAL OG GJELD		14 696 548	13 976 075



Brønnøysundregistrene

ÅRSREGNSKAP FOR REGNSKAPSÅRET 2024 - GENERELL INFORMASJON

Journalnummer: 2025 591903

Enheten

Organisasjonsnummer: 993 490 431
Organisasjonsform: Aksjeselskap
Foretaksnavn: FAJOMA CONSULTING AS
Forretningsadresse: Jernbaneveien 125
1369 STABEKK

Regnskapsår

Årsregnskapets periode: 01.01.2024 - 31.12.2024

Konsern

Morselskap i konsern: Nei

Regnskapsregler

Regler for små foretak benyttet: Ja
Benyttet ved utarbeidelsen av
årsregnskapet til selskapet: Regnskapslovens alminnelige regler

Årsregnskapet fastsatt av kompetent organ

Bekreftet av representant for selskapet: Marianne Lie
Dato for fastsettelse av årsregnskapet: 25.06.2025

Revisjon

Selskapet har besluttet at årsregnskapet
ikke skal revideres: Ja
Årsregnskapet er utarbeidet av ekstern
autorisert regnskapsfører: Ja
Ekstern autorisert regnskapsfører har i
løpet av regnskapsåret bistått ved den
løpende regnskapsføringen eller utført
andre tjenester for selskapet enn å
utarbeide årsregnskapet: Ja

Grunnlag for avgivelse

År 2024: Årsregnskap er elektronisk innlevert.
År 2023: Tall er hentet fra elektronisk innlevert årsregnskap fra 2024.

Det er ikke krav til at årsregnskapet m.v. som sendes til Regnskapsregisteret er undertegnet. Kontrollen på at dette er utført ligger hos revisor/enhetens øverste organ. Sikkerheten ivaretas ved at innsender har rolle/rettighet for innsending av årsregnskapet via Altinn, og ved at det bekreftes at årsregnskapet er fastsatt av kompetent organ.

Brønnøysundregistrene, 30.06.2025

Brønnøysundregistrene
Postadresse: Postboks 900, 8910 Brønnøysund
Telefon: 75 00 75 00
E-post: firmapost@brreg.no Internett: www.brreg.no
Organisasjonsnummer: 974 760 673



Organisasjonsnr: 993 490 431
FAJOMA CONSULTING AS

RESULTATREGNSKAP

Beløp i: NOK	Note	2024	2023
RESULTATREGNSKAP			
Inntekter			
Salgsinntekt		326 000	120 000
Annen driftsinntekt		351 571	218 233
Sum inntekter		677 571	338 233
Kostnader			
Lønnskostnad	2	22 395	29 990
Avskrivning	3	66 269	62 628
Annen driftskostnad	2	476 675	304 835
Sum kostnader		565 339	397 453
Driftsresultat		112 232	-59 220
Finansinntekter og finanskostnader			
Annen finansinntekt		2 968 816	112 161
Verdiendr. finansielle instrumenter, virkelig verdi		-1 169 480	1 165 486
Sum finansinntekter		1 799 336	1 277 647
Annen finanskostnad		446 864	681 319
Sum finanskostnader		446 864	681 319
Netto finans		1 352 472	596 328
Ordinært resultat før skattekostnad			
Skattekostnad på ordinært resultat	11	126 324	
Ordinært resultat etter skattekostnad		1 338 380	537 108
Årsresultat		1 338 380	537 108
Overføringer og disponeringer			
Overføringer annen egenkapital	4	1 338 380	537 108
Sum overføringer og disponeringer		1 338 380	537 108



Organisasjonsnr: 993 490 431
FAJOMA CONSULTING AS

BALANSE

Beløp i: NOK	Note	2024	2023
--------------	------	------	------

BALANSE - EIENDELER

Anleggsmidler Immaterielle eiendeler

Varige driftsmidler

Tomter, bygninger og annen fast eiendom	3	5 389 685	5 389 685
Driftsløsøre, inventar, verktøy, kontormaskiner ol	3	412 989	479 257
Sum varige driftsmidler		5 802 674	5 868 942

Finansielle anleggsmidler

Investeringer i aksjer og andeler	5, 6, 7	442 916	554 194
Sum finansielle anleggsmidler		442 916	554 194

Sum anleggsmidler		6 245 590	6 423 136
--------------------------	--	------------------	------------------

Omløpsmidler

Varer

Fordringer

Kundefordringer	10	208 750	120 000
Andre fordringer		380 000	410 497
Sum fordringer		588 750	530 497

Investeringer

Markedsbaserte aksjer	5, 6, 7	7 567 163	6 743 587
Sum investeringer		7 567 163	6 743 587

Bankinnskudd, kontanter og lignende

Sum bankinnskudd, kontanter og lignende	8	295 045	278 855
---	---	---------	---------

Sum omløpsmidler		8 450 958	7 552 939
-------------------------	--	------------------	------------------

SUM EIENDELER		14 696 548	13 976 075
----------------------	--	-------------------	-------------------

BALANSE - EGENKAPITAL OG GJELD

Egenkapital

Innskutt egenkapital

Aksjekapital	4, 9	100 000	100 000
Overkurs	4	1 000	1 000
Sum innskutt egenkapital		101 000	101 000



Opptjent egenkapital			
Annen egenkapital	4	9 383 373	9 344 993
Sum opptjent egenkapital		9 383 373	9 344 993
Sum egenkapital		9 484 373	9 445 993
Gjeld			
Langsiktig gjeld			
Utsatt skatt	11	36 958	
Sum avsetninger for forpliktelser		36 958	
Annen langsiktig gjeld			
Gjeld til			
kredittinstitusjoner	10	3 984 174	4 020 026
Øvrig langsiktig gjeld	10	1 767 084	
Sum annen langsiktig gjeld		5 751 258	4 020 026
Sum langsiktig gjeld		5 788 216	4 020 026
Kortsiktig gjeld			
Gjeld til			
kredittinstitusjoner	10	-774 110	338 822
Leverandørgjeld		3 626	15 463
Betalbar skatt	11	89 366	
Skyldige offentlige avgifter	8	34 432	-1 935
Annen kortsiktig gjeld	2	70 645	157 706
Sum kortsiktig gjeld		-576 041	510 056
Sum gjeld		5 212 175	4 530 082
SUM EGENKAPITAL OG GJELD		14 696 548	13 976 075



Organisasjonsnr: 993 490 431
FAJOMA CONSULTING AS

NOTEOPPLYSNINGER - SELSKAP - alle poster oppgitt i hele tall

Note
9

Antall aksjer og aksjeeiere

<u>Aksjeklasse</u>	<u>Ant. aksjer</u>	<u>Pålydende</u>	<u>Bokført verdi</u>
Ordinære aksjer	100.00	1000.00	100000.00
<u>Aksjeeiere - fritekst</u>	<u>Antall</u>	<u>Eierandel</u>	<u>Aksjeklasse</u>
Marianne Lie	52.00	52.00%	Ordinære aksjer
Hans Joachim Harg	24.00	24.00%	Ordinære aksjer
Fanny Marie Harg	24.00	24.00%	Ordinære aksjer
<u>Sum</u>	<u>Sum antall</u>	<u>Sum eierandel</u>	
	100.00	100.00%	

Note
2

Lønn og ytelser

<u>Arbeids giveravgift</u>	<u>Årets</u>	<u>Fjorårets</u>
	19990.00	19990.00
<u>Andre ytelser</u>	<u>Årets</u>	<u>Fjorårets</u>
	2405.00	10000.00
<u>Sum lønnskostnader</u>	<u>Årets</u>	<u>Fjorårets</u>
	22395.00	29990.00

Selskapet har i regnskapsåret ikke hatt ansatte.

Det er ikke utbetalt styrehonorar i 2024. Styrets leder har ytt lån til selskapet pålydende kr 44.858. Beløpet er ikke renteberegnet. Selskapet er ikke pliktig til å ha tjenestepensjonsordning etter lov om obligatorisk tjenestepensjon, og slik ordning er ikke etablert.

Note

Antall årsverk i regnskapsåret



Fajoma Consulting AS

Org.nr: 993 490 431

Noter til regnskapet for 2024

Note 1 - Regnskapsprinsipper

Årsregnskapet er satt opp i samsvar med regnskapslovens bestemmelser og god regnskapsskikk for små foretak.

Salgsinntekter

Inntekter fra salg av varer resultatføres når levering har funnet sted og det vesentligste av risiko og avkastning er overført.

Inntekter fra salg av tjenester og langsiktige tilvirkingsprosjekter resultatføres i takt med prosjektets fullføringsgrad, når utfallet av transaksjonen kan estimeres på en pålitelig måte. Fremdriften måles som påløpte timer i forhold til totalt estimerte timer. Når transaksjonens utfall ikke kan estimeres pålitelig, vil kun inntekter tilsvarende påløpte prosjektkostnader inntektsføres. I den perioden det blir identifisert at et prosjekt vil gi et negativt resultat, vil det estimerte tapet på kontrakten bli resultatført i sin helhet.

Klassifisering og vurdering av balanseposter

Omløpsmidler og kortsiktig gjeld omfatter poster som forfaller til betaling innen ett år etter balansedagen, samt poster som knytter seg til varekretsløpet. Øvrige poster er klassifisert som anleggsmiddel/langsiktig gjeld.

Omløpsmidler vurderes til laveste av anskaffelseskost og virkelig verdi. Kortsiktig gjeld balanseføres til nominelt beløp på etableringstidspunktet.

Anleggsmidler vurderes til anskaffelseskost, men nedskrives til virkelig verdi ved verdifall som ikke forventes å være forbigående. Anleggsmidler med begrenset økonomisk levetid avskrives planmessig. Langsiktig gjeld balanseføres til nominelt beløp på etableringstidspunktet.

Fordringer

Kundefordringer og andre fordringer er oppført i balansen til pålydende etter fradrag for avsetning til forventet tap. Avsetning til tap gjøres på grunnlag av individuelle vurderinger av de enkelte fordringene. I tillegg gjøres det for øvrige kundefordringer en uspesifisert avsetning for å dekke antatt tap.

Kortsiktige plasseringer

Kortsiktige plasseringer (aksjer og andeler vurdert som omløpsmidler) vurderes til laveste av anskaffelseskost og virkelig verdi på balansedagen. Mottatt utbytte og andre utdelinger fra selskapene inntektsføres som annen finansinntekt.

Varige driftsmidler

Varige driftsmidler balanseføres og avskrives lineært over driftsmidlets forventede levetid. Vesentlige driftsmidler som består av betydelige komponenter med ulik levetid er dekomponert med ulik avskrivningstid for de ulike komponentene. Direkte vedlikehold av driftsmidler kostnadsføres løpende under driftskostnader, mens påkostninger eller forbedringer tillegges driftsmidlets kostpris og avskrives i takt med driftsmidlet. Dersom gjenvinnbart beløp av driftsmiddelet er lavere enn balanseført verdi foretas nedskrivning til gjenvinnbart beløp. Gjenvinnbart beløp er det høyeste av netto salgsverdi og verdi i bruk. Verdi i bruk er nåverdien av de fremtidige kontantstrømmene som eiendelen forventes å generere.

Skatter

Skattekostnaden i resultatregnskapet omfatter både periodens betalbare skatt og endring i utsatt skatt. Utsatt skatt er beregnet med 22% på grunnlag av de midlertidige forskjeller som eksisterer mellom regnskapsmessige og skattemessige verdier, samt ligningsmessig underskudd til fremføring ved utgangen av regnskapsåret. Skatteøkende og skattereduserende midlertidige forskjeller som reverserer eller kan reversere i samme periode er utlignet og nettoført. Netto utsatt skattefordel balanseføres i den grad det er sannsynlig at denne kan bli nyttiggjort.



Fajoma Consulting AS

Org.nr: 993 490 431

Noter til regnskapet for 2024

Note 2 - Lønnskostnader, antall ansatte og lån til ansatte

Lønnskostnader	2024	2023
Arbeidsgiveravgift	19 990	19 990
Andre ytelser	2 405	10 000
Sum	<u>22 395</u>	<u>29 990</u>

Antall årsverk 0,5

Selskapet har i regnskapsåret ikke hatt ansatte.

Det er ikke utbetalt styrehonorar i 2024.

Styrets leder har ytt lån til selskapet pålydende kr 44.858. Beløpet er ikke renteberegnet.

Selskapet er ikke pliktig til å ha tjenstepensjonsordning etter lov om obligatorisk tjenstepensjon, og slik ordning er ikke etablert.

Selskapet har fravalgt revisjon og har derfor ingen kostnader knyttet til dette.

Note 3 - Varige driftsmidler

	Tomt og eiendom	Kunst	Biler / inventar	Sum
Anskaffelseskost 01.01.	5 389 685	30 000	640 844	6 060 529
Anskaffelseskost 31.12.	<u>5 389 685</u>	<u>30 000</u>	<u>640 844</u>	<u>6 060 529</u>
Akk.avskrivning 31.12.	0	0	-257 855	-257 855
Balanseført pr. 31.12.	<u>5 389 685</u>	<u>30 000</u>	<u>382 989</u>	<u>5 802 674</u>

Årets avskrivninger 0 0 66 269 66 269

Økonomisk levetid 10 år
Avskrivningsplan lineær

Note 4 - Egenkapital

	Aksjekapital	Overkurs	Annen egenkapital	Sum
Egenkapital 01.01.2024	100 000	1 000	9 344 996	9 445 996
Årsresultat	0	0	1 338 380	1 338 380
Tilleggsutbytte i løpet av året	0	0	-1 300 000	-1 300 000
Egenkapital 31.12.2024	<u>100 000</u>	<u>1 000</u>	<u>9 383 376</u>	<u>9 484 376</u>



Fajoma Consulting AS

Org.nr: 993 490 431

Noter til regnskapet for 2024

Note 5 - Markedsbaserte aksjer innenfor fritaksmodellen

Selskap	Anskaff.kost	Markedsverdi
Bluenord ASA (8.954 aksjer)	3 458 917	5 976 795
Vistin Pharma	127 950	149 310
Standard Supply AS	27 652	14 445
Tekna Holding AS	3 006	540
DNB BANK ASA	196 488	216 790
Austevoll Seafood ASA	99 665	107 718
Hafnia Limited	136 199	103 538
BW LPG Limited	197 146	155 400
Norske Skog ASA	97 430	111 195
Willh. Wilhemsen Holding ASA	100 444	99 572
Deep Value Driller AS	97 742	44 544
Treasure ASA	84 804	86 700
Sum	<u>4 627 443</u>	<u>7 066 547</u>

Markedsbaserte aksjer innenfor fritaksmodellen vurderes til markedsverdi ettersom de inngår i en handelsportefølje.

Note 6 - Markedsbaserte aksjer utenfor fritaksmodellen

Selskap	Anskaff.kost	Markedsverdi
Pratexo Inc.	500 616	500 616

Markedsbaserte aksjer utenfor fritaksmodellen vurderes til lavest av anskaffelseskost og virkelig verdi.

Note 7 - Anleggsaksjer

Selskap	Anskaff.kost
Sonitor Technologies AS	241 850
Unzwa Safaris Norge AS	123 950
Feddie Destillery AS	70 000
Flyco AS	7 116
Sum	<u>442 916</u>

Aksjene vurderes til anskaffelseskost.

Note 8 - Bankinnskudd

Selskapets bundne bankinnskudd utgjør kr. 323 pr 31.12.24, hvilket er tilstrekkelig til å dekke skyldig skattetrekk som pr. samme tidspunkt var kr. 0.



Fajoma Consulting AS

Org.nr: 993 490 431

Noter til regnskapet for 2024

Note 9 - Aksjekapital og aksjonærinformasjon

Aksjekapitalen består av:

	Antall	Pålydende	Balanseført
Ordinære aksjer	100	1 000	100 000

Oversikt over aksjonærene i selskapet pr. 31.12:

	Ordinære aksjer	Eierandel
Marianne Lie	52	52 %
Hans Joachim Harg	24	24 %
Fanny Marie Harg	24	24 %
Sum	100	100 %

Note 10 - Fordringer og gjeld

<i>Kundefordringer</i>	2024	2023
Ordinære kundefordringer	208 750	0

<i>Gjeld til kredittinstitusjoner</i>	2024	2023
DNB Bank ASA (Lofoten)	3 700 000	3 700 000
Volvo Car Finans Norge AS	284 174	320 026
Sum	3 984 174	4 020 026

<i>Kortsiktig gjeld</i>	2024	2023
Kreditt DNB	774 110	-338 822

Lån Lofoten er sikret med pant i tomt, gnr 104, bnr 185 i Sandefjord kommune med inntil kr. 1 150 000.

Tomtens bokførte verdi er pr 31.12.24 kr. 1 391 135.

Lån Lofoten er sikret med pant i eiendom, gnr. 54, bnr. 35 i Vågan kommune med inntil kr. 3 900 000.

Eiendommens bokførte verdi er pr. 31.12.24 kr. 3 998 550.

Lånet er avdragsfritt inntil 1. kvartal 2025.



Fajoma Consulting AS

Org.nr: 993 490 431

Noter til regnskapet for 2024

Note 11 - Skatt

<i>Årets skattekostnad fordeler seg på:</i>	2024	2023
Betalbar skatt	89 366	0
Endring utsatt skatt	36 958	0
Årets totale skattekostnad	<u>126 324</u>	<u>0</u>
<i>Beregning av årets skattegrunnlag:</i>	2024	2023
Resultat før skattekostnad	1 464 704	537 108
Verdireduksjon finansielle instr. vurdert til virkelig verdi	1 169 480	0
Regnskapsmessig tap realisasjon av aksjer og andre finansielle instrumenter	113 682	401 498
Skattepliktig gevinst fra RF-1359	1 055 022	5 420
Skattepliktig utbytte på aksjer mv. (inkl.sktl. § 16-30, 5.ledd)	35 763	17 564
3% av skattefrie inntekter etter fritaksmetoden	1 912	1 009
Tilbakeføring av inntektsført utbytte	-99 492	0
Verdiøkning finansielle instrumenter vurdert til virkelig verdi	0	-1 165 486
Regnskapsmessig gev. realisasjon av aksjer og andre finansielle instrumenter	-2 879 348	-60 952
Fradragsberettiget tap fra RF-1359	-15 687	0
Endring i midlertidige forskjeller	12 519	-4 557
Alminnelig inntekt	858 555	-268 396
Anvendt fremførbart underskudd	-452 348	0
Årets skattegrunnlag	<u>406 207</u>	<u>-268 396</u>
Betalbar skatt (22%) av årets skattegrunnlag	89 366	0
<i>Oversikt over midlertidige forskjeller</i>	2024	2023
Driftsmidler	<u>167 992</u>	<u>180 511</u>
Sum	<u>167 992</u>	<u>180 511</u>
Akkumulert fremførbart underskudd før konsernbidrag	<u>0</u>	<u>-686 348</u>
Netto midlertidige forskjeller pr 31.12	<u>167 992</u>	<u>-505 837</u>
Utsatt skattefordel / utsatt skatt (22%)	36 958	-111 284

Selskapet har besluttet å ikke bokføre utsatt skattefordel.



Fajoma Consulting AS
Org.nr: 993 490 431

 BankID Signing
Fanny Marie Getz
2025-06-26

 BankID Signing
Hans Joachim Harg
2025-06-26

 BankID Signing
Marianne Lie
2025-06-26

Årsrapport for 2024

- Årsregnskap**
- Resultatregnskap
 - Balanse
 - Noter



Fajoma Consulting AS

Org.nr: 993 490 431



Resultatregnskap

	Note	2024	
Driftsinntekter			
Salgsinntekt		326 000	120 000
Annen driftsinntekt		351 571	218 233
Sum driftsinntekter		<u>677 571</u>	<u>338 233</u>
Driftskostnader			
Lønnskostnad	2	22 395	29 990
Avskrivning	3	66 269	62 628
Annen driftskostnad	2	476 675	304 835
Sum driftskostnader		<u>565 339</u>	<u>397 453</u>
Driftsresultat		<u>112 232</u>	<u>-59 220</u>
Finansinntekter og finanskostnader			
Annen finansinntekt		2 968 816	112 161
Verdiendr. finansielle instrumenter, virkelig verdi		-1 169 480	1 165 486
Annen finanskostnad		446 864	681 319
Netto finansposter		<u>1 352 472</u>	<u>596 328</u>
Ordinært resultat før skattekostnad		<u>1 464 704</u>	<u>537 108</u>
Skattekostnad på ordinært resultat	11	<u>126 324</u>	<u>0</u>
Årsresultat		<u>1 338 380</u>	<u>537 108</u>
Overføringer og disponeringer			
Overføringer annen egenkapital	4	1 338 380	537 108



Fajoma Consulting AS

Org.nr: 993 490 431




Balanse pr. 31. desember


	Note	2024	
Anleggsmidler			
<i>Varige driftsmidler</i>			
Tomter, bygninger og annen fast eiendom	3	5 389 685	5 389 685
Driftsløsøre, inventar, verktøy, kontormaskiner ol	3	412 989	479 257
Sum varige driftsmidler		<u>5 802 674</u>	<u>5 868 942</u>
<i>Finansielle anleggsmidler</i>			
Investeringer i aksjer og andeler	5, 6, 7	442 916	554 194
Sum anleggsmidler		<u>6 245 590</u>	<u>6 423 136</u>
Omløpsmidler			
<i>Fordringer</i>			
Kundefordringer	10	208 750	120 000
Andre fordringer		380 000	410 497
Sum fordringer		<u>588 750</u>	<u>530 497</u>
<i>Investeringer</i>			
Markedsbaserte aksjer	5, 6, 7	7 567 163	6 743 587
Bankinnskudd, kontanter og lignende	8	295 045	278 855
Sum omløpsmidler		<u>8 450 958</u>	<u>7 552 939</u>
Sum eiendeler		<u>14 696 548</u>	<u>13 976 075</u>



Fajoma Consulting AS

Org.nr: 993 490 431

 BankID Signing
Fanny Marie Getz
2025-06-26

 BankID Signing
Hans Joachim Harg
2025-06-26

 BankID Signing
Marianne Lie
2025-06-26
2025

Balanse pr. 31. desember

	Note	2024	
Egenkapital			
<i>Innskutt egenkapital</i>			
Aksjekapital	4, 9	100 000	100 000
Overkurs	4	1 000	1 000
Sum innskutt egenkapital		<u>101 000</u>	<u>101 000</u>
<i>Opptjent egenkapital</i>			
Annen egenkapital	4	9 383 373	9 344 993
Sum egenkapital		<u>9 484 373</u>	<u>9 445 993</u>
Gjeld			
<i>Avsetninger for forpliktelser</i>			
Utsatt skatt	11	36 958	0
<i>Annen langsiktig gjeld</i>			
Gjeld til kredittinstitusjoner	10	3 984 174	4 020 026
Øvrig langsiktig gjeld	10	1 767 084	0
Sum annen langsiktig gjeld		<u>5 751 258</u>	<u>4 020 026</u>
<i>Kortsiktig gjeld</i>			
Gjeld til kredittinstitusjoner	10	-774 110	338 822
Leverandørgjeld		3 626	15 463
Betalbar skatt	11	89 366	0
Skyldige offentlige avgifter		34 432	-1 935
Annen kortsiktig gjeld	2	70 645	157 706
Sum kortsiktig gjeld		<u>-576 041</u>	<u>510 056</u>
Sum gjeld		<u>5 212 175</u>	<u>4 530 082</u>
Sum egenkapital og gjeld		<u>14 696 548</u>	<u>13 976 075</u>

Stabekk, 25. juni 2025

Hans Joachim Harg

Styremedlem

Fanny Marie Getz

Styremedlem

Marianne Lie


Styreleder Daglig


leder/adm. dir



Fajoma Consulting AS

Org.nr: 993 490 431

 BankID Signing
Fanny Marie Getz
2025-06-26

 BankID Signing
Hans Joachim Harg
2025-06-26

 BankID Signing
Marianne Lie
2025-06-26

Noter til regnskapet for 2024

Note 1 - Regnskapsprinsipper

Årsregnskapet er satt opp i samsvar med regnskapslovens bestemmelser og god regnskapsskikk for små foretak.

Salgsinntekter

Inntekter fra salg av varer resultatføres når levering har funnet sted og det vesentligste av risiko og avkastning er overført.

Inntekter fra salg av tjenester og langsiktige tilvirkingsprosjekter resultatføres i takt med prosjektets fullføringsgrad, når utfallet av transaksjonen kan estimeres på en pålitelig måte. Fremdriften måles som påløpte timer i forhold til totalt estimerte timer. Når transaksjonens utfall ikke kan estimeres pålitelig, vil kun inntekter tilsvarende påløpte prosjektkostnader inntektsføres. I den perioden det blir identifisert at et prosjekt vil gi et negativt resultat, vil det estimerte tapet på kontrakten bli resultatført i sin helhet.

Klassifisering og vurdering av balanseposter

Omløpsmidler og kortsiktig gjeld omfatter poster som forfaller til betaling innen ett år etter balansedagen, samt poster som knytter seg til varekretsløpet. Øvrige poster er klassifisert som anleggsmiddel/langsiktig gjeld.

Omløpsmidler vurderes til laveste av anskaffelseskost og virkelig verdi. Kortsiktig gjeld balanseføres til nominelt beløp på etableringstidspunktet.

Anleggsmidler vurderes til anskaffelseskost, men nedskrives til virkelig verdi ved verdifall som ikke forventes å være forbigående. Anleggsmidler med begrenset økonomisk levetid avskrives planmessig. Langsiktig gjeld balanseføres til nominelt beløp på etableringstidspunktet.

Fordringer

Kundefordringer og andre fordringer er oppført i balansen til pålydende etter fradrag for avsetning til forventet tap. Avsetning til tap gjøres på grunnlag av individuelle vurderinger av de enkelte fordringene. I tillegg gjøres det for øvrige kundefordringer en uspesifisert avsetning for å dekke antatt tap.

Kortsiktige plasseringer

Kortsiktige plasseringer (aksjer og andeler vurdert som omløpsmidler) vurderes til laveste av anskaffelseskost og virkelig verdi på balansedagen. Mottatt utbytte og andre utdelinger fra selskapene inntektsføres som annen finansinntekt.

Varige driftsmidler

Varige driftsmidler balanseføres og avskrives lineært over driftsmidlets forventede levetid. Vesentlige driftsmidler som består av betydelige komponenter med ulik levetid er dekomponert med ulik avskrivningstid for de ulike komponentene. Direkte vedlikehold av driftsmidler kostnadsføres løpende under driftskostnader, mens påkostninger eller forbedringer tillegges driftsmidlets kostpris og avskrives i takt med driftsmidlet. Dersom gjenvinnbart beløp av driftsmiddelet er lavere enn balanseført verdi foretas nedskrivning til gjenvinnbart beløp. Gjenvinnbart beløp er det høyeste av netto salgsverdi og verdi i bruk. Verdi i bruk er nåverdien av de fremtidige kontantstrømmene som eiendelen forventes å generere.


Skatter


Skattekostnaden i resultatregnskapet omfatter både periodens betalbare skatt og endring i utsatt skatt. Utsatt skatt er beregnet med 22% på grunnlag av de midlertidige forskjeller som eksisterer mellom regnskapsmessige og skattemessige verdier, samt ligningsmessig underskudd til fremføring ved utgangen av regnskapsåret. Skatteøkende og skattereduserende midlertidige forskjeller som reverserer eller kan reversere i samme periode er utlignet og nettoført. Netto utsatt skattefordel balanseføres i den grad det er sannsynlig at denne kan bli nyttiggjort.



Fajoma Consulting AS

Org.nr: 993 490 431

 BankID Signing
Fanny Marie Getz
2025-06-26

 BankID Signing
Hans Joachim Herg
2025-06-26

 BankID Signing
Marianne Lie
2025-06-26

Noter til regnskapet for 2024

Note 2 - Lønnskostnader, antall ansatte og lån til ansatte

Lønnskostnader	2024	2023
Arbeidsgiveravgift	19 990	19 990
Andre ytelser	2 405	10 000
Sum	<u>22 395</u>	<u>29 990</u>

Antall årsverk 0,5

Selskapet har i regnskapsåret ikke hatt ansatte.

Det er ikke utbetalt styrehonorar i 2024.

Styrets leder har ytt lån til selskapet pålydende kr 44.858. Beløpet er ikke renteberegnet.

Selskapet er ikke pliktig til å ha tjenstepensjonsordning etter lov om obligatorisk tjenstepensjon, og slik ordning er ikke etablert.

Selskapet har fravalgt revisjon og har derfor ingen kostnader knyttet til dette.

Note 3 - Varige driftsmidler

	Tomt og eiendom	Kunst	Biler / inventar	Sum
Anskaffelseskost 01.01.	5 389 685	30 000	640 844	6 060 529
Anskaffelseskost 31.12.	5 389 685	30 000	640 844	6 060 529
Akk.avskrivning 31.12.	0	0	-257 855	-257 855
Balanseført pr. 31.12.	5 389 685	30 000	382 989	5 802 674

Årets avskrivninger 0 0 66 269 66 269

Økonomisk levetid 10 år
Avskrivningsplan lineær

Note 4 - Egenkapital

	Aksjekapital	Overkurs	Annen egenkapital	Sum
Egenkapital 01.01.2024	100 000	1 000	9 344 996	9 445 996
Årsresultat	0	0	1 338 380	1 338 380
Tilleggsutbytte i løpet av året	0	0	-1 300 000	-1 300 000
Egenkapital 31.12.2024	100 000	1 000	9 383 376	9 484 376



Fajoma Consulting AS

Org.nr: 993 490 431

BankID Signing
Fanny Marie Getz
2025-06-26

BankID Signing
Hans Joachim Harg
2025-06-26

BankID Signing
Marianne Lie
2025-06-26

Noter til regnskapet for 2024

Note 5 - Markedsbaserte aksjer innenfor fritaksmodellen

Selskap	Anskaff.kost	Markedsverdi
Bluenord ASA (8.954 aksjer)	3 458 917	5 976 795
Vistin Pharma	127 950	149 310
Standard Supply AS	27 652	14 445
Tekna Holding AS	3 006	540
DNB BANK ASA	196 488	216 790
Austevoll Seafood ASA	99 665	107 718
Hafnia Limited	136 199	103 538
BW LPG Limited	197 146	155 400
Norske Skog ASA	97 430	111 195
Willh. Wilhemsen Holding ASA	100 444	99 572
Deep Value Driller AS	97 742	44 544
Treasure ASA	84 804	86 700
Sum	<u>4 627 443</u>	<u>7 066 547</u>

Markedsbaserte aksjer innenfor fritaksmodellen vurderes til markedsverdi ettersom de inngår i en handelsportefølje.

Note 6 - Markedsbaserte aksjer utenfor fritaksmodellen

Selskap	Anskaff.kost	Markedsverdi
Pratexo Inc.	500 616	500 616

Markedsbaserte aksjer utenfor fritaksmodellen vurderes til lavest av anskaffelseskost og virkelig verdi.

Note 7 - Anleggsaksjer

Selskap	Anskaff.kost
Sonitor Technologies AS	241 850
Unzwa Safaris Norge AS	123 950
Feddie Destillery AS	70 000
Flyco AS	7 116
Sum	<u>442 916</u>

Aksjene vurderes til anskaffelseskost.


Note 8 - Bankinnskudd


Selskapets bundne bankinnskudd utgjør kr. 323 pr 31.12.24, hvilket er tilstrekkelig til å dekke skyldig skattetrekk som pr. samme tidspunkt var kr. 0.



Fajoma Consulting AS

Org.nr: 993 490 431

 BankID Signing
Fanny Marie Getz
2025-06-26

 BankID Signing
Hans Joachim Harg
2025-06-26

 BankID Signing
Marianne Lie
2025-06-26

Noter til regnskapet for 2024

Note 9 - Aksjekapital og aksjonærinformasjon

Aksjekapitalen består av:

	Antall	Pålydende	Balanseført
Ordinære aksjer	100	1 000	100 000

Oversikt over aksjonærene i selskapet pr. 31.12:

	Ordinære aksjer	Eierandel
Marianne Lie	52	52 %
Hans Joachim Harg	24	24 %
Fanny Marie Harg	24	24 %
Sum	100	100 %

Note 10 - Fordringer og gjeld

<i>Kundefordringer</i>	2024	2023
Ordinære kundefordringer	208 750	0

<i>Gjeld til kredittinstitusjoner</i>	2024	2023
DNB Bank ASA (Lofoten)	3 700 000	3 700 000
Volvo Car Finans Norge AS	284 174	320 026
Sum	3 984 174	4 020 026

<i>Kortsiktig gjeld</i>	2024	2023
Kreditt DNB	774 110	-338 822

Lån Lofoten er sikret med pant i tomt, gnr 104, bnr 185 i Sandefjord kommune med inntil kr. 1 150 000.

Tomtens bokførte verdi er pr 31.12.24 kr. 1 391 135.

Lån Lofoten er sikret med pant i eiendom, gnr. 54, bnr. 35 i Vågan kommune med inntil kr. 3 900 000.

Eiendommens bokførte verdi er pr. 31.12.24 kr. 3 998 550.

Lånet er avdragsfritt inntil 1. kvartal 2025.



Fajoma Consulting AS

Org.nr: 993 490 431

BankID Signing
Fanny Marie Getz
2025-06-26

BankID Signing
Hans Joachim Harg
2025-06-26

BankID Signing
Marianne Lie
2025-06-26

Noter til regnskapet for 2024

Note 11 - Skatt

<i>Årets skattekostnad fordeler seg på:</i>	2024	2023
Betalbar skatt	89 366	0
Endring utsatt skatt	36 958	0
Årets totale skattekostnad	<u>126 324</u>	<u>0</u>
<i>Beregning av årets skattegrunnlag:</i>	2024	2023
Resultat før skattekostnad	1 464 704	537 108
Verdireduksjon finansielle instr. vurdert til virkelig verdi	1 169 480	0
Regnskapsmessig tap realisasjon av aksjer og andre finansielle instrumenter	113 682	401 498
Skattepliktig gevinst fra RF-1359	1 055 022	5 420
Skattepliktig utbytte på aksjer mv. (inkl.sktl. § 16-30, 5.ledd)	35 763	17 564
3% av skattefrie inntekter etter fritaksmetoden	1 912	1 009
Tilbakeføring av inntektsført utbytte	-99 492	0
Verdøkning finansielle instrumenter vurdert til virkelig verdi	0	-1 165 486
Regnskapsmessig gev. realisasjon av aksjer og andre finansielle instrumenter	-2 879 348	-60 952
Fradragsberettiget tap fra RF-1359	-15 687	0
Endring i midlertidige forskjeller	12 519	-4 557
Alminnelig inntekt	858 555	-268 396
Anvendt fremførbart underskudd	-452 348	0
Årets skattegrunnlag	<u>406 207</u>	<u>-268 396</u>
Betalbar skatt (22%) av årets skattegrunnlag	89 366	0
<i>Oversikt over midlertidige forskjeller</i>	2024	2023
Driftsmidler	<u>167 992</u>	<u>180 511</u>
Sum	<u>167 992</u>	<u>180 511</u>
Akkumulert fremførbart underskudd før konsernbidrag	<u>0</u>	<u>-686 348</u>
Netto midlertidige forskjeller pr 31.12	<u>167 992</u>	<u>-505 837</u>
Utsatt skattefordel / utsatt skatt (22%)	36 958	-111 284

Selskapet har besluttet å ikke bokføre utsatt skattefordel.