



ÅRSREGNSKAPET FOR REGNSKAPSÅRET 2021 - GENERELL INFORMASJON

Enheten

Organisasjonsnummer: 987 532 319
Organisasjonsform: Aksjeselskap
Foretaksnavn: AWILHELMTSEN CAPITAL AS
Forretningsadresse: Beddingen 8
0250 OSLO

Regnskapsår

Årsregnskapets periode: 01.01.2021 - 31.12.2021

Konsern

Morselskap i konsern: Nei

Regnskapsregler

Regler for små foretak benyttet: Nei
Benyttet ved utarbeidelsen av årsregnskapet til selskapet: Regnskapslovens alminnelige regler

Årsregnskapet fastsatt av kompetent organ

Bekreftet av representant for selskapet: Trond Andersen
Dato for fastsettelse av årsregnskapet: 02.06.2022

Grunnlag for avgivelse

År 2021: Årsregnskapet er elektronisk innlevert
År 2020: Tall er hentet fra elektronisk innlevert årsregnskap fra 2021

Det er ikke krav til at årsregnskapet m.v. som sendes til Regnskapsregisteret er undertegnet. Kontrollen på at dette er utført ligger hos revisor/enhetens øverste organ. Sikkerheten ivaretas ved at innsender har rolle/rettighet for innsending av årsregnskapet via Altinn, og ved at det bekreftes at årsregnskapet er fastsatt av kompetent organ.

Brønnøysundregistrene, 20.06.2023



Resultatregnskap

Beløp i: NOK	Note	2021	2020
RESULTATREGNSKAP			
Kostnader			
Lønns- og personalkostnader	5,8	317 428	1 125 223
Administrasjonskostnader	11	360 799	352 809
Sum kostnader		678 227	1 478 032
Driftsresultat		-678 227	-1 478 032
Finansinntekter og finanskostnader			
Renteinntekt fra foretak i samme konsern	11	85 921	179 661
Annen renteinntekt		355 861	489 872
Utbytt		26 543	21 234
Agio			2 986 254
Verdiregulering	7		39 250 830
Sum finansinntekter		468 325	42 927 851
Verdireduksjon andre finansielle instrumenter vurdert til virkelig verdi	7	34 448	
Disagio		2 007 705	
Andre finansposter		1 747	999
Tap ved salg aksjer			38 971 711
Sum finanskostnader		2 043 900	38 972 710
Netto finans		-1 575 575	3 955 141
Ordinært resultat før skattekostnad		-2 253 802	2 477 109
Skatter	2	-364 335	479 026
Ordinært resultat etter skattekostnad		-1 889 467	1 998 083
Årsresultat		-1 889 467	1 998 083
Overføringer og disponeringer			
Overført til/fra annen egenkapital		-1 889 467	1 998 083
Sum overføringer og disponeringer		-1 889 467	1 998 083



Balanse

Beløp i: NOK	Note	2021	2020
BALANSE - EIENDELER			
Anleggsmidler			
Immaterielle eiendeler			
Utsatt skattefordel	2	1 534 331	1 169 996
Sum immaterielle eiendeler		1 534 331	1 169 996
Finansielle anleggsmidler			
Investeringer i tilknyttet selskap	7	200 769 934	200 769 934
Langsiktige fordringer	7,11	35 412 474	48 353 950
Sum finansielle anleggsmidler		236 182 408	249 123 884
Sum anleggsmidler		237 716 739	250 293 880
Omløpsmidler			
Varer			
Fordringer			
Andre kortsiktige fordringer og periodiseringer			541 856
Sum fordringer			541 856
Investeringer			
Markedsbaserte aksjer	7	11 275 883	11 310 331
Sum investeringer		11 275 883	11 310 331
Bankinnskudd, kontanter og lignende			
Bank	9	57 403 745	47 404 425
Sum bankinnskudd, kontanter og lignende		57 403 745	47 404 425
Sum omløpsmidler		68 679 628	59 256 612
SUM EIENDELER		306 396 367	309 550 492

BALANSE - EGENKAPITAL OG GJELD

Egenkapital



Balanse

Beløp i: NOK	Note	2021	2020
Innskutt egenkapital			
Aksjekapital	3,4	5 501 100	5 501 100
Overkurs	3	114 522 900	114 522 900
Annen innskutt egenkapital	3	75 657 873	75 657 873
Sum innskutt egenkapital		195 681 873	195 681 873
Opptjent egenkapital			
Annen egenkapital	3	103 624 188	105 513 655
Sum opptjent egenkapital		103 624 188	105 513 655
Sum egenkapital		299 306 061	301 195 528
Gjeld			
Langsiktig gjeld			
Pensjonsforpliktelser	8	6 974 232	8 051 181
Sum avsetninger for forpliktelser		6 974 232	8 051 181
Annen langsiktig gjeld			
Sum langsiktig gjeld		6 974 232	8 051 181
Kortsiktig gjeld			
Leverandørgjeld		12 500	8 750
Annen kortsiktig gjeld		103 574	295 033
Sum kortsiktig gjeld		116 074	303 783
Sum gjeld		7 090 306	8 354 964
SUM EGENKAPITAL OG GJELD		306 396 367	309 550 492



Regnskap

2021

000 - O - 000

AWILHELMTSEN CAPITAL AS

Organisasjonsnummer 987 532 319

000 - O - 000



ÅRSBERETNING 2021 AWILHELMSSEN CAPITAL AS

Virksomhetens art og sted

Selskapet ble stiftet 5. november 2004. Selskapets virksomhet er å drive erverv, forvaltning, belåning og salg av eiendommer, aksjer, obligasjoner og interessentinnskudd av enhver art, og delta med eierinteresser i andre selskaper samt naturlig tilhørende virksomhet. Selskapet har forretningsadresse i Oslo og er et heleid datterselskap av Awilhelmsen AS.

Organisasjon og ledelse

Selskapets ledelse forestås av daglig leder, Eric Jacobs. Selskapet har ingen ansatte. Forretningsmessige tjenester ivaretas av Awilhelmsen Management AS.

Selskapet og forretningsfører har som mål å være en arbeidsplass der det råder full likestilling mellom kvinner og menn, og at det ikke skal forekomme forskjellsbehandling grunnet kjønn i saker som for eksempel lønn, avansment og rekruttering. Selskapet har tradisjonelt rekruttert fra miljøer hvor antall kvinner og menn er forholdsvis jevnt representert.

Virksomhet og økonomiske forhold

Selskapet driver investeringsvirksomhet gjennom aktivt eierskap i andre selskaper og aksje- og fondsinvesteringer. Den største enkeltinvesteringen er eierandelen i Power International AS.

Power International AS er et nordisk detaljhandelsselskap i markedet for forbrukerelektronikk i Norge, Danmark og Finland. Selskapet er også etablert i det svenske markedet med sentrallager og en nettbutikk. Power er den nest største aktøren i det nordiske markedet. Ved utgangen av 2021 hadde Power 240 butikker, hvorav 132 var egneide og 108 drevet av franchisetakere.

2021 ble et godt år for Power med en omsetningsvekst på 5 %. Power har de siste årene forbedret sin markedsposisjon og konkurransekraft gjennom ulike tiltak for å optimalisere driften. Samtidig er det foretatt en betydelig satsing på nye butikker og oppgradering av eksisterende. Tiltakene har gitt resultatforbedring og selskapet tar stadig markedsandeler. Awilhelmsen-konsernets eierandel i Power International AS er 45%. Proshop Holding AS, som tidligere var en del av Power, driver nettbutikk i markedet for forbrukerelektronikk i Danmark, Norge, Sverige, Finland, Polen, Tyskland og Østerrike. Også her har utviklingen i 2021 vært god. Eierandelen i Proshop er 40 %.

Øvrige investeringer

Øvrige investeringer i Awilhelmsen Capital AS består av investeringer i ulike fond og unoterte aksjer.

Ytre miljø

Awilhelmsen Capital AS' virksomhet som eierselskap har ikke isolert sett negativ påvirkning på det ytre miljø. Eventuell miljøpåvirkning vil være i de operative selskapene man har investert i.

Detaljhandelsvirksomhet gjennom Power påvirker miljøet ved kassering av produkter. Gratis retur og resirkulering av elektronisk avfall hos Power er en naturlig del av virksomheten. Norge er det landet i verden som samler inn mest elektronisk avfall (EE-avfall), med over 90 prosent gjenvinning, gjenbruk eller resirkulering. Retur og gjenvinning av EE-avfall fra Power Norge gjøres i samarbeid med NORSIRK, et landsdekkende returselskap for innsamling, gjenvinning og håndtering av denne type avfall. Power arbeider også med ytterligere miljøbesparende tiltak, blant annet reduserte utslipp fra logistikk-kjeden.

Finansiering

Selskapet har ingen ekstern gjeld til finansinstitusjoner. Selskapets gjeld består kun av konserninterne mellomværende, diverse periodiseringer og avsetninger, samt skyldige offentlige avgifter.



Regnskap

Med bakgrunn i selskapets virksomhet, finansieringsstruktur og eiersituasjon, som heleid datterselskap av Awilhelmsen AS, anser styret egenkapitalsituasjonen som forsvarlig ut fra risikoen ved, og omfanget av, selskapets virksomhet. Det vises til selskapets regnskap for disponering av årets resultat, kapitaloverføringer samt egenkapitalsituasjon.



Basert på ovenstående, bekreftes det i samsvar med regnskapslovens § 3-3a at forutsetning om fortsatt drift er til stede og er lagt til grunn ved utarbeidelse av årsregnskapet. Det fremlagte regnskap gir etter styrets oppfatning et rettviseende bilde for resultatet av driften i regnskapsåret og den økonomiske stillingen ved årsskiftet. Det er ikke inntruffet forhold etter årsskiftet som i vesentlig grad svekker selskapets finansielle stilling.


Selskapet er dekket av konsernets styre- og lederansvarsforsikring for styret og administrerende direktør. Forsikringen dekkes av anerkjente forsikringsselskap med god rating.



Utsikter fremover

For Power og Proshop fortsatte den gode markedsutviklingen i 2021 med solid vekst i både salg og nettoresultat. Selskapet forventer ikke samme utvikling i 2022. Etter gjenåpningen av samfunnet antas det at forbrukerne vil dreie mer av sin kjøpekraft over på tjenester og reiseliv. Økte strøm- og bensinpriser vil også kunne påvirke forbrukernes kjøpekraft negativt.

Oslo, 2. juni 2022


Sigurd E Thorvildsen
Styrets leder

Tom Furulund
Styremedlem


Knut Nossen
Styremedlem


Henrik Fougner
Styremedlem

Eric Jacobs
Daglig leder



AWILHELMOSEN CAPITAL AS

Resultatregnskap

Alle tall i NOK	Note	01.01-31.12 2021	01.01-31.12 2020
Driftsinntekter og -kostnader			
Diverse driftsinntekter		0	0
Gevinst ved salg av driftsmidler		0	0
		<u>0</u>	<u>0</u>
Avskrivninger	1	0	0
Lønns- og administrasjonskostnader	5,8	317.428	1.125.223
Andre driftskostnader	11	360.799	352.809
Driftskostnader		<u>678.227</u>	<u>1.478.032</u>
Driftsresultat		<u>-678.227</u>	<u>-1.478.032</u>
Finansinntekter- og kostnader			
Renteinntekter		355.861	489.872
Renteinntekter konsern	11	85.921	179.661
Gevinst/(tap) ved salg av aksjer		0	-38.971.711
Verdiregulering investeringer	7	-34.448	39.250.830
Utbytte utenlandsk selskap	15	0	21.234
Utbytte norske aksjer		26.543	0
Agio / (disagio)		-2.007.705	2.986.254
Rentekostnader konsern	11	0	0
Andre rentekostnader		0	0
Andre finansinntekter/(-kostnader)		-1.747	-999
Resultat av finansielle poster		<u>-1.575.575</u>	<u>3.955.141</u>
Resultat før skatt		-2.253.802	2.477.109
Skattekostnad	2	364.335	-479.026
Årsoverskudd/(-underskudd)		<u>-1.889.467</u>	<u>1.998.083</u>
Disponering av årets resultat og kapitaloverføringer			
Mottatt/(avgitt) konsernbidrag (etter skatt)		0	0
Kapitaloverføring		0	0
Overført til/fra annen innskutt egenkapital		0	0
Overført til/fra annen egenkapital / udekket tap		1.889.467	-1.998.083
Totale disponeringer og overføringer		<u>1.889.467</u>	<u>-1.998.083</u>



AWILHELMOSEN CAPITAL AS

Balanse

Alle tall i NOK

EIENDELER	Note	31.12.2021	31.12.2020
Anleggsmidler			
Immaterielle eiendeler			
Utsatt skattefordel	2	1.534.331	1.169.996
Varige driftsmidler	1	0	0
Finansielle anleggsmidler			
Aksjer i tilknyttede selskaper	7	200.769.934	200.769.934
Langsiktige fordringer	7, 11	35.412.474	48.353.950
Sum finansielle anleggsmidler		236.182.408	249.123.884
Sum anleggsmidler		237.716.739	250.293.880
Omløpsmidler			
Fordringer og periodiseringer		0	541.856
Fordring konsernselskap	12	0	0
Aksjer og andeler	7	11.275.883	11.310.331
Bank- og konsernkontoinnskudd	9	57.403.745	47.404.425
Sum omløpsmidler		68.679.628	59.256.612
Sum eiendeler		306.396.367	309.550.492
EGENKAPITAL OG GJELD			
Innskutt egenkapital			
Aksjekapital	3, 4	5.501.100	5.501.100
Overkurs	3	114.522.900	114.522.900
Annen innskutt kapital		75.657.873	75.657.873
Opptjent egenkapital			
Annen egenkapital / (udekket tap)	3	103.624.188	105.513.655
Sum egenkapital		299.306.061	301.195.528
Avsetning for forpliktelser			
Utsatt skatt	2	0	0
Annen langsiktig gjeld			
Pantegjeld		0	0
Pensjonsforpliktelse	8	6.974.232	8.051.181
Langsiktig gjeld konsernselskap	12	0	0
Annen langsiktig gjeld		0	0
		6.974.232	8.051.181
Kortsiktig gjeld			
Betalbar skatt		0	0
Kreditorer		12.500	8.750
Kortsiktig gjeld konsernselskap	12	0	0
Gjeld kredittinstitusjon		0	0
Annen kortsiktig gjeld		103.574	295.033
		116.074	303.783
Sum egenkapital og gjeld		306.396.367	309.550.492

Oslo, 2. juni 2022

Sigurd E. Thorvildsen
Styrets leder

Tom Furulund
Styremedlem

Knut Nossen
Styremedlem

Henrik Fougner
Styremedlem

Eric Jacobs
Daglig leder



AWILHELMOSEN CAPITAL AS

Kontantstrømanalyse

Alle tall i NOK

	01.01-31.12 2021	01.01-31.12 2020
<u>Kontantstrøm fra driften</u>		
Årets resultat før skattekostnad	-2.253.802	2.477.109
Betalbar skatt	0	-267.292
Ordinære avskrivninger	0	0
Verdiregulering aksjer	34.448	-39.250.830
Gevinst / tap ved salg av aksjer	0	38.971.711
Pensjonskostnad utover betalt premie	-1.076.949	555.624
Tilført fra årets virksomhet	-3.296.303	2.486.322
Endring i debitorer, kreditorer og andre tidsavgrensingsposter	354.147	-194.780
Netto kontantstrøm fra driften	A	
	<u>-2.942.156</u>	<u>2.291.542</u>
<u>Kontantstrøm fra investeringsaktiviteter</u>		
Netto solgt / (investert) i aksjer	0	1.872.142
Investert i datter- og tilknyttede selskap	0	0
Netto kontantstrøm fra investeringsaktivitetene	B	
	<u>0</u>	<u>1.872.142</u>
<u>Kontantstrøm fra finansieringsaktiviteter</u>		
Utbytte og/eller konsernbidrag	0	0
Endring av langsiktig fordring	12.941.476	-2.986.254
Endring av langsiktig gjeld	0	0
Kapitalinnskudd	0	0
Netto kontantstrøm fra finansieringsaktivitetene	C	
	<u>12.941.476</u>	<u>-2.986.254</u>
Netto likviditetsendring gjennom året	A+B+C	
Innestående konsernkontoordning pr 1.1	9.999.320	1.177.430
Likviditetsbeholdning pr. 1.1	-1	0
Likviditetsbeholdning pr. 1.1	<u>47.404.425</u>	<u>46.226.995</u>
Likviditetsbeholdning pr. 31.12	<u>57.403.744</u>	<u>47.404.425</u>



AWILHELMSSEN CAPITAL AS

Regnskapsprinsipper

Generelt

Selskapets virksomhet er å drive investeringsvirksomhet og utøve aktivt eierskap og derved bidra til videreutvikling av de underliggende verdier på de investeringer selskapet har gjennomført.

Regnskapet er satt opp i overensstemmelse med norsk regnskapslovgivning og god regnskapsskikk.

Datterselskaper og tilknyttede selskaper

Tilknyttede selskaper er vurdert etter kostmetoden i selskapsregnskapet. Dette innebærer at investeringene vurderes til anskaffelseskost og nedskrives til antatt virkelig verdi ved verdifall som ikke antas å være av forbigående.

Inntektsføringsprinsipper

Inntekter og kostnader relatert til aktiviteter som strekker seg over årsskiftet er periodisert i forhold til antall dager før og etter 31. desember.

Bruk av estimater

Utarbeidelse av regnskapet etter god regnskapsskikk krever at selskapets ledelse gjør estimater og etablerer forutsetninger som har innvirkning på verdien av eiendeler og forpliktelser i balansen og inntekter og kostnader i resultatet. De endelige verdiene som realiseres vil kunne avvike fra disse estimatene.

Klassifisering og vurdering av balanseposter

Eiendeler og gjeld knyttet til virksomhetens vare- og tjenestekretsløp klassifiseres som henholdsvis omløpsmidler og kortsiktig gjeld. Eiendeler og gjeld som ikke knytter seg til vare- og tjenestekretsløpet klassifiseres som omløpsmidler / kortsiktig gjeld dersom de anses å være av kortsiktig karakter, normalt med forfall innen ett år fra balansedagen. Øvrige eiendeler klassifiseres som anleggsmidler, og øvrig gjeld klassifiseres som langsiktig.

Omløpsmidler vurderes til det laveste av anskaffelseskost og virkelig verdi. Kortsiktig gjeld balanseføres til nominelt beløp på opptakstidspunktet. Anleggsmidler vurderes til anskaffelseskost, men nedskrives til virkelig verdi ved verdifall som ikke forventes å være forbigående. Langsiktig gjeld balanseføres til nominelt beløp på etableringstidspunktet.

Verdipapirer

Finansielt motiverte aksjeplasseringer klassifiseres som omløpsmidler. Omløpsaksjer, sertifikater og obligasjoner styres som en portefølje med hensyn til avkastning og risiko. Omløpsaksjer som inngår i en handelsportefølje med henblikk på videresalg, og for øvrig tilfredsstillende kriteriene for å klassifiseres som markedsbaserte finansielle omløpsmidler, vurderes til virkelig verdi ved årslutt. Eventuelle strategiske og mer langsiktige investeringer vurderes til det laveste av kostpris og antatt markedsverdi.

Valuta

Pengeposter i utenlandsk valuta er vurdert til kursen ved regnskapsårets slutt.

Pensjoner

Pensjonskostnader og pensjonsforpliktelser beregnes etter lineær opptjening basert på forventet sluttlønn. Beregningen er basert på en rekke forutsetninger herunder diskonteringsrente, fremtidig regulering av lønn, pensjoner og ytelser fra folketrygden, fremtidig avkastning på pensjonsmidler samt aktuariemessige forutsetninger om dødelighet og frivillig avgang. Pensjonsmidler er vurdert til virkelig verdi og fratrukket i netto pensjonsforpliktelser i balansen. Endringer i forpliktelsen som skyldes endringer i pensjonsplaner fordeles over antatt gjenværende opptjeningstid. Endringer i forpliktelsen og pensjonsmidler som skyldes endringer i og avvik i beregningsforutsetningene (estimatendringer) fordeles over antatt gjennomsnittlig gjenværende opptjeningstid hvis avvikene ved årets begynnelse overstiger 10% av det største av brutto pensjonsforpliktelser og pensjonsmidler.

Skatt

Skattekostnaden i resultatregnskapet omfatter både periodens betalbare skatt og endring i utsatt skatt. Utsatt skatt er beregnet med 22% på grunnlag av midlertidige forskjeller mellom regnskapsmessige og skattemessige verdier, samt ligningsmessig underskudd til fremføring ved utgangen av regnskapsåret. Skatteøkende og skattereduserende midlertidige forskjeller som reverserer eller kan reversere i samme periode er utlignet og nettoført. Skattefordel balanseføres kun i den utstrekning fremtidig utnyttelse kan sannsynliggjøres.

Kontantstrømoppstilling

Kontantstrømoppstillingen er utarbeidet etter den indirekte metode. Kontanter og kontantekvivalenter omfatter kontanter, bankinnskudd og andre kortsiktige, likvide plasseringer.



AWILHELMOSEN CAPITAL AS

Alle tall i NOK (hvis ikke annet fremgår av noten)

Note 1 Driftsmidler

Selskapet har ingen avskrivbare varige driftsmidler.

Note 2 Skatt

Skattekostnad i resultatregnskapet består av betalbar skatt og utsatt skatt, og kan spesifiseres som vist nedenfor.

		2021	2020
<u>Betalbar skatt på årets resultat</u>			
Ordinært resultat før skatt		-2.253.802	2.477.109
Permanente forskjeller			
Fritaksmodellen, permanente forskjeller		8.701	-4.847.209
Endring i midlertidige forskjeller		-1.076.949	555.624
Endring i fremførbart underskudd		3.322.050	1.814.476
Årets skattepliktige inntekt		<u>0</u>	<u>0</u>
Betalbar skatt på ordinært resultat	22 %	-0	0
Korreksjon tidligere år		<u>0</u>	<u>0</u>
Betalbar skattekostnad		<u>-0</u>	<u>0</u>
<u>Betalbar skatt i balansen fremkommer slik:</u>			
Betalbar skattekostnad		-0	0
Betalbar skatt på mottatt/(avgitt) konsernbidrag		<u>0</u>	<u>0</u>
Sum betalbar skatt		<u>-0</u>	<u>0</u>
<u>Midlertidige forskjeller som utlignes</u>			
Aksjer og investeringer		-5.651.526	-5.651.526
Andeler i deltakerlignede selskaper		0	0
Pensjonsforpliktelser		-6.974.232	-8.051.181
Underskudd til fremføring		-5.136.526	-1.814.476
Beregningsgrunnlag for utsatt skatt		<u>-17.762.284</u>	<u>-15.517.183</u>
Utsatt skattefordel / (utsatt skatt)	22 %	<u>3.907.702</u>	<u>3.413.780</u>
Skatteposisjoner ikke hensyntatt		10.788.052	10.199.019
Redusert utsatt skattefordel	22 %	<u>-2.373.371</u>	<u>-2.243.784</u>
Total utsatt skattefordel/(utsatt skatt)		<u>1.534.331</u>	<u>1.169.996</u>
<u>Utsatt skattekostnad:</u>			
Utsatt skattefordel/(utsatt skatt) pr. UB		1.534.331	1.169.996
- Skatteeffekt av konsernbidrag		0	0
Korreksjon tidligere år		0	0
- Utsatt skatt pr. IB		1.169.996	1.649.022
Utsatt (skattekostnad)/-inntekt		<u>364.335</u>	<u>-479.026</u>
<u>Årets totale skattekostnad:</u>			
Betalbar skattekostnad		-0	0
Korreksjon tidligere år		0	0
Utsatt (skattekostnad)/-inntekt		364.335	-479.026
Årets totale (skattekostnad)/-inntekt		<u>364.335</u>	<u>-479.026</u>

Selskapet har balanseført en utsatt skattefordel som vist over. Balanseføring er begrunnet med at selskapet inngår i skattekonsolidasjon, og skattereduserende forskjeller derved kan utnyttes gjennom tilførsel av konsernbidrag.



AWILHELMOSEN CAPITAL AS

Note 3 Egenkapital

	Aksje- kapital	Overkurs	Annen innskutt kapital	Annen egenkapital, (udekket tap)	Totalt
Egenkapital pr. 31.12.17	5.501.100	114.522.900	76.673.371	-0	196.697.371
Resultat 2018			-1.015.499	0	-1.015.499
Konsernbidrag (etter skatt)		0	0	0	0
Kapitaloverføring, konsernbidrag (uten skatt)			0		0
Egenkapital pr. 31.12.18	5.501.100	114.522.900	75.657.873	-0	195.681.873
Resultat 2019			0	103.515.572	103.515.572
Konsernbidrag (etter skatt)		0	0	0	0
Kapitaloverføring, konsernbidrag (uten skatt)			0		0
Egenkapital pr. 31.12.19	5.501.100	114.522.900	75.657.873	103.515.572	299.197.445
Resultat 2020			0	1.998.083	1.998.083
Konsernbidrag (etter skatt)		0	0	0	0
Kapitaloverføring, konsernbidrag (uten skatt)			0		0
Egenkapital pr. 31.12.20	5.501.100	114.522.900	75.657.873	105.513.655	301.195.528
Resultat 2021			0	-1.889.467	-1.889.467
Konsernbidrag (etter skatt)		0	0	0	0
Kapitaloverføring, konsernbidrag (uten skatt)			0		0
Egenkapital pr. 31.12.21	5.501.100	114.522.900	75.657.873	103.624.187	299.306.061

Note 4 Aksjekapital og aksjeeiere

	Antall aksjer	Pålydende pr. aksje	Bokført aksjekapital
Aksjekapital pr 31.12.2014	50.010.000	9,95	497.586.597
Kapitalnedsettelse	50.010.000	-3,95	-197.526.597
Aksjekapital pr 31.12.2015/16	50.010.000	6,00	300.060.000
Kapitalnedsettelse overf fonds, aug 2017	50.010.000	-5,9000	-295.059.000
Kapitalforhøyelse ved gjeldskonvertering, 2017	50.010.000	0,0100	500.100
Aksjespleis 1:1000 vedtatt 2017	-49.959.990		
Aksjekapital pr 31.12.2017 / 18 / 19 / 20 / 21	50.010	110,00	5.501.100

Selskapets aksjer eies i sin helhet av Awilhelmsen AS. Det er bare en aksjeklasse og alle aksjer gir like rettigheter i selskapet. Selskapets regnskap inngår i morselskapets konsernregnskap. Morselskapet har forretningsadresse Beddingen 8, 0250 Oslo.

Note 5 Lønnskostnader etc.

	2021	2020
Pensjonsutbetaling	1.222.066	499.210
Folketrygdavgift	172.311	70.389
Pensjonskostnader	317.428	1.125.221
Andre ytelser, reklassifisering mv	-1.394.377	-569.597
Lønnsrelaterte kostnader	317.428	1.125.223

Antall ansatte 0 0

Godtgjørelse til styret, ledende ansatte og revisor

Styre	0	0
Revisor - revisjonshonorar inkl mva	51.875	28.750
Revisor - annen bistand inkl mva	0	0

Lønn til administrerende direktør/daglig leder

Lønn, bonus	0	0
Pensjonsutgifter	0	0
Annen godtgjørelse	0	0
Sum	0	0

Daglig leder er ansatt i konsernselskapet Awilhelmsen Management AS, og mottar sin lønn der.

Note 6 Konsernbidrag

	2021	2020	2019	2018
Konsernbidrag med skatteeffekt				
Mottatt/(avgitt) konsernbidrag, brutto	0	0	0	0
Skatteeffekt av konsernbidrag	22 %	0	0	0
Netto konsernbidrag etter skatt	0	0	0	0
Konsernbidrag uten skatteeffekt				
Mottatt/(avgitt) konsernbidrag	0	0	0	0



AWILHELMSSEN CAPITAL AS

Note 7 Aksjer og plasseringer

Kostpris /
bokført verdi

Finansielle investeringer

Teknoinvest Energy Invest I DIS	0
Koksa Eiendom AS	247.144
Aqualis ASA	472.465
Teknoinvest VIII B DIS KS	0
Gemini Oil & Gas Ltd	5.333.892
Norsk Innovasjonskapital AS	9.985.440
The Containership Company ASA	113.108
Vision Extension LP	0
Norges Investor Value AS	0
Stockwik Förvaltning ab	10.000.000
Andre investeringer	317.634
Verdiregulering	-15.193.801
	<u>11.275.882</u>

Aksjer i tilknyttede selskap

	Antall aksjer eid	Eier- / stemmeandel	Resultat 100% basis (i hele 1000)	Egenkapital 100% basis (i hele 1000)	
Power International AS (1)	33.360.216	45,27 %	NOK 103.258	NOK 807.709	125.074.734
Proshop Holding AS	800.000	40,00 %	DKK 29.465	DKK 171.975	75.695.200
Sum aksjer tilknyttede selskap					<u>200.769.934</u>



AWILHELMOSEN CAPITAL AS

Note 8 Pensjonsforpliktelser

Selskapet har en førtidspensjonsavtale med en tidligere ansatt og utbetaler 5/10 av 70% av lønn fra 60 til 67 år. Denne ordningen er usikret og dekkes over selskapets drift.

Pensjonsordningen er behandlet etter Norsk RegnskapsStandard for pensjonskostnader. Når uamortisert estimatavvik overstiger 10 prosent av det høyeste av beregnet pensjonsforpliktelse inklusiv arbeidsgiveravgift og pensjonsmidler, amortiseres det overskytende over gjennomsnittlig gjenværende opptjeningstid.

	2021	2020
<u>Årets pensjonskostnad fremkommer som følger</u>		
Nåverdien av periodens pensjonsopptjening	0	0
+ rentekostnad av pensjonsforpliktelsen	122.897	156.379
- forventet avkastning på pensjonsmidlene	0	0
+ administrasjonskostnader	0	0
+ Resultatført planendring / (avkortning) / overførte rettigheter	0	0
+/- resultatført virkning av estimatavvik og planendringer	177.203	946.793
	<u>300.100</u>	<u>1.103.172</u>
+ arbeidsgiveravgift	17.328	22.049
= Periodens netto pensjonskostnad	<u>317.428</u>	<u>1.125.221</u>
<u>Beregnet pensjonsforpliktelse sikrede ordninger</u>		
Beregnet pensjonsforpliktelse sikrede ordninger	0	0
Verdi av pensjonsmidlene	0	0
Beregnet over-/ (underfinansiert) pensjonsordning	0	0
Ikke resultatført virkning av estimatavvik	0	0
Periodisert arbeidsgiveravgift	0	0
Balanseført over-/ (underfinansiert) ordning	0	0
<u>Beregnet pensjonsforpliktelse usikrede ordninger</u>		
Beregnete pensjonsforpliktelse	6.791.540	7.840.277
Ikke resultatført virkning av planendring, estimatavvik	-774.915	-894.576
Pensjonsmidler	0	0
Beregnet over-/ (underfinansiert) pensjonsordning	-6.016.625	-6.945.701
Periodisert arbeidsgiveravgift	-957.607	-1.105.479
Netto pensjonsforpliktelse	<u>-6.974.232</u>	<u>-8.051.180</u>
Balanseført over-/ (underfinansiert) ordning	<u>-6.974.232</u>	<u>-8.051.180</u>
<u>Økonomiske forutsetninger</u>		
Diskonteringsrente	1,90 %	1,70 %
Forventet avkastning på pensjonsmidlene	3,10 %	2,70 %
Lønnsutvikling	2,75 %	2,25 %
Regulering av løpende pensjon	2,50 %	2,00 %
Regulering av Folketrygdens grunnbeløp	2,50 %	2,00 %
Dødlighetstabell	K2013/KU	K2013/KU



AWILHELMOEN CAPITAL AS

Note 9 Bankinnskudd, konsernkontoordning

Selskapet er med i Awilhelmsen AS sin konsernkontoordning. Beløp på disse bankkontiene representerer enten fordring eller gjeld mot Awilhelmsen AS pr 31.12, og alle konsernselskaper er solidarisk ansvarlig for samlet trekk på konsernkontoordningen;

	2021	2020
Bankinnskudd utenfor konsernkontoordningen	77.901	227.570
Bankinnskudd innenfor konsernkontoordningen	57.325.844	47.176.855
Sum bank og innestående konsernkonto	57.403.745	47.404.425

Herav bunde bankinnskudd mv

Bundne bankinnskudd (skattetrekksmidler)	77.901	227.570
	77.901	227.570

Innestående på konsernkontoordningen er presentert som bank i selskapets balanse. Dette representerer formelt et mellomværende med konsernkontoinnehaver.

Note 10 Finansiell markedsrisiko

For beskrivelse av finansiell markedsrisiko, se konsolidert årsregnskap for morselskapet Awilhelmsen AS.

Note 11 Nærstående parter

Awilhelmsen Management AS utfører administrasjons- og management tjenester (som budsjettering, rapportering, bokføring etc.) for selskaper i Awilhelmsen konsernet. Alle transaksjoner med nærstående parter gjennomføres etter armlengdesprinsippet, og inngås på forretningsmessige vilkår. Av tabellen nedenfor fremgår totalbeløp av transaksjonene, som har blitt gjennomført med nærstående parter.

	År	Salg nærstående	Kjøp nærstående	Renteinntekt nærstående	Rentekostnad nærstående	Langsiktig fordring
Awilhelmsen Management AS	2021	0	301.751	0	0	0
Awilhelmsen AS	2021	0	0	85.921	0	0
Proshop Holding AS	2021	0	0	355.737	0	35.412.474

	År	Salg nærstående	Kjøp nærstående	Renteinntekt nærstående	Rentekostnad nærstående	Langsiktig fordring
Awilhelmsen Management AS	2020	0	289.250	0	0	0
Awilhelmsen AS	2020	0	0	179.661	0	0
Proshop Holding AS	2020	0	0	489.811	0	48.353.950

1) se note 7.

Note 12 Mellomværende konsernselskap

	2021	2020
Kortsiktig fordring		
Awilhelmsen AS	0	0
Awilhelmsen Management AS	0	0
Årets konsernbidrag	0	0
	0	0
Langsiktig gjeld		
Awilhelmsen AS	0	0
Kortsiktig gjeld		
Awilhelmsen AS	0	0
Awilhelmsen Management AS	0	0
	0	0

Note 13 Garantier

I 2013, 2014 og 2015 ble det solgt aksjer til ledende ansatte i Power International AS som ledd i selskapets incentivordning. De ansattes aksjekjøp er finansiert med lån i finansinstitusjoner, og morselskapet, Awilhelmsen AS, har stilt selvskyldnerkausjon for 50 % av lånebeløpet som tilsvarer ca. NOK 20 mill.



AWILHELMSSEN CAPITAL AS

Note 14 Hendelser etter balansedagen

Det har ikke inntruffet noen vesentlige forhold etter balansedagen og frem til dags dato, som har betydning for årsregnskapet 2021.

Det vises til konsernregnskapet til Awilhelmsen for beskrivelse av utvikling og hendelser i konsernselskapene.

Selskapet har ikke eksterne lån, og er et heleid datterselskap av Awilhelmsen-konsernet, som har god likviditet og lav belåningsgrad. Dette gir konsernet finansielt handlingsrom og man vil være godt rustet til å møte utfordringene framover. Selskapets styre og ledelse følger situasjonen, og arbeider kontinuerlig med tiltak for å tilpasse virksomheten til endrede markedsforhold.

Note 15 Andre forhold - enkeltransaksjoner

Det vises til konsernregnskapet til Awilhelmsen for beskrivelse av utvikling og hendelser i konsernselskapene.

Det vises til konsernregnskapet for henholdsvis Power International AS og Proshop Holding AS for utvikling og hendelser i disse tilknyttede selskapene.



RSM Norge AS

Ruseløkkveien 30, 0251 Oslo
Pb 1312 Vika, 0112 Oslo
Org.nr: 982 316 588 MVA

T +47 23 11 42 00
F +47 23 11 42 01

www.rsmnorge.no

Til generalforsamlingen i Awilhelmsen Capital AS

Uavhengig revisors beretning

Konklusjon

Vi har revidert Awilhelmsen Capital AS' årsregnskap som viser et underskudd på kr 1 889 467. Årsregnskapet består av balanse per 31.12.2021, resultatregnskap og kontantstrømpstilling for regnskapsåret avsluttet per denne datoen og noter til årsregnskapet, herunder et sammendrag av viktige regnskapsprinsipper.

Etter vår mening

- oppfyller årsregnskapet gjeldende lovkrav, og
- gir årsregnskapet et rettviseende bilde av selskapets finansielle stilling per 31.12.2021, og av dets resultater og kontantstrømmer for regnskapsåret avsluttet per denne datoen i samsvar med regnskapslovens regler og god regnskapsskikk i Norge.

Grunnlag for konklusjonen

Vi har gjennomført revisjonen i samsvar med de internasjonale revisjonsstandardene International Standards on Auditing (ISA-ene). Våre oppgaver og plikter i henhold til disse standardene er beskrevet nedenfor under *Revisors oppgaver og plikter ved revisjonen av årsregnskapet*. Vi er uavhengige av selskapet slik det kreves i lov, forskrift og International Code of Ethics for Professional Accountants (inkludert internasjonale uavhengighetsstandarder) utstedt av the International Ethics Standards Board for Accountants (IESBA-reglene), og vi har overholdt våre øvrige etiske forpliktelser i samsvar med disse kravene. Innhentet revisjonsbevis er etter vår vurdering tilstrekkelig og hensiktsmessig som grunnlag for vår konklusjon.

Øvrig informasjon

Styret og daglig leder (ledelsen) er ansvarlige for øvrig informasjon som er publisert sammen med årsregnskapet. Øvrig informasjon omfatter informasjon i årsrapporten bortsett fra årsregnskapet og den tilhørende revisjonsberetningen. Vår konklusjon om årsregnskapet ovenfor dekker ikke øvrig informasjon.

I forbindelse med revisjonen av årsregnskapet er det vår oppgave å lese øvrig informasjon. Formålet er å vurdere hvorvidt det foreligger vesentlig inkonsistens mellom den øvrige informasjonen og årsregnskapet og den kunnskap vi har opparbeidet oss under revisjonen av årsregnskapet, eller hvorvidt øvrig informasjon ellers fremstår som vesentlig feil. Vi har plikt til å rapportere dersom øvrig informasjon fremstår som vesentlig feil. Vi har ingenting å rapportere i så henseende.

Ledelsens ansvar for årsregnskapet

Ledelsen er ansvarlig for å utarbeide årsregnskapet og for at det gir et rettviseende bilde i samsvar med regnskapslovens regler og god regnskapsskikk i Norge. Ledelsen er også ansvarlig for slik internkontroll som den finner nødvendig for å kunne utarbeide et årsregnskap som ikke inneholder vesentlig feilinformasjon, verken som følge av misligheter eller utilsiktede feil.

Ved utarbeidelsen av årsregnskapet må ledelsen ta standpunkt til selskapets evne til fortsatt drift og opplyse om forhold av betydning for fortsatt drift. Forutsetningen om fortsatt drift skal legges til grunn for årsregnskapet så lenge det ikke er sannsynlig at virksomheten vil bli avvirket.

THE POWER OF BEING UNDERSTOOD
AUDIT | TAX | CONSULTING

RSM Norge AS is a member of the RSM network and trades as RSM. RSM is the trading name used by the members of the RSM network. Each member of the RSM network is an independent accounting and consulting firm which practices in its own right. The RSM network is not itself a separate legal entity in any jurisdiction.

RSM Norge AS er medlem av/er a member of Den norske Revisorforening.



Revisors beretning 2021 for Awilhelmsen Capital AS



Revisors oppgaver og plikter ved revisjonen av årsregnskapet

Vårt mål er å oppnå betryggende sikkerhet for at årsregnskapet som helhet ikke inneholder vesentlig feilinformasjon, verken som følge av misligheter eller utilsiktede feil, og å avgi en revisjonsberetning som inneholder vår konklusjon. Betryggende sikkerhet er en høy grad av sikkerhet, men ingen garanti for at en revisjon utført i samsvar med ISA-ene, alltid vil avdekke vesentlig feilinformasjon som eksisterer. Feilinformasjon kan oppstå som følge av misligheter eller utilsiktede feil. Feilinformasjon blir vurdert som vesentlig dersom den enkeltvis eller samlet med rimelighet kan forventes å påvirke økonomiske beslutninger som brukerne foretar basert på årsregnskapet.

For videre beskrivelse av revisors oppgaver og plikter vises det til:
<https://revisorforeningen.no/revisjonsberetninger>

Oslo, 02.06.2022

RSM Norge AS


Tom Thomassen

Statsautorisert revisor