



## ÅRSREGNSKAPET FOR REGNSKAPSÅRET 2021 - GENERELL INFORMASJON

### Enheten

Organisasjonsnummer: 917 759 855  
Organisasjonsform: Aksjeselskap  
Foretaksnavn: GRØNT VEKSTHUS AS  
Forretningsadresse: Ringeriksveien 169  
3403 LIER

### Regnskapsår

Årsregnskapets periode: 01.01.2021 - 31.12.2021

### Konsern

Morselskap i konsern: Nei

### Regnskapsregler

Regler for små foretak benyttet: Ja  
Benyttet ved utarbeidelsen av årsregnskapet til selskapet: Regnskapslovens alminnelige regler

### Årsregnskapet fastsatt av kompetent organ

Bekreftet av representant for selskapet: Henrik Raastad Hoel  
Dato for fastsettelse av årsregnskapet: 07.04.2022

### Grunnlag for avgivelse

År 2021: Årsregnskapet er elektronisk innlevert  
År 2020: Tall er hentet fra elektronisk innlevert årsregnskap fra 2021

*Det er ikke krav til at årsregnskapet m.v. som sendes til Regnskapsregisteret er undertegnet. Kontrollen på at dette er utført ligger hos revisor/enhetens øverste organ. Sikkerheten ivaretas ved at innsender har rolle/rettighet for innsending av årsregnskapet via Altinn, og ved at det bekreftes at årsregnskapet er fastsatt av kompetent organ.*

Brønnøysundregistrene, 01.03.2023



## Resultatregnskap

| Beløp i: NOK                                  | Note | 2021             | 2020             |
|---|------|------------------|------------------|
| <b>RESULTATREGNSKAP</b>                       |      |                  |                  |
| <b>Inntekter</b>                              |      |                  |                  |
| Salgsinntekt                                  | 1    | 4 502 116        | 3 985 417        |
| <b>Sum inntekter</b>                          |      | <b>4 502 116</b> | <b>3 985 417</b> |
| <b>Kostnader</b>                              |      |                  |                  |
| Varekostnad                                   | 1    | 2 063 021        | 1 818 910        |
| Annen driftskostnad                           | 1,2  | 3 426 548        | 1 581 046        |
| <b>Sum kostnader</b>                          |      | <b>5 489 569</b> | <b>3 399 955</b> |
| <b>Driftsresultat</b>                         |      | <b>-987 453</b>  | <b>585 462</b>   |
| <b>Finansinntekter og finanskostnader</b>     |      |                  |                  |
| Annen renteinntekt                            |      |                  | 90               |
| Annen finansinntekt                           | 3    | 921 415          |                  |
| <b>Sum finansinntekter</b>                    |      | <b>921 415</b>   | <b>90</b>        |
| Annen rentekostnad                            |      | 640              | 2 248            |
| Annen finanskostnad                           |      |                  | 1 286            |
| <b>Sum finanskostnader</b>                    |      | <b>640</b>       | <b>3 534</b>     |
| <b>Netto finans</b>                           |      | <b>920 775</b>   | <b>-3 444</b>    |
| <b>Ordinært resultat før skattekostnad</b>    |      | <b>-66 679</b>   | <b>582 018</b>   |
| Skattekostnad på ordinært resultat            | 4    | -14 669          | 128 169          |
| <b>Ordinært resultat etter skattekostnad</b>  |      | <b>-52 010</b>   | <b>453 849</b>   |
| <b>Årsresultat</b>                            |      | <b>-52 010</b>   | <b>453 849</b>   |
| <b>Årsresultat etter minoritetsinteresser</b> |      | <b>-52 010</b>   | <b>453 849</b>   |
| <b>Overføringer og disponeringer</b>          |      |                  |                  |
| Overføringer annen egenkapital                | 5    | -52 010          | 453 849          |
| <b>Sum overføringer og disponeringer</b>      |      | <b>-52 010</b>   | <b>453 849</b>   |



## Balanse

| Beløp i: NOK                                   | Note | 2021             | 2020             |
|--|------|------------------|------------------|
| <b>BALANSE - EIENDELER</b>                     |      |                  |                  |
| <b>Anleggsmidler</b>                           |      |                  |                  |
| <b>Immaterielle eiendeler</b>                  |      |                  |                  |
| Utsatt skattefordel                            | 4    | 14 669           |                  |
| <b>Sum immaterielle eiendeler</b>              |      | <b>14 669</b>    |                  |
| <b>Finansielle anleggsmidler</b>               |      |                  |                  |
| Andre langsiktige fordringer                   |      |                  | 6 000            |
| <b>Sum finansielle anleggsmidler</b>           |      |                  | <b>6 000</b>     |
| <b>Sum anleggsmidler</b>                       |      | <b>14 669</b>    | <b>6 000</b>     |
| <b>Omløpsmidler</b>                            |      |                  |                  |
| <b>Varer</b>                                   |      |                  |                  |
| Varer  |      | 1 105 500        | 1 069 600        |
| <b>Sum varer</b>                               |      | <b>1 105 500</b> | <b>1 069 600</b> |
| <b>Fordringer</b>                              |      |                  |                  |
| Kundefordringer                                | 1    | 2 071 063        | 2 203 521        |
| Andre kortsiktige fordringer                   |      | 985 637          | 169 149          |
| <b>Sum fordringer</b>                          |      | <b>3 056 700</b> | <b>2 372 670</b> |
| <b>Bankinnskudd, kontanter og lignende</b>     |      |                  |                  |
| Bankinnskudd                                   | 6    | 75 467           | 208 980          |
| <b>Sum bankinnskudd, kontanter og lignende</b> |      | <b>75 467</b>    | <b>208 980</b>   |
| <b>Sum omløpsmidler</b>                        |      | <b>4 237 667</b> | <b>3 651 250</b> |
| <b>SUM EIENDELER</b>                           |      | <b>4 252 336</b> | <b>3 657 250</b> |
| <b>BALANSE - EGENKAPITAL OG GJELD</b>          |      |                  |                  |
| <b>Egenkapital</b>                             |      |                  |                  |
| <b>Innskutt egenkapital</b>                    |      |                  |                  |
| Aksjekapital                                   | 7    | 60 000           | 60 000           |



## Balanse

| <b>Beløp i: NOK</b>             | <b>Note</b> | <b>2021</b>      | <b>2020</b>      |
|---------------------------------|-------------|------------------|------------------|
| <b>Sum innskutt egenkapital</b> |             | <b>60 000</b>    | <b>60 000</b>    |
| <b>Opptjent egenkapital</b>     |             |                  |                  |
| Annen egenkapital               | 5           | 1 080 342        | 1 132 352        |
| <b>Sum opptjent egenkapital</b> |             | <b>1 080 342</b> | <b>1 132 352</b> |
| <b>Sum egenkapital</b>          |             | <b>1 140 342</b> | <b>1 192 352</b> |
| <b>Sum langsiktig gjeld</b>     |             | <b>0</b>         | <b>0</b>         |
| <b>Kortsiktig gjeld</b>         |             |                  |                  |
| Leverandørgjeld                 | 1           | 3 111 994        | 2 310 017        |
| Betalbar skatt                  | 4           |                  | 128 169          |
| Annen kortsiktig gjeld          |             |                  | 26 711           |
| <b>Sum kortsiktig gjeld</b>     |             | <b>3 111 994</b> | <b>2 464 898</b> |
| <b>Sum gjeld</b>                |             | <b>3 111 994</b> | <b>2 464 898</b> |
| <b>SUM EGENKAPITAL OG GJELD</b> |             | <b>4 252 336</b> | <b>3 657 250</b> |



## Brønnøysundregistrene

### ÅRSREGNSKAP FOR REGNSKAPSÅRET 2021 - GENERELL INFORMASJON

Journalnummer: 2022 199049

#### Enheten

Organisasjonsnummer: 917 759 855  
Organisasjonsform: Aksjeselskap  
Foretaksnavn: GRØNT VEKSTHUS AS  
Forretningsadresse: Ringeriksveien 169  
3403 LIER

#### Regnskapsår

Årsregnskapets periode: 01.01.2021 - 31.12.2021

#### Konsern

Morselskap i konsern: Nei

#### Regnskapsregler

Regler for små foretak benyttet: Ja  
Benyttet ved utarbeidelsen av  
årsregnskapet til selskapet: Regnskapslovens alminnelige regler

#### Årsregnskapet fastsatt av kompetent organ

Bekreftet av representant for selskapet: Henrik Raastad Hoel  
Dato for fastsettelse av årsregnskapet: 07.04.2022

#### Revisjon

Ekstern autorisert regnskapsfører har i løpet av regnskapsåret bistått ved den løpende regnskapsføringen eller utført andre tjenester for selskapet enn å utarbeide årsregnskapet: Ja

#### Grunnlag for avgivelse

År 2021: Årsregnskap er elektronisk innlevert.  
År 2020: Tall er hentet fra elektronisk innlevert årsregnskap fra 2021.

*Det er ikke krav til at årsregnskapet m.v. som sendes til Regnskapsregisteret er undertegnet. Kontrollen på at dette er utført ligger hos revisor/enhetens øverste organ. Sikkerheten ivaretas ved at innsender har rolle/rettighet for innsending av årsregnskapet via Altinn, og ved at det bekreftes at årsregnskapet er fastsatt av kompetent organ.*

Brønnøysundregistrene, 03.05.2022



Organisasjonsnr: 917 759 855  
GRØNT VEKSTHUS AS

## RESULTATREGNSKAP

| Beløp i: NOK                                  | Note | 2021             | 2020             |
|---|------|------------------|------------------|
| <b>RESULTATREGNSKAP</b>                       |      |                  |                  |
| <b>Inntekter</b>                              |      |                  |                  |
| Salgsinntekt                                  | 1    | 4 502 116        | 3 985 417        |
| <b>Sum inntekter</b>                          |      | <b>4 502 116</b> | <b>3 985 417</b> |
| <b>Kostnader</b>                              |      |                  |                  |
| Varekostnad                                   | 1    | 2 063 021        | 1 818 910        |
| Annen driftskostnad                           | 1, 2 | 3 426 548        | 1 581 046        |
| <b>Sum kostnader</b>                          |      | <b>5 489 569</b> | <b>3 399 955</b> |
| <b>Driftsresultat</b>                         |      | <b>-987 453</b>  | <b>585 462</b>   |
| <b>Finansinntekter og finanskostnader</b>     |      |                  |                  |
| Annen renteinntekt                            |      |                  | 90               |
| Annen finansinntekt                           | 3    | 921 415          |                  |
| <b>Sum finansinntekter</b>                    |      | <b>921 415</b>   | <b>90</b>        |
| Annen rentekostnad                            |      | 640              | 2 248            |
| Annen finanskostnad                           |      |                  | 1 286            |
| <b>Sum finanskostnader</b>                    |      | <b>640</b>       | <b>3 534</b>     |
| <b>Netto finans</b>                           |      | <b>920 775</b>   | <b>-3 444</b>    |
| <b>Ordinært resultat før skattekostnad</b>    |      |                  |                  |
| Skattekostnad på ordinært resultat            | 4    | -14 669          | 128 169          |
| <b>Ordinært resultat etter skattekostnad</b>  |      | <b>-52 010</b>   | <b>453 849</b>   |
| <b>Årsresultat</b>                            |      | <b>-52 010</b>   | <b>453 849</b>   |
| <b>Årsresultat etter minoritetsinteresser</b> |      | <b>-52 010</b>   | <b>453 849</b>   |
| <b>Overføringer og disponeringer</b>          |      |                  |                  |
| Overføringer annen egenkapital                | 5    | -52 010          | 453 849          |
| <b>Sum overføringer og disponeringer</b>      |      | <b>-52 010</b>   | <b>453 849</b>   |



Organisasjonsnr: 917 759 855  
GRØNT VEKSTHUS AS

## BALANSE

| Beløp i: NOK                                   | Note | 2021             | 2020             |
|--|------|------------------|------------------|
| <b>BALANSE - EIENDELER</b>                     |      |                  |                  |
| <b>Anleggsmidler</b>                           |      |                  |                  |
| <b>Immaterielle eiendeler</b>                  |      |                  |                  |
| Utsatt skattefordel                            | 4    | 14 669           |                  |
| <b>Sum immaterielle eiendeler</b>              |      | <b>14 669</b>    |                  |
| <b>Finansielle anleggsmidler</b>               |      |                  |                  |
| Andre langsiktige fordringer                   |      |                  | 6 000            |
| <b>Sum finansielle anleggsmidler</b>           |      |                  | <b>6 000</b>     |
| <b>Sum anleggsmidler</b>                       |      | <b>14 669</b>    | <b>6 000</b>     |
| <b>Omløpsmidler</b>                            |      |                  |                  |
| <b>Varer</b>                                   |      |                  |                  |
| Varer  |      | 1 105 500        | 1 069 600        |
| <b>Sum varer</b>                               |      | <b>1 105 500</b> | <b>1 069 600</b> |
| <b>Fordringer</b>                              |      |                  |                  |
| Kundefordringer                                | 1    | 2 071 063        | 2 203 521        |
| Andre kortsiktige fordringer                   |      | 985 637          | 169 149          |
| <b>Sum fordringer</b>                          |      | <b>3 056 700</b> | <b>2 372 670</b> |
| <b>Bankinnskudd, kontanter og lignende</b>     |      |                  |                  |
| Bankinnskudd                                   | 6    | 75 467           | 208 980          |
| <b>Sum bankinnskudd, kontanter og lignende</b> |      | <b>75 467</b>    | <b>208 980</b>   |
| <b>Sum omløpsmidler</b>                        |      | <b>4 237 667</b> | <b>3 651 250</b> |
| <b>SUM EIENDELER</b>                           |      | <b>4 252 336</b> | <b>3 657 250</b> |
| <b>BALANSE - EGENKAPITAL OG GJELD</b>          |      |                  |                  |
| <b>Egenkapital</b>                             |      |                  |                  |
| <b>Innskutt egenkapital</b>                    |      |                  |                  |
| Aksjekapital                                   | 7    | 60 000           | 60 000           |
| <b>Sum innskutt egenkapital</b>                |      | <b>60 000</b>    | <b>60 000</b>    |
| <b>Opptjent egenkapital</b>                    |      |                  |                  |
| Annen egenkapital                              | 5    | 1 080 342        | 1 132 352        |
| <b>Sum opptjent egenkapital</b>                |      | <b>1 080 342</b> | <b>1 132 352</b> |
| <b>Sum egenkapital</b>                         |      | <b>1 140 342</b> | <b>1 192 352</b> |



|                                 |   |                  |                  |
|---------------------------------|---|------------------|------------------|
| <b>Sum langsiktig gjeld</b>     |   | <b>0</b>         | <b>0</b>         |
| <b>Kortsiktig gjeld</b>         |   |                  |                  |
| Leverandørgjeld                 | 1 | 3 111 994        | 2 310 017        |
| Betalbar skatt                  | 4 |                  | 128 169          |
| Annen kortsiktig gjeld          |   |                  | 26 711           |
| <b>Sum kortsiktig gjeld</b>     |   | <b>3 111 994</b> | <b>2 464 898</b> |
| <b>Sum gjeld</b>                |   | <b>3 111 994</b> | <b>2 464 898</b> |
| <b>SUM EGENKAPITAL OG GJELD</b> |   | <b>4 252 336</b> | <b>3 657 250</b> |



Organisasjonsnr: 917 759 855  
GRØNT VEKSTHUS AS

NOTEOPPLYSNINGER - SELSKAP - alle poster oppgitt i hele tall

## Note

Antall årsverk i regnskapsåret  
0.00

Sum Beløp

Balanseført verdi 31.12. Varige driftsmidler Immaterielle eiend.

## Konsernregnskap

Morselskapet sitt navn

Forretningskontor for morselskapet

Begrunnelse for at datterselskap er utelatt fra konsolideringen

Konsern, tilknyttet selskap m.v. - fordringer og gjeld

## Fordringer

Samlet beløp - tilknyttet selskap Årets Fjorårets

Samlet beløp - foretak i samme konsern Årets Fjorårets

Samlet beløp - foretak i samme konsern Årets Fjorårets

Samlet beløp - felles kontrollert virksomhet Årets Fjorårets

Pantstillelse Beløp

Beholdning av egne aksjer Antall Pålydende Andel av aksjek.



**Note**

**Lån og sikkerhetsstillelse til medlemmer**

Er det gitt lån eller sikkerhetsstillelse til ledende personer: Nei

Opplysninger om:

Medlemmer av:

Mer om lån og sikkerhetsstillelse

**Note**

**Noteopplysninger ut over minimumskravene for små foretak**

Fullstendige noteopplysninger fremkommer av vedlagte PDF-dokument



**Årsregnskap 2021  
for  
Grønt Veksthus AS**

**Organisasjonsnr. 917759855**

**Utarbeidet av:**  
DMC Regnskap AS  
Autorisert regnskapsførerselskap  
Arboalléen 17  
3048 DRAMMEN



Grønt Veksthus AS

## Resultatregnskap

|  | Note | 2021             | 2020             |
|--|------|------------------|------------------|
| <b>DRIFTSINTEKTER OG DRIFTSKOSTNADER</b> |      |                  |                  |
| <b>Driftsinntekter</b>                   |      |                  |                  |
| Salgsinntekt                             | 1    | 4 502 116        | 3 985 417        |
| <b>Sum driftsinntekter</b>               |      | <b>4 502 116</b> | <b>3 985 417</b> |
| <b>Driftskostnader</b>                   |      |                  |                  |
| Varekostnad                              | 1    | 2 063 021        | 1 818 910        |
| Annen driftskostnad                      | 1,2  | 3 426 548        | 1 581 046        |
| <b>Sum driftskostnader</b>               |      | <b>5 489 569</b> | <b>3 399 955</b> |
| <b>DRIFTSRESULTAT</b>                    |      | <b>-987 453</b>  | <b>585 462</b>   |
| <b>FINANSINTEKTER OG FINANSKOSTNADER</b> |      |                  |                  |
| <b>Finansinntekter</b>                   |      |                  |                  |
| Annen renteinntekt                       |      | 0                | 90               |
| Annen finansinntekt                      | 3    | 921 415          | 0                |
| <b>Sum finansinntekter</b>               |      | <b>921 415</b>   | <b>90</b>        |
| <b>Finanskostnader</b>                   |      |                  |                  |
| Annen rentekostnad                       |      | 640              | 2 248            |
| Annen finanskostnad                      |      | 0                | 1 286            |
| <b>Sum finanskostnader</b>               |      | <b>640</b>       | <b>3 534</b>     |
| <b>NETTO FINANSPOSTER</b>                |      | <b>920 775</b>   | <b>-3 444</b>    |
| <b>ORDINÆRT RES. FØR SKATTEKOSTNAD</b>   |      | <b>-66 679</b>   | <b>582 018</b>   |
| Skattekostnad på ordinært resultat       | 4    | -14 669          | 128 169          |
| <b>ORDINÆRT RESULTAT</b>                 |      | <b>-52 010</b>   | <b>453 849</b>   |
| <b>ÅRSRESULTAT</b>                       |      | <b>-52 010</b>   | <b>453 849</b>   |
| <b>OVERF. OG DISPONERINGER</b>           |      |                  |                  |
| Overføringer annen egenkapital           | 5    | -52 010          | 453 849          |
| <b>SUM OVERF. OG DISPONERINGER</b>       |      | <b>-52 010</b>   | <b>453 849</b>   |



Grønt Veksthus AS

## Balanse pr. 31.12.2021

|                                      | Note | 31.12.2021       | 31.12.2020       |
|--------------------------------------|------|------------------|------------------|
| <b>EIENDELER</b>                     |      |                  |                  |
| <b>ANLEGGSMIDLER</b>                 |      |                  |                  |
| <b>Immaterielle eiendeler</b>        |      |                  |                  |
| Utsatt skattefordel                  | 4    | 14 669           | 0                |
| <b>Sum immaterielle eiendeler</b>    |      | <b>14 669</b>    | <b>0</b>         |
| <b>Finansielle anleggsmidler</b>     |      |                  |                  |
| Andre langsiktige fordringer         |      | 0                | 6 000            |
| <b>Sum finansielle anleggsmidler</b> |      | <b>0</b>         | <b>6 000</b>     |
| <b>SUM ANLEGGSMIDLER</b>             |      | <b>14 669</b>    | <b>6 000</b>     |
| <b>OMLØPSMIDLER</b>                  |      |                  |                  |
| Varer                                |      | 1 105 500        | 1 069 600        |
| <b>Fordringer</b>                    |      |                  |                  |
| Kundefordringer                      | 1    | 2 071 063        | 2 203 521        |
| Andre kortsiktige fordringer         |      | 985 637          | 169 149          |
| <b>Sum fordringer</b>                |      | <b>3 056 700</b> | <b>2 372 670</b> |
| Bankinnskudd                         | 6    | 75 467           | 208 980          |
| <b>SUM OMLØPSMIDLER</b>              |      | <b>4 237 667</b> | <b>3 651 250</b> |
| <b>SUM EIENDELER</b>                 |      | <b>4 252 336</b> | <b>3 657 250</b> |



Grønt Veksthus AS

**Balanse pr. 31.12.2021**

|                                 | Note | 31.12.2021       | 31.12.2020       |
|---------------------------------|------|------------------|------------------|
| <b>EGENKAPITAL OG GJELD</b>     |      |                  |                  |
| <b>EGENKAPITAL</b>              |      |                  |                  |
| <b>Innskutt egenkapital</b>     |      |                  |                  |
| Aksjekapital                    | 7    | 60 000           | 60 000           |
| <b>Sum innskutt egenkapital</b> |      | <b>60 000</b>    | <b>60 000</b>    |
| <b>Opptjent egenkapital</b>     |      |                  |                  |
| Annen egenkapital               | 5    | 1 080 342        | 1 132 352        |
| <b>Sum opptjent egenkapital</b> |      | <b>1 080 342</b> | <b>1 132 352</b> |
| <b>SUM EGENKAPITAL</b>          |      | <b>1 140 342</b> | <b>1 192 352</b> |
| <b>GJELD</b>                    |      |                  |                  |
| <b>KORTSIKTIG GJELD</b>         |      |                  |                  |
| Leverandørgjeld                 | 1    | 3 111 994        | 2 310 017        |
| Betalbar skatt                  | 4    | 0                | 128 169          |
| Annen kortsiktig gjeld          |      | 0                | 26 711           |
| <b>SUM KORTSIKTIG GJELD</b>     |      | <b>3 111 994</b> | <b>2 464 898</b> |
| <b>SUM GJELD</b>                |      | <b>3 111 994</b> | <b>2 464 898</b> |
| <b>SUM EGENKAPITAL OG GJELD</b> |      | <b>4 252 336</b> | <b>3 657 250</b> |

Lier, xx. mars 2022  
I styret for Grønt Veksthus AS

Henrik Raastad-Hoel  
Styrets leder

Trygve Hafskjold  
Styremedlem/daglig leder

Ljubinka Manojlovic  
Styremedlem

Åsmund Helland Bjertnæs  
Styremedlem



Grønt Veksthus AS

## Noter 2021

Regnskapsprinsipper:

Årsregnskapet er satt opp i samsvar med regnskapsloven og god regnskapsskikk for små foretak.

### Inntektsføring

Inntektsføring ved salg av varer skjer på leveringstidspunktet.

### Omløpsmidler og kortsiktig gjeld

Omløpsmidler og kortsiktig gjeld omfatter normalt poster som forfaller til betaling innen ett år etter siste dag i regnskapsåret, samt poster som knytter seg til varekretsløpet. Omløpsmidler vurderes til laveste verdi av anskaffelseskost og antatt virkelig verdi (Laveste verdis prinsipp).

### Anleggsmidler og langsiktig gjeld

Anleggsmidler omfatter eiendeler bestemt til varig eie og bruk for virksomheten. Anleggsmidler er vurdert til anskaffelseskost. Varige driftsmidler føres opp i balansen og avskrives over driftsmidlets forventede økonomiske levetid. Varige driftsmidler nedskrives til virkelig verdi ved verdifall som forventes ikke å være av forbigående art. Nedskrivninger blir reversert når grunnlaget for nedskrivningen ikke lenger finnes å være til stede.

### Fordringer

Kundefordringer føres opp i balansen til pålydende etter fradrag for avsetning til påregnelig tap. Avsetning til påregnelig tap gjøres på grunnlag av en individuell vurdering av de enkelte fordringene. I tillegg gjøres det for øvrige kundefordringer en uspesifisert avsetning for å dekke antatt tap. Andre fordringer er også gjenstand for en tilsvarende vurdering.

### Varer

Varer er vurdert til det laveste av gjennomsnittlig anskaffelseskost og netto salgsverdi (laveste verdis prinsipp).

### Skatt

Skattekostnaden i resultatregnskapet omfatter periodens betalbare skatt som blir utlignet og forfaller til betaling i neste regnskapsår i tillegg til endring i utsatt skatt. Utsatt skatt er beregnet med skattesatsen ved utgangen av regnskapsåret (22 %) på grunnlag av skattereduserende og skatteøkende midlertidige forskjeller som eksisterer mellom regnskapsmessige og skattemessige verdier. I beregningen er det også medtatt ligningsmessig framførbart underskudd ved regnskapsårets utgang. Skatteøkende og skattereduserende midlertidige forskjeller som reverserer eller kan reversere i samme periode er utlignet og nettoført.



Grønt Veksthus AS

## Noter 2021

### Note 1 - Mellomværende og transaksjoner med nærstående

Salg til nærstående: kr 4 502 116  
Kjøp fra nærstående: kr 3 151 608  
Kundefordring mot nærstående: kr 2 071 063  
Leverandørgjeld mot nærstående: kr 2 675 903

### Note 2 - Lønnskostnad

Selskapet har ingen ansatte.

Det er ikke avtalt særskilte ytelser, bonus, opsjoner, spesielle pensjonsforpliktelser eller sluttvederlag til styret eller daglig leder.

Foretaket er ikke pliktig til å ha tjenstepensjonsordning for selskapets ansatte jfr. lov om obligatorisk tjenstepensjon.

#### Honorar til revisor:

Revisjon, ekskl merverdiavgift kr 23 215

### Note 3 - Annen finansinntekt

Posten består av gevinst ved kjøp av finansielt instrument knyttet opp mot pris på strøm.

### Note 4 - Skatt

|  |                |             |
|--|----------------|-------------|
| <b>Spesifikasjon av årets skattegrunnlag:</b>                | <b>2021</b>    |             |
| Resultat før skattekostnader                                 | -66 679        |             |
| <b>= Inntekt</b>   | <b>-66 679</b> |             |
| <b>Spesifikasjon av årets skattekostnad:</b>                 | <b>2021</b>    |             |
| Beregnet skatt av årets resultat                             | 0              |             |
| + endring i utsatt skattefordel (bokført)                    | -14 669        |             |
| <b>= Ordinær skattekostnad</b>                               | <b>-14 669</b> |             |
| Betalbar skatt i balansen består av:                         |                |             |
| <b>= Betalbar skatt i balansen</b>                           | <b>0</b>       |             |
| <b>Midlertidige forskjeller og balanseført utsatt skatt</b>  |                |             |
|  | <b>2021</b>    | <b>2020</b> |
| - Fremførbart skattemessig underskudd                        | 66 679         | 0           |
| <b>Sum negative forskjeller</b>                              | <b>66 679</b>  | <b>0</b>    |
| <b>Grunnlag for beregning av utsatt skatt / skattefordel</b> | <b>-66 679</b> | <b>0</b>    |
| <b>Balanseført utsatt skattefordel</b>                       | <b>14 669</b>  | <b>0</b>    |

### Note 5 - Egenkapital

Aksjekapital

Annen

Sum

Noter for Grønt Veksthus AS

Organisasjonsnr. 917759855



## Grønt Veksthus AS

### Noter 2021

|                         |               | egenkapital      | egenkapital      |
|-------------------------|---------------|------------------|------------------|
| Pr 1.1.                 | 60 000        | 1 132 352        | 1 192 352        |
| Anvendt til årsresultat |               | -52 010          | -52 010          |
| <b>Pr 31.12.</b>        | <b>60 000</b> | <b>1 080 342</b> | <b>1 140 342</b> |

#### Note 6 - Bankinnskudd

Selskapet har ingen bundne bankinnskudd.

#### Note 7 - Aksjekapital

Selskapet har 100 aksjer pålydende kr 600 pr. aksje, samlet aksjekapital utgjør kr 60 000.

Selskapet har 2 aksjonærer, som begge eier mer enn 5 % av aksjene:

| Navn  | Foretaksnr  | Antall | Eierandel |
|---|-------------|--------|-----------|
| Hafskjold Holding AS<br>(styremedlem/daglig leder er Trygve Hafskjold)                      | 989 131 222 | 50     | 50 %      |
| B&H Holding AS<br>(daglig leder er Åsmund H Bjertnæs og styremedlem er Henrik Raastad-Hoel) | 919 666 072 | 50     | 50 %      |



 BankID Signing  
Henrik Raastad-Hoel  
2022-03-29

 BankID Signing  
Trygve Hafskjold  
2022-03-30

 Legally signed by  
Asmund Bjertnæs  
2022-03-31

 BankID Signing  
Ljubinka Manojovic  
2022-04-07

**Årsregnskap 2021  
for  
Grønt Veksthus AS**

**Organisasjonsnr. 917759855**

**Utarbeidet av:**  
DMC Regnskap AS  
Autorisert regnskapsførerselskap  
Arboalléen 17  
3048 DRAMMEN



Grønt Veksthus AS

## Resultatregnskap

 BankID Signing  
Henrik Raastad-Hoel  
2022-03-29  
 BankID Signing  
Trygve Hafskjold  
2022-03-30  
 Legally signed by  
Asmund Bjertnæs  
2022-03-31  
 BankID Signing  
Ljubinka Manojovic  
2022-04-07

|  | Note | 2021             |                  |
|--|------|------------------|------------------|
| <b>DRIFTSINTEKTER OG DRIFTSKOSTNADER</b> |      |                  |                  |
| <b>Driftsinntekter</b>                   |      |                  |                  |
| Salgsinntekt                             | 1    | 4 502 116        | 3 985 417        |
| <b>Sum driftsinntekter</b>               |      | <b>4 502 116</b> | <b>3 985 417</b> |
| <b>Driftskostnader</b>                   |      |                  |                  |
| Varekostnad                              | 1    | 2 063 021        | 1 818 910        |
| Annen driftskostnad                      | 1,2  | 3 426 548        | 1 581 046        |
| <b>Sum driftskostnader</b>               |      | <b>5 489 569</b> | <b>3 399 955</b> |
| <b>DRIFTSRESULTAT</b>                    |      | <b>-987 453</b>  | <b>585 462</b>   |
| <b>FINANSINTEKTER OG FINANSKOSTNADER</b> |      |                  |                  |
| <b>Finansinntekter</b>                   |      |                  |                  |
| Annen renteinntekt                       |      | 0                | 90               |
| Annen finansinntekt                      | 3    | 921 415          | 0                |
| <b>Sum finansinntekter</b>               |      | <b>921 415</b>   | <b>90</b>        |
| <b>Finanskostnader</b>                   |      |                  |                  |
| Annen rentekostnad                       |      | 640              | 2 248            |
| Annen finanskostnad                      |      | 0                | 1 286            |
| <b>Sum finanskostnader</b>               |      | <b>640</b>       | <b>3 534</b>     |
| <b>NETTO FINANSPOSTER</b>                |      | <b>920 775</b>   | <b>-3 444</b>    |
| <b>ORDINÆRT RES. FØR SKATTEKOSTNAD</b>   |      | <b>-66 679</b>   | <b>582 018</b>   |
| Skattekostnad på ordinært resultat       | 4    | -14 669          | 128 169          |
| <b>ORDINÆRT RESULTAT</b>                 |      | <b>-52 010</b>   | <b>453 849</b>   |
| <b>ÅRSRESULTAT</b>                       |      | <b>-52 010</b>   | <b>453 849</b>   |
| <b>OVERF. OG DISPONERINGER</b>           |      |                  |                  |
| Overføringer annen egenkapital           | 5    | -52 010          | 453 849          |
| <b>SUM OVERF. OG DISPONERINGER</b>       |      | <b>-52 010</b>   | <b>453 849</b>   |




Grønt Veksthus AS

## Balanse pr. 31.12.2021

|                                      | Note | 31.12.2021       | 31.              |
|--------------------------------------|------|------------------|------------------|
| <b>EIENDELER</b>                     |      |                  |                  |
| <b>ANLEGGSMIDLER</b>                 |      |                  |                  |
| <b>Immaterielle eiendeler</b>        |      |                  |                  |
| Utsatt skattefordel                  | 4    | 14 669           | 0                |
| <b>Sum immaterielle eiendeler</b>    |      | <b>14 669</b>    | <b>0</b>         |
| <b>Finansielle anleggsmidler</b>     |      |                  |                  |
| Andre langsiktige fordringer         |      | 0                | 6 000            |
| <b>Sum finansielle anleggsmidler</b> |      | <b>0</b>         | <b>6 000</b>     |
| <b>SUM ANLEGGSMIDLER</b>             |      | <b>14 669</b>    | <b>6 000</b>     |
| <b>OMLØPSMIDLER</b>                  |      |                  |                  |
| Varer                                |      | 1 105 500        | 1 069 600        |
| <b>Fordringer</b>                    |      |                  |                  |
| Kundefordringer                      | 1    | 2 071 063        | 2 203 521        |
| Andre kortsiktige fordringer         |      | 985 637          | 169 149          |
| <b>Sum fordringer</b>                |      | <b>3 056 700</b> | <b>2 372 670</b> |
| Bankinnskudd                         | 6    | 75 467           | 208 980          |
| <b>SUM OMLØPSMIDLER</b>              |      | <b>4 237 667</b> | <b>3 651 250</b> |
| <b>SUM EIENDELER</b>                 |      | <b>4 252 336</b> | <b>3 657 250</b> |

 BankID Signing  
Henrik Raastad-Hoel  
2022-03-29

 BankID Signing  
Trygve Hafskjold  
2022-03-30

 Legally signed by  
Asmund Bjertnæs  
2022-03-31

 BankID Signing  
Ljubinka Manojlovic  
2022-04-07



## Grønt Veksthus AS

### Balanse pr. 31.12.2021

|                                 | Note | 31.12.2021       | 31.              |
|---------------------------------|------|------------------|------------------|
| <b>EGENKAPITAL OG GJELD</b>     |      |                  |                  |
| <b>EGENKAPITAL</b>              |      |                  |                  |
| <b>Innskutt egenkapital</b>     |      |                  |                  |
| Aksjekapital                    | 7    | 60 000           | 60 000           |
| <b>Sum innskutt egenkapital</b> |      | <b>60 000</b>    | <b>60 000</b>    |
| <b>Opptjent egenkapital</b>     |      |                  |                  |
| Annen egenkapital               | 5    | 1 080 342        | 1 132 352        |
| <b>Sum opptjent egenkapital</b> |      | <b>1 080 342</b> | <b>1 132 352</b> |
| <b>SUM EGENKAPITAL</b>          |      | <b>1 140 342</b> | <b>1 192 352</b> |
| <b>GJELD</b>                    |      |                  |                  |
| <b>KORTSIKTIG GJELD</b>         |      |                  |                  |
| Leverandørgjeld                 | 1    | 3 111 994        | 2 310 017        |
| Betalbar skatt                  | 4    | 0                | 128 169          |
| Annen kortsiktig gjeld          |      | 0                | 26 711           |
| <b>SUM KORTSIKTIG GJELD</b>     |      | <b>3 111 994</b> | <b>2 464 898</b> |
| <b>SUM GJELD</b>                |      | <b>3 111 994</b> | <b>2 464 898</b> |
| <b>SUM EGENKAPITAL OG GJELD</b> |      | <b>4 252 336</b> | <b>3 657 250</b> |

Lier, 29. mars 2022  
I styret for Grønt Veksthus AS

Henrik Raastad-Hoel  
Styrets leder

Trygve Hafskjold  
Styremedlem/daglig leder

Ljubinka Manojlovic  
Styremedlem

Åsmund Helland Bjertnæs  
Styremedlem

 BankID Signing  
Henrik Raastad-Hoel  
2022-03-29  
 BankID Signing  
Trygve Hafskjold  
2022-03-30  
 Legally signed by  
Åsmund Bjertnæs  
2022-03-31  
 BankID Signing  
Ljubinka Manojlovic  
2022-04-07



Grønt Veksthus AS

## Noter 2021



Regnskapsprinsipper:

Årsregnskapet er satt opp i samsvar med regnskapsloven og god regnskapsskikk for små foretak.

### Inntektsføring

Inntektsføring ved salg av varer skjer på leveringstidspunktet.

### Omløpsmidler og kortsiktig gjeld

Omløpsmidler og kortsiktig gjeld omfatter normalt poster som forfaller til betaling innen ett år etter siste dag i regnskapsåret, samt poster som knytter seg til varekretsløpet. Omløpsmidler vurderes til laveste verdi av anskaffelseskost og antatt virkelig verdi (Laveste verdis prinsipp).

### Anleggsmidler og langsiktig gjeld

Anleggsmidler omfatter eiendeler bestemt til varig eie og bruk for virksomheten. Anleggsmidler er vurdert til anskaffelseskost. Varige driftsmidler føres opp i balansen og avskrives over driftsmidlets forventede økonomiske levetid. Varige driftsmidler nedskrives til virkelig verdi ved verdifall som forventes ikke å være av forbigående art. Nedskrivninger blir reversert når grunnlaget for nedskrivningen ikke lenger finnes å være til stede.

### Fordringer

Kundefordringer føres opp i balansen til pålydende etter fradrag for avsetning til påregnelig tap. Avsetning til påregnelig tap gjøres på grunnlag av en individuell vurdering av de enkelte fordringene. I tillegg gjøres det for øvrige kundefordringer en uspesifisert avsetning for å dekke antatt tap. Andre fordringer er også gjenstand for en tilsvarende vurdering.

### Varer

Varer er vurdert til det laveste av gjennomsnittlig anskaffelseskost og netto salgsverdi (laveste verdis prinsipp).

### Skatt

Skattekostnaden i resultatregnskapet omfatter periodens betalbare skatt som blir utlignet og forfaller til betaling i neste regnskapsår i tillegg til endring i utsatt skatt. Utsatt skatt er beregnet med skattesatsen ved utgangen av regnskapsåret (22 %) på grunnlag av skattereduserende og skatteøkende midlertidige forskjeller som eksisterer mellom regnskapsmessige og skattemessige verdier. I beregningen er det også medtatt ligningsmessig framførbart underskudd ved regnskapsårets utgang. Skatteøkende og skattereduserende midlertidige forskjeller som reverserer eller kan reversere i samme periode er utlignet og nettoført.

Noter for Grønt Veksthus AS

Organisasjonsnr. 917759855



Grønt Veksthus AS

## Noter 2021



### Note 1 - Mellomværende og transaksjoner med nærstående

Salg til nærstående: kr 4 502 116  
Kjøp fra nærstående: kr 3 151 608  
Kundefordring mot nærstående: kr 2 071 063  
Leverandørgjeld mot nærstående: kr 2 675 903

### Note 2 - Lønnskostnad

Selskapet har ingen ansatte.

Det er ikke avtalt særskilte ytelser, bonus, opsjoner, spesielle pensjonsforpliktelser eller sluttvederlag til styret eller daglig leder.

Foretaket er ikke pliktig til å ha tjenstepensjonsordning for selskapets ansatte jfr. lov om obligatorisk tjenstepensjon.

#### Honorar til revisor:

Revisjon, ekskl merverdiavgift kr 23 215

### Note 3 - Annen finansinntekt

Posten består av gevinst ved kjøp av finansielt instrument knyttet opp mot pris på strøm.

### Note 4 - Skatt

|  |                |             |
|--|----------------|-------------|
| <b>Spesifikasjon av årets skattegrunnlag:</b>                | <b>2021</b>    |             |
| Resultat før skattekostnader                                 | -66 679        |             |
| <b>= Inntekt</b>   | <b>-66 679</b> |             |
| <b>Spesifikasjon av årets skattekostnad:</b>                 | <b>2021</b>    |             |
| Beregnet skatt av årets resultat                             | 0              |             |
| + endring i utsatt skattefordel (bokført)                    | -14 669        |             |
| <b>= Ordinær skattekostnad</b>                               | <b>-14 669</b> |             |
| Betalbar skatt i balansen består av:                         |                |             |
| <b>= Betalbar skatt i balansen</b>                           | <b>0</b>       |             |
| <b>Midlertidige forskjeller og balanseført utsatt skatt</b>  |                |             |
|  | <b>2021</b>    | <b>2020</b> |
| - Fremførbart skattemessig underskudd                        | 66 679         | 0           |
| <b>Sum negative forskjeller</b>                              | <b>66 679</b>  | <b>0</b>    |
| <b>Grunnlag for beregning av utsatt skatt / skattefordel</b> | <b>-66 679</b> | <b>0</b>    |
| <b>Balanseført utsatt skattefordel</b>                       | <b>14 669</b>  | <b>0</b>    |

Noter for Grønt Veksthus AS

Organisasjonsnr. 917759855




Grønt Veksthus AS

## Noter 2021

 BankID Signing  
Henrik Raastad-Hoel  
2022-03-29

 BankID Signing  
Trygve Hafskjold  
2022-03-30

 Legally signed by  
Åsmund Bjertnæs  
2022-03-31

 BankID Signing  
Ljubinka Manojovic  
2022-04-07

### Note 5 - Egenkapital

|                         | Aksjekapital  | Annen egenkapital | Sum egenkapital  |
|-------------------------|---------------|-------------------|------------------|
| Pr 1.1.                 | 60 000        | 1 132 352         | 1 192 352        |
| Anvendt til årsresultat |               | -52 010           | -52 010          |
| <b>Pr 31.12.</b>        | <b>60 000</b> | <b>1 080 342</b>  | <b>1 140 342</b> |

### Note 6 - Bankinnskudd

Selskapet har ingen bundne bankinnskudd.

### Note 7 - Aksjekapital

Selskapet har 100 aksjer pålydende kr 600 pr. aksje, samlet aksjekapital utgjør kr 60 000.

Selskapet har 2 aksjonærer, som begge eier mer enn 5 % av aksjene:

| Navn  | Foretaksnr  | Antall | Eierandel |
|---|-------------|--------|-----------|
| Hafskjold Holding AS<br>(styremedlem/daglig leder er Trygve Hafskjold)                      | 989 131 222 | 50     | 50 %      |
| B&H Holding AS<br>(daglig leder er Åsmund H Bjertnæs og styremedlem er Henrik Raastad-Hoel) | 919 666 072 | 50     | 50 %      |



Christian L. Wiktorin  
Statsautorisert revisor

Henrik Landsverk  
Statsautorisert revisor

Medlem av  
Den norske Revisorforening

Autorisert  
Regnskapsførerselskap

Org. Nummer  
818 091 702 mva

Til generalforsamlingen i Grønt Veksthus AS

## Uavhengig revisors beretning

### Konklusjon

Vi har revidert Grønt Veksthus AS' årsregnskap som viser et underskudd på kr 52 010. Årsregnskapet består av balanse per 31. desember 2021, resultatregnskap for regnskapsåret avsluttet per denne datoen og noter til årsregnskapet, herunder et sammendrag av viktige regnskapsprinsipper.

Etter vår mening

- oppfyller årsregnskapet gjeldende lovkrav, og
- gir årsregnskapet et rettviseende bilde av selskapets finansielle stilling per 31. desember 2021, og av dets resultater for regnskapsåret avsluttet per denne datoen i samsvar med regnskapslovens regler og god regnskapsskikk i Norge.

### Grunnlag for konklusjonen

Vi har gjennomført revisjonen i samsvar med de internasjonale revisjonsstandardene International Standards on Auditing (ISA-ene). Våre oppgaver og plikter i henhold til disse standardene er beskrevet nedenfor under *Revisors oppgaver og plikter ved revisjonen av årsregnskapet*. Vi er uavhengige av selskapet slik det kreves i lov, forskrift og International Code of Ethics for Professional Accountants (inkludert internasjonale uavhengighetsstandarder) utstedt av the International Ethics Standards Board for Accountants (IESBA-reglene), og vi har overholdt våre øvrige etiske forpliktelser i samsvar med disse kravene. Innhentet revisjonsbevis er etter vår vurdering tilstrekkelig og hensiktsmessig som grunnlag for vår konklusjon.

### Styrets og daglig leders ansvar for årsregnskapet

Styret og daglig leder (ledelsen) er ansvarlige for å utarbeide årsregnskapet og for at det gir et rettviseende bilde i samsvar med regnskapslovens regler og god regnskapsskikk i Norge. Ledelsen er også ansvarlig for slik internkontroll som den finner nødvendig for å kunne utarbeide et årsregnskap som ikke inneholder vesentlig feilinformasjon, verken som følge av misligheter eller utilsiktede feil.

Ved utarbeidelsen av årsregnskapet må ledelsen ta standpunkt til selskapets evne til fortsatt drift og opplyse om forhold av betydning for fortsatt drift. Forutsetningen om fortsatt drift skal legges til grunn for årsregnskapet så lenge det ikke er sannsynlig at virksomheten vil bli avvirket.



Re Revisjon AS

*Revisors oppgaver og plikter ved revisjonen av årsregnskapet*


Vårt mål er å oppnå betryggende sikkerhet for at årsregnskapet som helhet ikke inneholder vesentlig feilinformasjon, verken som følge av misligheter eller utilsiktede feil, og å avgi en revisjonsberetning som inneholder vår konklusjon. Betryggende sikkerhet er en høy grad av sikkerhet, men ingen garanti for at en revisjon utført i samsvar med ISA-ene, alltid vil avdekke vesentlig feilinformasjon som eksisterer. Feilinformasjon kan oppstå som følge av misligheter eller utilsiktede feil. Feilinformasjon blir vurdert som vesentlig dersom den enkeltvis eller samlet med rimelighet kan forventes å påvirke økonomiske beslutninger som brukerne foretar basert på årsregnskapet.

For videre beskrivelse av revisors oppgaver og plikter vises det til:

<https://revisorforeningen.no/revisionsberetninger>

Reveta, 29.03.2022

Re Revisjon AS



Christian Lærum Wiktorin  
Statsautorisert revisor