



ÅRSREGNSKAPET FOR REGNSKAPSÅRET 2020 - GENERELL INFORMASJON

Enheten

Organisasjonsnummer: 913 837 363
Organisasjonsform: Aksjeselskap
Foretaksnavn: BLEIK BYGG AS
Forretningsadresse: Gårdsveien 12
8481 BLEIK

Regnskapsår

Årsregnskapets periode: 01.01.2020 - 31.12.2020

Konsern

Morselskap i konsern: Nei

Regnskapsregler

Regler for små foretak benyttet: Ja
Benyttet ved utarbeidelsen av årsregnskapet til selskapet: Regnskapslovens alminnelige regler

Årsregnskapet fastsatt av kompetent organ

Bekreftet av representant for selskapet: Carl Martin Hatlestad
Dato for fastsettelse av årsregnskapet: 25.05.2021

Grunnlag for avgivelse

År 2020: Årsregnskapet er elektronisk innlevert
År 2019: Tall er hentet fra elektronisk innlevert årsregnskap fra 2020

Det er ikke krav til at årsregnskapet m.v. som sendes til Regnskapsregisteret er undertegnet. Kontrollen på at dette er utført ligger hos revisor/enhetens øverste organ. Sikkerheten ivaretas ved at innsender har rolle/rettighet for innsending av årsregnskapet via Altinn, og ved at det bekreftes at årsregnskapet er fastsatt av kompetent organ.

Brønnøysundregistrene, 30.09.2022



Resultatregnskap

Beløp i: NOK	Note	2020	2019
RESULTATREGNSKAP			
Inntekter			
Salgsinntekt		2 685 066	3 033 328
Annen driftsinntekt		-197 478	218 311
Sum inntekter		2 487 588	3 251 639
Kostnader			
Varekostnad		462 424	1 012 345
Lønnskostnad	2	1 077 324	1 000 216
Avskrivning av driftsmidler og immaterielle eiendeler	3	53 400	59 669
Annen driftskostnad		393 121	1 337 023
Sum kostnader		1 986 268	3 409 252
Driftsresultat		501 320	-157 613
Finansinntekter og finanskostnader			
Annen renteinntekt		135	141
Sum finansinntekter		135	141
Annen rentekostnad		10 745	20 280
Sum finanskostnader		10 745	20 280
Netto finans		-10 610	-20 139
Ordinært resultat før skattekostnad		490 710	-177 753
Skattekostnad på ordinært resultat	6	52 553	
Ordinært resultat etter skattekostnad		438 157	-177 753
Årsresultat	5	438 157	-177 753
Årsresultat etter minoritetsinteresser		438 157	-177 753
Totalresultat		438 157	-177 753
Overføringer og disponeringer			
Udekket tap		55 432	



Resultatregnskap

Beløp i: NOK	Note	2020	2019
Avsatt til annen egenkapital		382 726	
Overført fra annen egenkapital			-177 753
Sum overføringer og disponeringer		438 157	-177 753



Balanse

Beløp i: NOK	Note	2020	2019
BALANSE - EIENDELER			
Anleggsmidler			
Immaterielle eiendeler			
Utsatt skattefordel	6		
Varige driftsmidler			
Tomter, bygninger o.a. fast eiendom	3		
Maskiner og anlegg	3		
Skip og flytende installasjoner	3		
Driftsløsøre, inventar o.a. utstyr	3	168 267	221 667
Sum varige driftsmidler	3	168 267	221 667
Sum anleggsmidler		168 267	221 667
Omløpsmidler			
Varer			
Fordringer			
Kundefordringer	1	377 126	197 478
Andre kortsiktige fordringer		91 432	35 749
Sum fordringer		468 558	233 227
Bankinnskudd, kontanter og lignende			
Bankinnskudd, kontanter o.l.	4	387 191	346 740
Sum bankinnskudd, kontanter og lignende		387 191	346 740
Sum omløpsmidler		855 749	579 967
SUM EIENDELER		1 024 016	801 634
BALANSE - EGENKAPITAL OG GJELD			
Egenkapital			
Innskutt egenkapital			
Aksjekapital	7	71 790	71 790



Balanse

Beløp i: NOK	Note	2020	2019
Beholdning av egne aksjer	7		
Sum innskutt egenkapital		71 790	71 790
Opptjent egenkapital			
Annen egenkapital		382 726	-70 432
Udekket tap			-15 000
Sum opptjent egenkapital		382 726	-55 432
Sum egenkapital	5	454 516	16 358
Gjeld			
Langsiktig gjeld			
Utsatt skatt	6	1 001	
Sum avsetninger for forpliktelser		1 001	
Annen langsiktig gjeld			
Gjeld til kredittinstitusjoner		90 080	138 816
Sum annen langsiktig gjeld		90 080	138 816
Sum langsiktig gjeld		91 081	138 816
Kortsiktig gjeld			
Leverandørgjeld		752	-20 313
Betalbar skatt	6	51 552	
Skyldig offentlige avgifter		267 316	182 016
Annen kortsiktig gjeld		158 799	484 757
Sum kortsiktig gjeld		478 420	646 460
Sum gjeld		569 500	785 276
SUM EGENKAPITAL OG GJELD		1 024 016	801 634



Brønnøysundregistrene

ÅRSREGNSKAP FOR REGNSKAPSÅRET 2020 - GENERELL INFORMASJON

Journalnummer: 2021 646075

Enheten

Organisasjonsnummer: 913 837 363
Organisasjonsform: Aksjeselskap
Foretaksnavn: BLEIK BYGG AS
Forretningsadresse: Gårdsveien 12
8481 BLEIK

Regnskapsår

Årsregnskapets periode: 01.01.2020 - 31.12.2020

Konsern

Morselskap i konsern: Nei

Regnskapsregler

Regler for små foretak benyttet: Ja
Benyttet ved utarbeidelsen av
årsregnskapet til selskapet: Regnskapslovens alminnelige regler

Årsregnskapet fastsatt av kompetent organ

Bekreftet av representant for selskapet: Carl Martin Hatlestad
Dato for fastsettelse av årsregnskapet: 25.05.2021

Revisjon

Selskapet har besluttet at årsregnskapet
ikke skal revideres: Ja
Årsregnskapet er utarbeidet av ekstern
autorisert regnskapsfører: Ja

Grunnlag for avgivelse

År 2020: Årsregnskap er elektronisk innlevert.
År 2019: Tall er hentet fra elektronisk innlevert årsregnskap fra 2020.

Det er ikke krav til at årsregnskapet m.v. som sendes til Regnskapsregisteret er undertegnet. Kontrollen på at dette er utført ligger hos revisor/enhetens øverste organ. Sikkerheten ivaretas ved at innsender har rolle/rettighet for innsending av årsregnskapet via Altinn, og ved at det bekreftes at årsregnskapet er fastsatt av kompetent organ.

Brønnøysundregistrene, 19.08.2021



Organisasjonsnr: 913 837 363
BLEIK BYGG AS

RESULTATREGNSKAP

Beløp i: NOK	Note	2020	2019
RESULTATREGNSKAP			
Inntekter			
Salgsinntekt		2 685 066	3 033 328
Annen driftsinntekt		-197 478	218 311
Sum inntekter		2 487 588	3 251 639
Kostnader			
Varekostnad		462 424	1 012 345
Lønnskostnad	2	1 077 324	1 000 216
Avskrivning av driftsmidler og immaterielle eiendeler	3	53 400	59 669
Annen driftskostnad		393 121	1 337 023
Sum kostnader		1 986 268	3 409 252
Driftsresultat		501 320	-157 613
Finansinntekter og finanskostnader			
Annen renteinntekt		135	141
Sum finansinntekter		135	141
Annen rentekostnad		10 745	20 280
Sum finanskostnader		10 745	20 280
Netto finans		-10 610	-20 139
Ordinært resultat før skattekostnad			
Skattekostnad på ordinært resultat	6	52 553	
Ordinært resultat etter skattekostnad		438 157	-177 753
Årsresultat	5	438 157	-177 753
Årsresultat etter minoritetsinteresser		438 157	-177 753
Totalresultat		438 157	-177 753
Overføringer og disponeringer			
Udekket tap		55 432	
Avsatt til annen egenkapital		382 726	
Overført fra annen egenkapital			-177 753
Sum overføringer og disponeringer		438 157	-177 753





Organisasjonsnr: 913 837 363
BLEIK BYGG AS

BALANSE

Beløp i: NOK **Note** **2020** **2019**

BALANSE - EIENDELER

Anleggsmidler

Immaterielle eiendeler

Utsatt skattefordel 6

Varige driftsmidler

Tomter, bygninger o.a.

fast eiendom 3

Maskiner og anlegg 3

Skip og flytende

installasjoner 3

Driftsløsøre, inventar o.

a. utstyr 3

Sum varige driftsmidler 3

168 267

221 667

168 267

221 667

Sum anleggsmidler

168 267

221 667

Omløpsmidler

Varer

Fordringer

Kundefordringer 1

377 126

197 478

Andre kortsiktige

fordringer

91 432

35 749

Sum fordringer

468 558

233 227

Bankinnskudd, kontanter

og lignende

Bankinnskudd, kontanter o.

l. 4

387 191

346 740

Sum bankinnskudd,

kontanter og lignende

387 191

346 740

Sum omløpsmidler

855 749

579 967

SUM EIENDELER

1 024 016

801 634

BALANSE - EGENKAPITAL OG

GJELD

Egenkapital

Innskutt egenkapital

Aksjekapital 7

71 790

71 790

Beholdning av egne aksjer 7

Sum innskutt egenkapital

71 790

71 790

Opptjent egenkapital

Annen egenkapital

382 726

-70 432



Udekket tap			-15 000
Sum opptjent egenkapital		382 726	-55 432
Sum egenkapital	5	454 516	16 358
Gjeld			
Langsiktig gjeld			
Utsatt skatt	6	1 001	
Sum avsetninger for forpliktelseser		1 001	
Annen langsiktig gjeld			
Gjeld til kredittinstitusjoner		90 080	138 816
Sum annen langsiktig gjeld		90 080	138 816
Sum langsiktig gjeld		91 081	138 816
Kortsiktig gjeld			
Leverandørgjeld		752	-20 313
Betalbar skatt	6	51 552	
Skyldig offentlige avgifter		267 316	182 016
Annen kortsiktig gjeld		158 799	484 757
Sum kortsiktig gjeld		478 420	646 460
Sum gjeld		569 500	785 276
SUM EGENKAPITAL OG GJELD		1 024 016	801 634




Organisasjonsnr: 913 837 363
BLEIK BYGG AS

NOTEOPPLYSNINGER - SELSKAP - alle poster oppgitt i hele tall

Note
2

Antall årsverk i regnskapsåret

Virksomheten har hatt følgende antall årsverk:
2.50



Årsregnskap 2020 BLEIK BYGG AS

**Resultatregnskap
Balanse
Noter til regnskapet**

Org.nr.: 913 837 363



Resultatregnskap			
BLEIK BYGG AS			
Driftsinntekter og driftskostnader	Note	2020	2019
Salgsinntekt		2 685 066	3 033 328
Annen driftsinntekt		-197 478	218 311
Sum driftsinntekter		<u>2 487 588</u>	<u>3 251 639</u>
Varekostnad		462 424	1 012 345
Lønnskostnad	2	1 077 324	1 000 216
Avskrivning av driftsmidler og immaterielle eiendeler	3	53 400	59 669
Annen driftskostnad		393 121	1 337 023
Sum driftskostnader		<u>1 986 268</u>	<u>3 409 252</u>
Driftsresultat		<u>501 320</u>	<u>-157 613</u>
Finansinntekter og finanskostnader			
Annen renteinntekt		135	141
Annen rentekostnad		10 745	20 280
Resultat av finansposter		<u>-10 610</u>	<u>-20 139</u>
Ordinært resultat før skattekostnad		490 710	-177 753
Skattekostnad på ordinært resultat	6	52 553	0
Ordinært resultat		<u>438 157</u>	<u>-177 753</u>
Ekstraordinære inntekter og kostnader			
Årsresultat	5	<u>438 157</u>	<u>-177 753</u>
Overføringer			
Avsatt til annen egenkapital		382 726	0
Overført til udekket tap		-55 432	0
Overført fra annen egenkapital		0	177 753
Sum overføringer		<u>438 157</u>	<u>-177 753</u>



Balanse			
BLEIK BYGG AS			
Eiendeler	Note	2020	2019
Anleggsmidler			
Immaterielle eiendeler			
Varige driftsmidler			
Driftsløsøre, inventar o.a. utstyr	3	168 267	221 667
Sum varige driftsmidler	3	<u>168 267</u>	<u>221 667</u>
Finansielle anleggsmidler			
Sum anleggsmidler		<u>168 267</u>	<u>221 667</u>
Omløpsmidler			
Fordringer			
Kundefordringer	1	377 126	197 478
Andre kortsiktige fordringer		91 432	35 749
Sum fordringer		<u>468 558</u>	<u>233 227</u>
Investeringer			
Bankinnskudd, kontanter o.l.	4	387 191	346 740
Sum omløpsmidler		<u>855 749</u>	<u>579 967</u>
Sum eiendeler		<u>1 024 016</u>	<u>801 634</u>

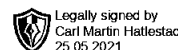
**Balanse**

BLEIK BYGG AS

Egenkapital og gjeld	Note	2020	2019
Innskutt egenkapital			
Aksjekapital	7	71 790	71 790
Sum innskutt egenkapital		<u>71 790</u>	<u>71 790</u>
Opptjent egenkapital			
Annen egenkapital		382 726	-70 432
Udekket tap		0	15 000
Sum opptjent egenkapital		<u>382 726</u>	<u>-55 432</u>
Sum egenkapital	5	<u>454 516</u>	<u>16 358</u>
Gjeld			
Avsetning for forpliktelser			
Utsatt skatt	6	1 001	0
Sum avsetning for forpliktelser		<u>1 001</u>	<u>0</u>
Annen langsiktig gjeld			
Gjeld til kredittinstitusjoner		90 080	138 816
Sum annen langsiktig gjeld		<u>90 080</u>	<u>138 816</u>
Kortsiktig gjeld			
Leverandørgjeld		752	-20 313
Betalbar skatt	6	51 552	0
Skyldig offentlige avgifter		267 316	182 016
Annen kortsiktig gjeld		158 799	484 757
Sum kortsiktig gjeld		<u>478 420</u>	<u>646 460</u>
Sum gjeld		<u>569 500</u>	<u>785 276</u>
Sum egenkapital og gjeld		<u>1 024 016</u>	<u>801 634</u>

Bleik, 25.05.2021
Styret i BLEIK BYGG AS

Carl Martin Hatlestad
styreleder



Note 1 - Regnskapsprinsipper

Årsregnskapet er satt opp i samsvar med regnskapsloven og NRS 8 - God regnskapsskikk for små foretak.

Driftsinntekter

Inntektsføring ved salg av varer skjer på leveringstidspunktet. Tjenester inntektsføres etter hvert som de leveres.

Skatt

Skattekostnaden i resultatregnskapet omfatter både periodens betalbare skatt og endring i utsatt skatt. Utsatt skatt er beregnet med 22% på grunnlag av de midlertidige forskjeller som eksisterer mellom regnskapsmessige og skattemessige verdier, samt ligningsmessig underskudd til fremføring ved utgangen av regnskapsåret. Skatteøkende og skattereduserende midlertidige forskjeller som reverserer eller kan reverseres i samme periode er utlignet og nettoført. Utsatt skattefordel bokføres ikke.

Klassifisering og vurdering av anleggsmidler

Anleggsmidler omfatter eiendeler bestemt til varig eie og bruk. Anleggsmidler er vurdert til anskaffelseskost. Varige driftsmidler balanseføres og avskrives over driftsmidlets økonomiske levetid. Avskrivningsperioden for fast eiendom anskaffet etter 2009 er dekomponert i en del som gjelder råbygget og en del som gjelder faste tekniske installasjoner. Varige driftsmidler nedskrives til gjenvinnbart beløp ved verdifall som forventes ikke å være forbigående. Gjenvinnbart beløp er det høyeste av netto salgsverdi og verdi i bruk. Verdi i bruk er nåverdi av fremtidige kontantstrømmer knyttet til eiendelen. Nedskrivningen reverseres når grunnlaget for nedskrivningen ikke lenger er til stede.

Klassifisering og vurdering av omløpsmidler

Omløpsmidler og kortsiktig gjeld omfatter normalt poster som forfaller til betaling innen ett år etter balansedagen, samt poster som knytter seg til varekretsløpet. Omløpsmidler vurderes til laveste verdi av anskaffelseskost og virkelig verdi.

Fordringer

Kundefordringer og andre fordringer oppføres til pålydende etter fradrag for avsetning til forventet tap. Avsetning til tap gjøres på grunnlag av en individuell vurdering av de enkelte fordringene.

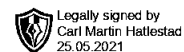
Note 2 Lønnskostnader og ytelser, godtgjørelser til daglig leder, styret og revisor

Lønnskostnader	2020	2019
Lønninger	1 011 526	945 325
Arbeidsgiveravgift	48 564	48 212
Pensjonskostnader	11 854	0
Andre ytelser	5 380	6 679
Sum	1 077 324	1 000 216

Selskapet har i 2020 sysselsatt 2,5 årsverk.

Pensjonsforpliktelser

Selskapet er pliktig til å ha tjenstepensjonsordning etter lov om obligatorisk tjenstepensjon. Selskapets pensjonsordninger tilfredsstiller kravene i denne lov.



Ytelser til ledende personer	Daglig leder	Styret
Lønn	443 000	0
Pensjonskostnader	0	0
Annen godtgjørelse	0	0
Sum	443 000	0

Revisor

Selskapet har valgt bort revisjon av årsregnskapet.

Note 3 Anleggsmidler

	Driftsløsøre, inventar ol.	Sum
Anskaffelseskost pr. 01.01.20	355 930	355 930
= Anskaffelseskost 31.12.20	355 930	355 930
Akkumulerte avskrivninger 31.12.20	187 663	187 663
= Bokført verdi 31.12.20	168 267	168 267
Årets ordinære avskrivninger	53 400	53 400
Økonomisk levetid	5 år	

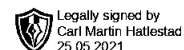
Note 4 Bankinnskudd

Innestående midler på skattetrekkkonto (bundne midler) er på kr. 121 678.

Inntrukket forskuddstrekk pr. 31.12 var kr.103 209

Note 5 Egenkapital

	Aksjekapital	Overkurs	Annen Innskutt egenkapital	Annen egenkapital	Sum egenkapital
Pr. 31.12.2019	71 790	0	0	-55 432	16 358
Pr 01.01.2020	71 790	0	0	-55 432	16 358
Årets resultat				438 157	438 157
Pr 31.12.2020	71 790	0	0	382 726	454 516



Note 6 Skatt

Årets skattekostnad	2020	2019
Resultatført skatt på ordinært resultat:		
Betalbar skatt	51 552	0
Endring i utsatt skatt	1 001	0
Skattekostnad ordinært resultat	52 553	0

Skattepliktig inntekt:		
Ordinært resultat før skatt	490 710	-177 753
Permanente forskjeller	-57	-57
Endring i midlertidige forskjeller	-5 116	-73 400
Anvendelse av fremførbart underskudd	-251 209	0
Skattepliktig inntekt	234 328	-251 209

Betalbar skatt i balansen:		
Betalbar skatt på årets resultat	51 552	0
Sum betalbar skatt i balansen	51 552	0

Skatteeffekten av midlertidige forskjeller som har gitt opphav til utsatt skatt og utsatte skattefordeler, spesifisert på typer av midlertidige forskjeller

	2020	2019	Endring
Varige driftsmidler	-17 317	-27 900	-10 583
Gevinst – og tapskonto	21 866	27 333	5 467
Sum	4 549	-567	-5 116

Akkumulert fremførbart underskudd	0	-251 209	-251 209
Inngår ikke i beregningen av utsatt skatt	0	251 776	251 776
Grunnlag for utsatt skatt / skattefordel	4 549	0	-4 549

Utsatt skatt / skattefordel (22 %)	1 001	0	-1 001
---	--------------	----------	---------------

I henhold til God regnskapsskikk for små foretak balanseføres ikke utsatt skattefordel.



Note 7 Aksjonærer

Aksjekapitalen i BLEIK BYGG AS pr. 31.12 består av:

	Antall	Pålydende	Bokført
Ordinære aksjer	71 790	1,0	71 790
Sum	71 790		71 790

Eierstruktur

De største aksjonærene i % pr. 31.12 var:

	Ordinære	Eierandel	Stemmeandel
Carl Martin Hatlestad	71 790	100,0	100,0

Aksjer og opsjoner eiet av medlemmer i styret og daglig leder:

Navn	Verv	Ordinære
Carl Martin Hatlestad	styreleder	71 790
Totalt antall aksjer		71 790