



ÅRSREGNSKAPET FOR REGNSKAPSÅRET 2021 - GENERELL INFORMASJON

Enheten

Organisasjonsnummer: 929 512 952
Organisasjonsform: Aksjeselskap
Foretaksnavn: EDA ELEKTRO DATA OSLO AS
Forretningsadresse: Haavard Martinsens vei 30
0978 OSLO

Regnskapsår

Årsregnskapets periode: 01.01.2021 - 31.12.2021

Konsern

Morselskap i konsern: Nei

Regnskapsregler

Regler for små foretak benyttet: Nei
Benyttet ved utarbeidelsen av årsregnskapet til selskapet: Regnskapslovens alminnelige regler

Årsregnskapet fastsatt av kompetent organ

Bekreftet av representant for selskapet: Tor Fjerdingsby
Dato for fastsettelse av årsregnskapet: 14.06.2022

Grunnlag for avgivelse

År 2021: Årsregnskapet er elektronisk innlevert
År 2020: Tall er hentet fra elektronisk innlevert årsregnskap fra 2021

Det er ikke krav til at årsregnskapet m.v. som sendes til Regnskapsregisteret er undertegnet. Kontrollen på at dette er utført ligger hos revisor/enhetens øverste organ. Sikkerheten ivaretas ved at innsender har rolle/rettighet for innsending av årsregnskapet via Altinn, og ved at det bekreftes at årsregnskapet er fastsatt av kompetent organ.

Brønnøysundregistrene, 01.07.2023



Resultatregnskap

| Beløp i: NOK | Note | 2021 | 2020 |
|--|-------|-------------------|-------------------|
| RESULTATREGNSKAP | | | |
| Inntekter | | | |
| Salgsinntekt | 1, 13 | 88 960 526 | 92 712 460 |
| Sum inntekter | | 88 960 526 | 92 712 460 |
| Kostnader | | | |
| Endring i beholdning av varer under tilvirkning og ferdig tilvirkede varer | | 32 418 748 | 30 534 534 |
| Lønnskostnad | 2 | 47 632 953 | 50 241 550 |
| Avskrivning på driftsmidler | 3 | 37 808 | 79 763 |
| Annen driftskostnad | 11 | 11 039 313 | 12 265 442 |
| Sum kostnader | | 91 128 822 | 93 121 289 |
| Driftsresultat | | -2 168 296 | -408 829 |
| Finansinntekter og finanskostnader | | | |
| Annen renteinntekt | | 37 556 | 57 189 |
| Annen finansinntekt | | 138 771 | |
| Sum finansinntekter | | 176 327 | 57 189 |
| Annen rentekostnad | | 29 803 | 43 485 |
| Sum finanskostnader | | 29 803 | 43 485 |
| Netto finans | | 146 524 | 13 704 |
| Ordinært resultat før skattekostnad | | -2 021 772 | -395 125 |
| Skattekostnad på ordinært resultat | 5 | -414 462 | -48 544 |
| Ordinært resultat etter skattekostnad | | -1 607 310 | -346 581 |
| Årsresultat | 8 | -1 607 310 | -346 581 |
| Årsresultat etter minoritetsinteresser | | -1 607 310 | -346 581 |
| Totalresultat | | -1 607 310 | -346 581 |
| Overføringer og disponeringer | | | |



Resultatregnskap

| Beløp i: NOK | Note | 2021 | 2020 |
|--|-------------|-------------------|-----------------|
| Overført fra annen egenkapital | | -1 607 310 | -346 581 |
| Sum overføringer og disponeringer | | -1 607 310 | -346 581 |



Balanse

| Beløp i: NOK | Note | 2021 | 2020 |
|--|-------|-------------------|-------------------|
| BALANSE - EIENDELER | | | |
| Anleggsmidler | | | |
| Immaterielle eiendeler | | | |
| Utsatt skattefordel | 5 | 708 424 | 295 084 |
| Sum immaterielle eiendeler | | 708 424 | 295 084 |
| Varige driftsmidler | | | |
| Tomter, bygninger o.a. fast eiendom | 3 | | |
| Maskiner og anlegg | 3 | | |
| Driftsløsøre, inventar o.a. utstyr | 3, 7 | 232 598 | 88 421 |
| Sum varige driftsmidler | | 232 598 | 88 421 |
| Sum anleggsmidler | | 941 022 | 383 505 |
| Omløpsmidler | | | |
| Varer | | | |
| Sum varer | 7, 12 | 1 850 262 | 791 835 |
| Fordringer | | | |
| Kundefordringer | 7, 14 | 17 603 245 | 13 898 090 |
| Andre kortsiktige fordringer | | 132 730 | 40 385 |
| Sum fordringer | | 17 735 975 | 13 938 474 |
| Bankinnskudd, kontanter og lignende | | | |
| Bankinnskudd, kontanter o.l. | 9, 10 | 7 967 714 | 14 139 818 |
| Sum bankinnskudd, kontanter og lignende | | 7 967 714 | 14 139 818 |
| Sum omløpsmidler | | 27 553 951 | 28 870 127 |
| SUM EIENDELER | | 28 494 973 | 29 253 632 |

BALANSE - EGENKAPITAL OG GJELD

Egenkapital

Innskutt egenkapital



Balanse

| Beløp i: NOK | Note | 2021 | 2020 |
|--|-------------|-------------------|-------------------|
| Aksjekapital - 10 000 aksjer á 75 | 6 | 750 000 | 750 000 |
| Sum innskutt egenkapital | | 750 000 | 750 000 |
| Opptjent egenkapital | | | |
| Annen egenkapital | | 9 194 795 | 10 802 104 |
| Sum opptjent egenkapital | | 9 194 795 | 10 802 104 |
| Sum egenkapital | 8 | 9 944 795 | 11 552 104 |
| Gjeld | | | |
| Langsiktig gjeld | | | |
| Utsatt skatt | 5 | | |
| Andre avsetninger for forpliktelser | 4 | 750 000 | 750 000 |
| Sum avsetninger for forpliktelser | | 750 000 | 750 000 |
| Annen langsiktig gjeld | | | |
| Sum langsiktig gjeld | | 750 000 | 750 000 |
| Kortsiktig gjeld | | | |
| Leverandørgjeld | 14 | 5 078 000 | 3 879 121 |
| Betalbar skatt | 5 | | |
| Skattetrekk og offentlige avgifter | | 7 230 923 | 6 919 974 |
| Forskudd fra kunder | | 511 600 | 727 000 |
| Annen kortsiktig gjeld | 14 | 4 979 656 | 5 425 433 |
| Sum kortsiktig gjeld | | 17 800 178 | 16 951 528 |
| Sum gjeld | | 18 550 178 | 17 701 528 |
| SUM EGENKAPITAL OG GJELD | | 28 494 973 | 29 253 632 |



EDA ELEKTRO DATA OSLO AS

REGNSKAPSÅRET 2021

INNHold:

Årsregnskap
Resultatregnskap
Balanse
Noter
Kontantstrømanalyse

Styrets årsberetning

Revisors beretning

**Eda Elektro Data Oslo AS**

Resultatregnskap

| Driftsinntekter og driftskostnader | Note | 2021 | 2020 |
|---|-------------|-------------------|-------------------|
| Salgsinntekt | 1, 13 | 88 960 526 | 92 712 460 |
| Sum driftsinntekter | | <u>88 960 526</u> | <u>92 712 460</u> |
| Varekostnad | | 32 418 748 | 30 534 534 |
| Lønnskostnad | 2 | 47 632 953 | 50 241 550 |
| Avskrivning på driftsmidler | 3 | 37 808 | 79 763 |
| Annen driftskostnad | 11 | 11 039 313 | 12 265 442 |
| Sum driftskostnader | | <u>91 128 822</u> | <u>93 121 289</u> |
| Driftsresultat | | <u>-2 168 296</u> | <u>-408 829</u> |
| Finansinntekter og finanskostnader | | | |
| Renteinntekt | | 37 556 | 57 189 |
| Annen finansinntekt | | 138 771 | 0 |
| Rentekostnad | | 29 803 | 43 485 |
| Resultat av finansposter | | <u>146 524</u> | <u>13 704</u> |
| Ordinært resultat før skattekostnad | | <u>-2 021 772</u> | <u>-395 125</u> |
| Skattekostnad på ordinært resultat | 5 | -414 462 | -48 544 |
| Ordinært resultat | | <u>-1 607 310</u> | <u>-346 581</u> |
| Årsresultat | 8 | <u>-1 607 310</u> | <u>-346 581</u> |
| Overføringer | | | |
| Overført fra annen egenkapital | | 1 607 310 | 346 581 |
| Sum overføringer | | <u>-1 607 310</u> | <u>-346 581</u> |



Eda Elektro Data Oslo AS

Balanse

| Eiendeler | Note | 2021 | 2020 |
|------------------------------------|-------|-------------------|-------------------|
| Anleggsmidler | | | |
| Immaterielle eiendeler | | | |
| Utsatt skattefordel | 5 | 708 424 | 295 084 |
| Sum immaterielle eiendeler | | <u>708 424</u> | <u>295 084</u> |
| Varige driftsmidler | | | |
| Driftsløsøre, inventar o.a. utstyr | 3, 7 | 232 598 | 88 421 |
| Sum varige driftsmidler | | <u>232 598</u> | <u>88 421</u> |
| Sum anleggsmidler | | <u>941 022</u> | <u>383 505</u> |
| Omløpsmidler | | | |
| Lager av varer og annen beholdning | 7, 12 | 1 850 262 | 791 835 |
| Fordringer | | | |
| Kundefordringer | 7, 14 | 17 603 245 | 13 898 090 |
| Andre kortsiktige fordringer | | 132 730 | 40 385 |
| Sum fordringer | | <u>17 735 975</u> | <u>13 938 474</u> |
| Bankinnskudd, kontanter o.l. | 9, 10 | 7 967 714 | 14 139 818 |
| Sum omløpsmidler | | <u>27 553 951</u> | <u>28 870 127</u> |
| Sum eiendeler | | <u>28 494 973</u> | <u>29 253 632</u> |

**Eda Elektro Data Oslo AS**

Balanse

| Egenkapital og gjeld | Note | 2021 | 2020 |
|-------------------------------------|------|-------------------|-------------------|
| Innskutt egenkapital | | | |
| Aksjekapital - 10 000 aksjer á 75 | 6 | 750 000 | 750 000 |
| Sum innskutt egenkapital | | <u>750 000</u> | <u>750 000</u> |
| Opptjent egenkapital | | | |
| Annen egenkapital | | 9 194 795 | 10 802 104 |
| Sum opptjent egenkapital | | <u>9 194 795</u> | <u>10 802 104</u> |
| Sum egenkapital | 8 | <u>9 944 795</u> | <u>11 552 104</u> |
| Gjeld | | | |
| Avsetning for forpliktelser | | | |
| Andre avsetninger for forpliktelser | 4 | 750 000 | 750 000 |
| Sum avsetning for forpliktelser | | <u>750 000</u> | <u>750 000</u> |
| Kortsiktig gjeld | | | |
| Leverandørgjeld | 14 | 5 078 000 | 3 879 121 |
| Forskudd fra kunder | | 511 600 | 727 000 |
| Skattetrekk og offentlige avgifter | | 7 230 923 | 6 919 974 |
| Annen kortsiktig gjeld | 14 | 4 979 656 | 5 425 433 |
| Sum kortsiktig gjeld | | <u>17 800 178</u> | <u>16 951 528</u> |
| Sum gjeld | | <u>18 550 178</u> | <u>17 701 528</u> |
| Sum gjeld og egenkapital | | <u>28 494 973</u> | <u>29 253 632</u> |

Oslo, den , 14.06.2022
Styret i Eda Elektro Data Oslo AS

Tor Gunnar Fjerdingby
styreleder

Kjetil Pedersen
styremedlem

Helge Soligard Løkken
styremedlem

Jan Erik Skogstad
styremedlem

Frank Taaje
styremedlem

Henrik Egeberg Hjelm
daglig leder



EDA Elektro Data Oslo AS

Noter

Note 1 Regnskapsprinsipper

Årsregnskapet er satt opp i samsvar med regnskapsloven. Det er utarbeidet etter norske regnskapsstandarder.

Eiendeler bestemt til varig eie eller bruk er klassifisert som anleggsmidler. Andre eiendeler er klassifisert som omløpsmidler. Fordringer som skal tilbakebetales innen et år er uansett klassifisert som omløpsmidler. Ved klassifisering av kortsiktig og langsiktig gjeld er analoge kriterier lagt til grunn.

Anleggsmidler vurderes til anskaffelseskost, men nedskrives til virkelig verdi når verdifallet forventes ikke å være forbigående. Anleggsmidler med begrenset økonomisk levetid avskrives planmessig. Langsiktig gjeld balanseføres til nominelt mottatt beløp på etableringstidspunktet.

Omløpsmidler vurderes til laveste av anskaffelseskost og virkelig verdi. Kortsiktig gjeld balanseføres til nominelt mottatt beløp på etableringstidspunktet.

Varige driftsmidler avskrives over forventet økonomisk levetid. Avskrivningene er som hovedregel fordelt lineært over antatt økonomisk levetid.

Varer er vurdert til det laveste av anskaffelseskost og netto salgsverdi.

Prosjekter vurderes etter løpende avregnings metode. For prosjekter som antas å gi tap, kostnadsføres hele det beregnede tapet umiddelbart. Andre oppdrag inntektsføres når opptjent.

Kundefordringer og andre fordringer oppføres til pålydende etter fradrag for avsetning til forventet tap. Avsetning til tap gjøres på grunnlag av en individuell vurdering av de enkelte fordringene. I tillegg gjøres det for øvrige kundefordringer en uspesifisert avsetning for å dekke antatt tap.

Skattekostnaden i resultatregnskapet omfatter både periodens betalbare skatt og endring i utsatt skatt. Utsatt skatt er beregnet med 22% på grunnlag av de midlertidige forskjeller som eksisterer mellom regnskapsmessige og skattemessige verdier, samt ligningsmessig underskudd til fremføring ved utgangen av regnskapsåret. Skatteøkende og skattereduserende midlertidige forskjeller som reverserer eller kan reversere i samme periode er utlignet og nettoført.

Konsolidert konsernregnskap hvor EDA Elektro Data Oslo AS inngår er utarbeidet av EDA Elektro Data AS og forefinnes på morselskapets kontor Haavard Martinsens vei 30, 0978 Oslo.

Note 2 Lønnskostnader, antall ansatte, godtgjørelser, lån til ansatte m.m.

| Lønnskostnader | 2021 | 2020 |
|-------------------------|------------|------------|
| Lønninger | 37 679 433 | 40 238 814 |
| Arbeidsgiveravgift | 5 812 034 | 5 754 126 |
| Pensjonskostnader | 1 802 052 | 2 880 514 |
| Konsemintern belastning | 1 202 000 | 876 000 |
| Andre ytelser | 1 137 435 | 492 096 |

EDA Elektro Data Oslo AS

Side 5



EDA Elektro Data Oslo AS

Noter

| | | |
|------------|-------------------|-------------------|
| Sum | 47 632 953 | 50 241 550 |
|------------|-------------------|-------------------|

| | | |
|---------------------------------|----|----|
| Gjennomsnittlig antall årsverk: | 69 | 74 |
|---------------------------------|----|----|

| Ytelser til ledende personer | Daglig leder | Styre |
|-------------------------------------|---------------------|--------------|
| Lønn/godtgjørelse | 1 024 524 | 35 000 |
| Pensjonsutgifter | 31 667 | 0 |
| Annen godtgjørelse | 7992 | 0 |

Pensjonsforpliktelser / forsikring

Selskapets ansatte er omfattet av AFP-ordningen. Forpliktelsen er ikke balanseført, og den årlige pensjonspremien anses som pensjonskostnad.

Pensjonsforpliktelsene for samtlige ansatte er dekket ved en kollektiv pensjonsforsikring etter lov om obligatorisk tjenestepensjon. Forpliktelsen er ikke balanseført, og den årlige pensjonspremien anses som pensjonskostnad.

Revisor

Kostnadsført revisjonshonorar inklusiv bistand årsregnskap og likningspapirer utgjør kr 96 500.

Note 3 Anleggsmidler

| | Driftsløsøre, inventar ol |
|--------------------------------------|--------------------------------------|
| Anskaffelseskost pr 1.1.2021 | 1 132 123 |
| + Tilgang kjøpte anleggsmidler | 181 985 |
| - Avgang i året | 0 |
| = Anskaffelseskost 31.12.2021 | 1 314 108 |
| Akkumulerte avskrivninger 31.12.2021 | 1 081 510 |
| = Bokført verdi 31.12.2021 | 232 598 |
| Årets ordinære avskrivninger | 37 808 |
| Økonomisk levetid | ca 2-10 år |

Note 4 Garantiforpliktelser

Beregnet service- / og garantiforpliktelse er bokført pr. 31.12 med kr 750 000.

**EDA Elektro Data Oslo AS**

Noter

Note 5 Skatt

| Årets skattekostnad | 2021 | 2020 |
|--|-------------------|----------------|
| Resultatført skatt på ordinært resultat: | | |
| Betalbar skatt | -1 122 | 0 |
| Endring i utsatt skattefordel | -413 340 | -48 544 |
| Skattekostnad ordinært resultat | -414 462 | -48 544 |
| Skattepliktig inntekt: | | |
| Ordinært resultat før skatt | -2 021 772 | -395 125 |
| Permanente forskjeller | 137 853 | 174 470 |
| Endring i midlertidige forskjeller | -219 527 | 215 554 |
| Skattepliktig inntekt | -2 103 446 | -5 101 |
| Betalbar skatt i balansen: | | |
| Betalbar skatt på årets resultat | 0 | 0 |
| Sum betalbar skatt i balansen | 0 | 0 |
| Beregning av effektiv skattesats | | |
| Resultat før skatt | -2 021 772 | -395 125 |
| Beregnet skatt av resultat før skatt | -444 790 | -86 928 |
| Skatteeffekt av permanente forskjeller | 30 328 | 38 383 |
| Sum | -414 462 | -48 544 |
| Effektiv skattesats | 20,5 % | 12,3 % |

Skatteeffekten av midlertidige forskjeller og underskudd til fremføring som har gitt opphav til utsatt skatt og utsatte skattefordeler, spesifisert på typer av midlertidige forskjeller

| | 2021 | 2020 | Endring |
|---|-------------------|-------------------|------------------|
| Varige driftsmidler | -126 664 | -186 192 | -59 527 |
| Fordringer | -240 000 | -400 000 | -160 000 |
| Avsetninger mv | -750 000 | -750 000 | 0 |
| Sum | -1 116 664 | -1 336 192 | -219 527 |
| Akkumulert fremførbart underskudd | -2 103 446 | 0 | 2 103 446 |
| Inngår ikke i beregningen av utsatt skatt | 0 | -5 101 | -5 101 |
| Grunnlag for utsatt skattefordel | -3 220 110 | -1 341 292 | 1 878 818 |
| Utsatt skattefordel (22 %) | -708 424 | -295 084 | 413 340 |

**EDA Elektro Data Oslo AS**

Noter

Note 6 Antall aksjer

Selskapets aksjekapital på kr 750 000,- er fordelt på 10 000 aksjer à kr 75,- i en aksjeklasse.

| Selskapets aksjeeiere er: | Eierandel |
|---------------------------|-----------|
| EDA Elektro Data AS | 90 % |
| Arne Jan Gjørven | 10 % |

Note 7 Langsiktig gjeld og fordringer / pantstillelser og garantier

| Gjeld som forfaller mer enn fem år etter regnskapsårets slutt | 2021 | 2020 |
|---|------|------|
| Gjeld til kredittinstitusjoner | 0 | 0 |

| Fordringer som forfaller mer enn 1 år etter regnskapsårets slutt | 2021 | 2020 |
|--|------|------|
| Depositum | 0 | 0 |

| Pantstillelser og lignende | | Eiendeler stilt som sikkerhet | Balanseført verdi pant |
|-----------------------------|------------|-------------------------------|------------------------|
| Pantobligasjonens pålydende | 40 000 000 | Kundefordringer | 17 603 245 |
| | 2 000 000 | Varelager | 1 850 262 |
| | 1 000 000 | Driftsløsøre | 232 598 |

Selskapets bankforbindelse har avgitt garantier på vegne av selskapet med kr 1 562 837 pr 31.12. Garantier er sikret ved pant som nevnt ovenfor.

Note 9 Bundne midler

I posten inngår bundne bankinnskudd med kr 3 645 728.

Note 8 Egenkapital

| | Aksje- kapital | Annen egenkapital | SUM |
|----------------|----------------|-------------------|------------|
| Pr. 31.12.2020 | 750 000 | 10 802 104 | 11 552 104 |
| Årets resultat | | -1 607 310 | -1 607 310 |
| Pr. 31.12.2021 | 750 000 | 9 194 795 | 9 944 795 |



EDA Elektro Data Oslo AS

Noter

Note 10 Kassekreditt

Selskapets bankkonti inngår i et felles konsernkontosystem der samlet limit på kassekreditt er kr 6 mill.

Note 11 Leasing/leie

Selskapet har inngått leie-/leasingavtaler som ikke er balanseført:

| Kostnadsført leie | 2021 | 2020 |
|--|-----------|-----------|
| Lokaler | 1 762 478 | 1 924 182 |
| Driftsløsøre, inventar og annet utstyr | 1 334 351 | 1 687 300 |

Note 12 Varelager

Varelageret består i sin helhet av innkjøpte handelsvarer for videresalg.

| | 2021 | 2020 |
|----------------|-----------|---------|
| Lager av varer | 1 850 262 | 791 835 |

Note 13 Salgsinntekter

| | 2021 | 2020 |
|------------------------------|------------|------------|
| Pr virksomhetsområde: | | |
| Installasjon | 88 960 526 | 92 712 460 |
| Geografisk fordeling: | | |
| Norge | 88 960 526 | 92 712 460 |

Note 14 Mellomværende med selskap i samme konsern

| | |
|-----------------|---------|
| Kundefordringer | 15 689 |
| Leverandørgjeld | 314 367 |



EDA ELEKTRO DATA OSLO AS

REGNSKAPSÅRET 2021

INNHold:

Årsregnskap
Resultatregnskap
Balanse
Noter
Kontantstrømanalyse

Styrets årsberetning

Revisors beretning

**Eda Elektro Data Oslo AS**

Resultatregnskap

| Driftsinntekter og driftskostnader | Note | 2021 | 2020 |
|---|-------------|-------------------|-------------------|
| Salgsinntekt | 1, 13 | 88 960 526 | 92 712 460 |
| Sum driftsinntekter | | <u>88 960 526</u> | <u>92 712 460</u> |
| Varekostnad | | 32 418 748 | 30 534 534 |
| Lønnskostnad | 2 | 47 632 953 | 50 241 550 |
| Avskrivning på driftsmidler | 3 | 37 808 | 79 763 |
| Annen driftskostnad | 11 | 11 039 313 | 12 265 442 |
| Sum driftskostnader | | <u>91 128 822</u> | <u>93 121 289</u> |
| Driftsresultat | | <u>-2 168 296</u> | <u>-408 829</u> |
| Finansinntekter og finanskostnader | | | |
| Renteinntekt | | 37 556 | 57 189 |
| Annen finansinntekt | | 138 771 | 0 |
| Rentekostnad | | 29 803 | 43 485 |
| Resultat av finansposter | | <u>146 524</u> | <u>13 704</u> |
| Ordinært resultat før skattekostnad | | <u>-2 021 772</u> | <u>-395 125</u> |
| Skattekostnad på ordinært resultat | 5 | -414 462 | -48 544 |
| Ordinært resultat | | <u>-1 607 310</u> | <u>-346 581</u> |
| Årsresultat | 8 | <u>-1 607 310</u> | <u>-346 581</u> |
| Overføringer | | | |
| Overført fra annen egenkapital | | 1 607 310 | 346 581 |
| Sum overføringer | | <u>-1 607 310</u> | <u>-346 581</u> |

**Eda Elektro Data Oslo AS**

Balanse

| Eiendeler | Note | 2021 | 2020 |
|------------------------------------|-------|-------------------|-------------------|
| Anleggsmidler | | | |
| Immaterielle eiendeler | | | |
| Utsatt skattefordel | 5 | 708 424 | 295 084 |
| Sum immaterielle eiendeler | | <u>708 424</u> | <u>295 084</u> |
| Varige driftsmidler | | | |
| Driftsløsøre, inventar o.a. utstyr | 3, 7 | 232 598 | 88 421 |
| Sum varige driftsmidler | | <u>232 598</u> | <u>88 421</u> |
| Sum anleggsmidler | | <u>941 022</u> | <u>383 505</u> |
| Omløpsmidler | | | |
| Lager av varer og annen beholdning | 7, 12 | 1 850 262 | 791 835 |
| Fordringer | | | |
| Kundefordringer | 7, 14 | 17 603 245 | 13 898 090 |
| Andre kortsiktige fordringer | | 132 730 | 40 385 |
| Sum fordringer | | <u>17 735 975</u> | <u>13 938 474</u> |
| Bankinnskudd, kontanter o.l. | 9, 10 | 7 967 714 | 14 139 818 |
| Sum omløpsmidler | | <u>27 553 951</u> | <u>28 870 127</u> |
| Sum eiendeler | | <u>28 494 973</u> | <u>29 253 632</u> |

**Eda Elektro Data Oslo AS**

Balanse

| Egenkapital og gjeld | Note | 2021 | 2020 |
|-------------------------------------|------|-------------------|-------------------|
| Innskutt egenkapital | | | |
| Aksjekapital - 10 000 aksjer á 75 | 6 | 750 000 | 750 000 |
| Sum innskutt egenkapital | | <u>750 000</u> | <u>750 000</u> |
| Opptjent egenkapital | | | |
| Annen egenkapital | | 9 194 795 | 10 802 104 |
| Sum opptjent egenkapital | | <u>9 194 795</u> | <u>10 802 104</u> |
| Sum egenkapital | 8 | <u>9 944 795</u> | <u>11 552 104</u> |
| Gjeld | | | |
| Avsetning for forpliktelser | | | |
| Andre avsetninger for forpliktelser | 4 | 750 000 | 750 000 |
| Sum avsetning for forpliktelser | | <u>750 000</u> | <u>750 000</u> |
| Kortsiktig gjeld | | | |
| Leverandørgjeld | 14 | 5 078 000 | 3 879 121 |
| Forskudd fra kunder | | 511 600 | 727 000 |
| Skattetrekk og offentlige avgifter | | 7 230 923 | 6 919 974 |
| Annen kortsiktig gjeld | 14 | 4 979 656 | 5 425 433 |
| Sum kortsiktig gjeld | | <u>17 800 178</u> | <u>16 951 528</u> |
| Sum gjeld | | <u>18 550 178</u> | <u>17 701 528</u> |
| Sum gjeld og egenkapital | | <u>28 494 973</u> | <u>29 253 632</u> |

Oslo, 14. juni 2022
Styret i Eda Elektro Data Oslo AS

Tor Gunnar Fjerdingby
styreleder

Kjetil Pedersen
styremedlem

Helge Soligard Løkken
styremedlem

Jan Erik Skogstad
styremedlem

Frank Taaje
styremedlem

Henrik Egeberg Hjelm
daglig leder



EDA Elektro Data Oslo AS

Noter

Note 1 Regnskapsprinsipper

Årsregnskapet er satt opp i samsvar med regnskapsloven. Det er utarbeidet etter norske regnskapsstandarder.

Eiendeler bestemt til varig eie eller bruk er klassifisert som anleggsmidler. Andre eiendeler er klassifisert som omløpsmidler. Fordringer som skal tilbakebetales innen et år er uansett klassifisert som omløpsmidler. Ved klassifisering av kortsiktig og langsiktig gjeld er analoge kriterier lagt til grunn.

Anleggsmidler vurderes til anskaffelseskost, men nedskrives til virkelig verdi når verdifallet forventes ikke å være forbigående. Anleggsmidler med begrenset økonomisk levetid avskrives planmessig. Langsiktig gjeld balanseføres til nominelt mottatt beløp på etableringstidspunktet.

Omløpsmidler vurderes til laveste av anskaffelseskost og virkelig verdi. Kortsiktig gjeld balanseføres til nominelt mottatt beløp på etableringstidspunktet.

Varige driftsmidler avskrives over forventet økonomisk levetid. Avskrivningene er som hovedregel fordelt lineært over antatt økonomisk levetid.

Varer er vurdert til det laveste av anskaffelseskost og netto salgsverdi.

Prosjekter vurderes etter løpende avregnings metode. For prosjekter som antas å gi tap, kostnadsføres hele det beregnede tapet umiddelbart. Andre oppdrag inntektsføres når opptjent.

Kundefordringer og andre fordringer oppføres til pålydende etter fradrag for avsetning til forventet tap. Avsetning til tap gjøres på grunnlag av en individuell vurdering av de enkelte fordringene. I tillegg gjøres det for øvrige kundefordringer en uspesifisert avsetning for å dekke antatt tap.

Skattekostnaden i resultatregnskapet omfatter både periodens betalbare skatt og endring i utsatt skatt. Utsatt skatt er beregnet med 22% på grunnlag av de midlertidige forskjeller som eksisterer mellom regnskapsmessige og skattemessige verdier, samt ligningsmessig underskudd til fremføring ved utgangen av regnskapsåret. Skatteøkende og skattereduserende midlertidige forskjeller som reverserer eller kan reversere i samme periode er utlignet og nettoført.

Konsolidert konsernregnskap hvor EDA Elektro Data Oslo AS inngår er utarbeidet av EDA Elektro Data AS og forefinnes på morselskapets kontor Haavard Martinsens vei 30, 0978 Oslo.

Note 2 Lønnskostnader, antall ansatte, godtgjørelser, lån til ansatte m.m.

| Lønnskostnader | 2021 | 2020 |
|-------------------------|------------|------------|
| Lønninger | 37 679 433 | 40 238 814 |
| Arbeidsgiveravgift | 5 812 034 | 5 754 126 |
| Pensjonskostnader | 1 802 052 | 2 880 514 |
| Konsemintern belastning | 1 202 000 | 876 000 |
| Andre ytelser | 1 137 435 | 492 096 |

EDA Elektro Data Oslo AS

Side 5

**EDA Elektro Data Oslo AS**

Noter

| | | |
|-------------------------------------|---------------------|-------------------|
| Sum | 47 632 953 | 50 241 550 |
| Gjennomsnittlig antall årsverk: | 69 | 74 |
| Ytelser til ledende personer | Daglig leder | Styre |
| Lønn/godtgjørelse | 1 024 524 | 35 000 |
| Pensjonsutgifter | 31 667 | 0 |
| Annen godtgjørelse | 7992 | 0 |

Pensjonsforpliktelser / forsikring

Selskapets ansatte er omfattet av AFP-ordningen. Forpliktelsen er ikke balanseført, og den årlige pensjonspremien anses som pensjonskostnad.

Pensjonsforpliktelsene for samtlige ansatte er dekket ved en kollektiv pensjonsforsikring etter lov om obligatorisk tjenestepensjon. Forpliktelsen er ikke balanseført, og den årlige pensjonspremien anses som pensjonskostnad.

Revisor

Kostnadsført revisjonshonorar inklusiv bistand årsregnskap og likningspapirer utgjør kr 96 500.

Note 3 Anleggsmidler

| | Driftsløsøre, inventar ol |
|--------------------------------------|--------------------------------------|
| Anskaffelseskost pr 1.1.2021 | 1 132 123 |
| + Tilgang kjøpte anleggsmidler | 181 985 |
| - Avgang i året | 0 |
| = Anskaffelseskost 31.12.2021 | 1 314 108 |
| Akkumulerte avskrivninger 31.12.2021 | 1 081 510 |
| = Bokført verdi 31.12.2021 | 232 598 |
| Årets ordinære avskrivninger | 37 808 |
| Økonomisk levetid | ca 2-10 år |

Note 4 Garantiforpliktelser

Beregnet service- / og garantiforpliktelse er bokført pr. 31.12 med kr 750 000.

**EDA Elektro Data Oslo AS**

Noter

Note 5 Skatt

| Årets skattekostnad | 2021 | 2020 |
|--|-------------------|----------------|
| Resultatført skatt på ordinært resultat: | | |
| Betalbar skatt | -1 122 | 0 |
| Endring i utsatt skattefordel | -413 340 | -48 544 |
| Skattekostnad ordinært resultat | -414 462 | -48 544 |
| Skattepliktig inntekt: | | |
| Ordinært resultat før skatt | -2 021 772 | -395 125 |
| Permanente forskjeller | 137 853 | 174 470 |
| Endring i midlertidige forskjeller | -219 527 | 215 554 |
| Skattepliktig inntekt | -2 103 446 | -5 101 |
| Betalbar skatt i balansen: | | |
| Betalbar skatt på årets resultat | 0 | 0 |
| Sum betalbar skatt i balansen | 0 | 0 |
| Beregning av effektiv skattesats | | |
| Resultat før skatt | -2 021 772 | -395 125 |
| Beregnet skatt av resultat før skatt | -444 790 | -86 928 |
| Skatteeffekt av permanente forskjeller | 30 328 | 38 383 |
| Sum | -414 462 | -48 544 |
| Effektiv skattesats | 20,5 % | 12,3 % |

Skatteeffekten av midlertidige forskjeller og underskudd til fremføring som har gitt opphav til utsatt skatt og utsatte skattefordeler, spesifisert på typer av midlertidige forskjeller

| | 2021 | 2020 | Endring |
|---|-------------------|-------------------|------------------|
| Varige driftsmidler | -126 664 | -186 192 | -59 527 |
| Fordringer | -240 000 | -400 000 | -160 000 |
| Avsetninger mv | -750 000 | -750 000 | 0 |
| Sum | -1 116 664 | -1 336 192 | -219 527 |
| Akkumulert fremførbart underskudd | -2 103 446 | 0 | 2 103 446 |
| Inngår ikke i beregningen av utsatt skatt | 0 | -5 101 | -5 101 |
| Grunnlag for utsatt skattefordel | -3 220 110 | -1 341 292 | 1 878 818 |
| Utsatt skattefordel (22 %) | -708 424 | -295 084 | 413 340 |

**EDA Elektro Data Oslo AS**

Noter

Note 6 Antall aksjer

Selskapets aksjekapital på kr 750 000,- er fordelt på 10 000 aksjer à kr 75,- i en aksjeklasse.

| Selskapets aksjeeiere er: | Eierandel |
|---------------------------|-----------|
| EDA Elektro Data AS | 90 % |
| Arne Jan Gjørven | 10 % |

Note 7 Langsiktig gjeld og fordringer / pantstillelser og garantier

| Gjeld som forfaller mer enn fem år etter regnskapsårets slutt | 2021 | 2020 |
|---|------|------|
| Gjeld til kredittinstitusjoner | 0 | 0 |

| Fordringer som forfaller mer enn 1 år etter regnskapsårets slutt | 2021 | 2020 |
|--|------|------|
| Depositum | 0 | 0 |

| Pantstillelser og lignende | | Eiendeler stilt som sikkerhet | Balanseført verdi pant |
|-----------------------------|------------|-------------------------------|------------------------|
| Pantobligasjonens pålydende | 40 000 000 | Kundefordringer | 17 603 245 |
| | 2 000 000 | Varelager | 1 850 262 |
| | 1 000 000 | Driftsløsøre | 232 598 |

Selskapets bankforbindelse har avgitt garantier på vegne av selskapet med kr 1 562 837 pr 31.12. Garantier er sikret ved pant som nevnt ovenfor.

Note 9 Bundne midler

I posten inngår bundne bankinnskudd med kr 3 645 728.

Note 8 Egenkapital

| | Aksje- kapital | Annen egenkapital | SUM |
|----------------|----------------|-------------------|------------|
| Pr. 31.12.2020 | 750 000 | 10 802 104 | 11 552 104 |
| Årets resultat | | -1 607 310 | -1 607 310 |
| Pr. 31.12.2021 | 750 000 | 9 194 795 | 9 944 795 |



EDA Elektro Data Oslo AS

Noter

Note 10 Kassekreditt

Selskapets bankkonti inngår i et felles konsernkontosystem der samlet limit på kassekreditt er kr 6 mill.

Note 11 Leasing/leie

Selskapet har inngått leie-/leasingavtaler som ikke er balanseført:

| Kostnadsført leie | 2021 | 2020 |
|--|-----------|-----------|
| Lokaler | 1 762 478 | 1 924 182 |
| Driftsløsøre, inventar og annet utstyr | 1 334 351 | 1 687 300 |

Note 12 Varelager

Varelageret består i sin helhet av innkjøpte handelsvarer for videresalg.

| | 2021 | 2020 |
|----------------|-----------|---------|
| Lager av varer | 1 850 262 | 791 835 |

Note 13 Salgsinntekter

| | 2021 | 2020 |
|------------------------------|------------|------------|
| Pr virksomhetsområde: | | |
| Installasjon | 88 960 526 | 92 712 460 |
| Geografisk fordeling: | | |
| Norge | 88 960 526 | 92 712 460 |

Note 14 Mellomværende med selskap i samme konsern

| | |
|-----------------|---------|
| Kundefordringer | 15 689 |
| Leverandørgjeld | 314 367 |

**EDA Elektro Data Oslo AS****Kontantstrømanalyse**

| | 2021 (tall i hele tusen) | 2020 (tall i hele tusen) |
|--|------------------------------------|------------------------------------|
| Kontantstrøm fra driften | | |
| Innbetalinger fra driften | 85 040 | 98 479 |
| Utbetalinger fra driften | -90 928 | -95 105 |
| Finansielle inn- og utbetalinger | 54 | 603 |
| Betalte skatter | 0 | -1 094 |
| Netto kontantstrøm fra driften | <u>-5 834</u> | <u>2 883</u> |
| Kontantstrøm fra investeringsaktiviteter | | |
| Kjøp av varige driftsmidler | -182 | -38 |
| Salg av varige driftsmidler | 0 | 0 |
| Netto kontantstrøm fra investeringsaktiviteter | <u>-182</u> | <u>-38</u> |
| Kontantstrøm fra finansieringsaktiviteter | | |
| Kortsiktig finansiering: | | |
| Endring kortsiktig gjeld | -156 | -97 |
| Langsiktig finansiering: | | |
| Opptak langsiktig gjeld | 0 | 0 |
| Nedbetaling langsiktig gjeld | 0 | 0 |
| Egenkapital: | | |
| Kapitalnedsettelse | 0 | 0 |
| Betalt utbytte | 0 | -2 000 |
| Netto kontantstrøm fra finansieringsaktiviteter | <u>-156</u> | <u>-2 097</u> |
| Sum netto økning/reduksjon i likvider | -6 172 | 748 |
| Likvider 1.1 | <u>14 140</u> | <u>13 392</u> |
| Likvider 31.12 | <u>7 968</u> | <u>14 140</u> |



Erfa Revisjon Follo AS
Sætreskogveien 4
1415 Oppegård
Tlf 957 85 000 Fax 66 80 68 56

UAVHENGIG REVISORS BERETNING
Til generalforsamlingen i EDA Elektro Data Oslo AS

Organisasjonsnr. NO 914 144 809 MVA
Registrert i Foretaksregisteret
Medlem av Den Norske Revisorforening

Uttalelse om revisjonen av årsregnskapet

Konklusjon

Vi har revidert selskapet EDA Elektro Data Oslo AS' årsregnskap som viser et underskudd på kr 1 607 310. Årsregnskapet består av balanse per 31. desember 2021, resultatregnskap og kontantstrømpstilling, for regnskapsåret avsluttet per denne datoen og noter til årsregnskapet, herunder et sammendrag av viktige regnskapsprinsipper.

Etter vår mening oppfylder årsregnskapet gjeldende lovkrav og årsregnskapet gir et rettviseende bilde av selskapets finansielle stilling per 31. desember 2021 og av dets resultater og kontantstrømmer for regnskapsåret avsluttet per denne datoen i samsvar med regnskapslovens regler og god regnskapsskikk i Norge.

Grunnlag for konklusjonen

Vi har gjennomført revisjonen i samsvar med de internasjonale revisjonsstandardene International Standards on Auditing (ISA-ene). Våre oppgaver og plikter i henhold til disse standardene er beskrevet nedenfor under Revisors oppgaver og plikter ved revisjonen av årsregnskapet. Vi er uavhengige av selskapet slik det kreves i lov, forskrift og International Code of Ethics for Professional Accountants (inkludert internasjonale uavhengighetsstandarder) utstedt av the International Ethics Standards Board for Accountants (IESBA-reglene), og Vi har overholdt våre øvrige etiske forpliktelser i samsvar med disse kravene. Innhentet revisjonsbevis er etter vår vurdering tilstrekkelig og hensiktsmessig som grunnlag for vår konklusjon.

Øvrig informasjon

Styret og daglig leder (ledelsen) er ansvarlige for informasjonen i årsberetningen. Vår konklusjon om årsregnskapet ovenfor dekker ikke informasjonen i årsberetningen.

I forbindelse med revisjonen av årsregnskapet er det vår oppgave å lese årsberetningen. Formålet er å vurdere hvorvidt det foreligger vesentlig inkonsistens mellom årsberetningen, og årsregnskapet og den kunnskap vi har opparbeidet oss under revisjonen av årsregnskapet, eller hvorvidt informasjon i årsberetningen ellers fremstår som vesentlig feil. Vi har plikt til å rapportere dersom årsberetningen fremstår som vesentlig feil. Vi har ingenting å rapportere i så henseende.

Basert på kunnskapen vi har opparbeidet oss i revisjonen, mener vi at årsberetningen er konsistent med årsregnskapet og inneholder de opplysninger som skal gis i henhold til gjeldene lovkrav.

Ledelsens ansvar for årsregnskapet

Ledelsen er ansvarlig for å utarbeide årsregnskapet og for at det gir et rettviseende bilde i samsvar med regnskapslovens regler og god regnskapsskikk i Norge. Ledelsen er også ansvarlig for slik intern kontroll som den finner nødvendig for å kunne utarbeide et årsregnskap som ikke inneholder vesentlig feilinformasjon, verken som følge av misligheter eller utilsiktede feil.



Ved utarbeidelsen av årsregnskapet må ledelsen ta standpunkt til selskapets evne til fortsatt drift og opplyse om forhold av betydning for fortsatt drift. Forutsetningen om fortsatt drift skal legges til grunn for årsregnskapet så lenge det ikke er sannsynlig at virksomheten vil bli avvirket.

Revisors oppgaver og plikter ved revisjonen av årsregnskapet

Vårt mål er å oppnå betryggende sikkerhet for at årsregnskapet som helhet ikke inneholder vesentlig feilinformasjon, verken som følge av misligheter eller utilsiktede feil, og å avgi en revisjonsberetning som inneholder vår konklusjon. Betryggende sikkerhet er en høy grad av sikkerhet, men ingen garanti for at en revisjon utført i samsvar med ISA-ene, alltid vil avdekke vesentlig feilinformasjon som eksisterer. Feilinformasjon kan oppstå som følge av misligheter eller utilsiktede feil. Feilinformasjon blir vurdert som vesentlig dersom den enkeltvis eller samlet med rimelighet kan forventes å påvirke økonomiske beslutninger som brukerne foretar basert på årsregnskapet.

Som del av en revisjon i samsvar med ISA-ene, utøver vi profesjonelt skjønn og utviser profesjonell skepsis gjennom hele revisjonen. I tillegg:

- identifiserer og vurderer vi risikoen for vesentlig feilinformasjon i årsregnskapet, enten det skyldes misligheter eller utilsiktede feil. Vi utformer og gjennomfører revisjonshandlinger for å håndtere slike risikoer, og innhenter revisjonsbevis som er tilstrekkelig og hensiktsmessig som grunnlag for vår konklusjon. Risikoen for at vesentlig feilinformasjon som følge av misligheter ikke blir avdekket, er høyere enn for feilinformasjon som skyldes utilsiktede feil, siden misligheter kan innebære samarbeid, forfalskning, bevisste utelatelser, uriktige fremstillinger eller overstyring av intern kontroll.
- opparbeider vi oss en forståelse av den interne kontroll som er relevant for revisjonen, for å utforme revisjonshandlinger som er hensiktsmessige etter omstendighetene, men ikke for å gi uttrykk for en mening om effektiviteten av selskapets interne kontroll.
- evaluerer vi om de anvendte regnskapsprinsippene er hensiktsmessige og om regnskapsestimatene og tilhørende noteopplysninger utarbeidet av ledelsen er rimelige.
- konkluderer vi på hensiktsmessigheten av ledelsens bruk av fortsatt drift-forutsetningen ved avleggelsen av årsregnskapet, basert på innhentede revisjonsbevis, og hvorvidt det foreligger vesentlig usikkerhet knyttet til hendelser eller forhold som kan skape tvil av betydning om selskapets evne til fortsatt drift. Dersom vi konkluderer med at det eksisterer vesentlig usikkerhet, kreves det at vi i revisjonsberetningen henleder oppmerksomheten på tilleggsopplysningene i årsregnskapet, eller, dersom slike tilleggsopplysninger ikke er tilstrekkelige, at vi modifiserer vår konklusjon om årsregnskapet og årsberetningen. Våre konklusjoner er basert på revisjonsbevis innhentet inntil datoen for revisjonsberetningen. Etterfølgende hendelser eller forhold kan imidlertid medføre at selskapet ikke fortsetter driften.
- evaluerer vi den samlede presentasjonen, strukturen og innholdet i årsregnskapet, inkludert tilleggsopplysningene, og hvorvidt årsregnskapet gir uttrykk for de underliggende transaksjonene og hendelsene på en måte som gir et rettviseende bilde.

Vi kommuniserer med styret blant annet om det planlagte omfanget av revisjonen og til hvilken tid revisjonsarbeidet skal utføres. Vi utveksler også informasjon om forhold av betydning som vi har avdekket i løpet av revisjonen, herunder om eventuelle svakheter av betydning i den interne kontrollen.

Oppgård, 14. juni 2022
Erfa Revisjon Follo AS

Kjell Tronrud
Statsautorisert revisor



EDA Elektro Data Oslo AS Årsberetning 2021

Virksomhetens art og hvor den drives

EDA Elektro Data Oslo AS driver med elektrisk sterk- og svakstrømsinstallasjon. Selskapet ble etablert i 1981. Selskapets forretningsvirksomhet er rettet mot det norske markedet og salget skjer med utgangspunkt i selskapets lokaler i Oslo. EDA Elektro Data Oslo AS inngår som et datterselskap i konsernet EDA Elektro Data AS.

Rettsvisende oversikt over utvikling og resultat

Selskapet har hatt en reduksjon av omsetningen med 4 % fra 2020 til 2021. Resultatgrad (resultat før skatt + finanskostnader i prosent av omsetning) er -2,2 % i 2021. For 2020 var resultatgraden -0,4 %.

Egenkapital per 31.12.21 er 9,9 mill., en reduksjon fra 11,6 mill. året før. Egenkapitalandelen er tilsvarende 34,9 %, en reduksjon fra 39,5 % året før.

Kontantstrømmen i 2021 medfører en reduksjon i likvide midler med 6,2 mill. til 8 mill. ved utgangen av året.

Styret i EDA Elektro Data Oslo AS forventet en liten økning av omsetning for 2021, sammenlignet med året før. Resultatet var også forventet noe bedre. Både omsetning og resultat ble lavere enn styrets forventninger. For 2022 forventer styret en omsetning høyere enn 2021. Resultatet forventes også å bli bedre enn fjoråret.

Det er ikke planlagt større investeringer for 2022. Finansiering vil kunne skje over drift, det vil ikke være nødvendig med kapitaltilførsel i forbindelse med dette.

Styret mener at årsregnskapet gir et rettsvisende bilde av selskapets eiendeler og gjeld, finansielle stilling og resultat.

Sentrale risikoer og usikkerhetsfaktorer

EDA Elektro Data Oslo AS driver innen bygg- og anleggsbransjen, som er utsatt for store konjunktursvingninger. Selskapet har gjennom sin strategi som mål å redusere effekten av disse svingningene, slik at man oppnår stabil og lønnsom drift over tid.

Finansiell risiko

Markedsrisiko

Selskapets inntekter og kostnader er i norsk valuta, dermed er det ingen valutarisiko knyttet til driften. Det generelle markedet innen bygg- og anlegg er relativt følsomt overfor renteendringer, men selskapet har en bevisst strategi om å satse på rammeavtaler og fastkundemarkedet, som er mindre følsomt for renteendringer enn andre deler av bygg-/anleggsmarkedet. Gjennom denne strategien reduserer selskapet renterisiko. Svingninger i råvarepriser utgjør ingen stor risiko for selskapet.



Kreditrisiko

Selskapets kreditrisiko ansees også som svært begrenset da kundefordringer ansees som sikre.

Likviditetsrisiko

Selskapet har per 31.12.21 ikke langsiktige lån og heller ikke benyttet kassekreditt. Leasingkontrakter på biler er inngått med flytende rente, men ev. renteendringer vil ikke medføre store kostnadssvingninger av denne grunn. Et vesentlig høyere rentenivå vil således på kort sikt ikke direkte påvirke selskapet negativt i form av høyere kostnader. Likviditetsrisikoen ansees derfor som lav.

Selskapets finansielle risiko vurderes som lav.

Forsknings- og utviklingsaktiviteter

Selskapet har ikke iverksatt større forsknings- og utviklingsaktiviteter i 2021, og det er heller ikke planlagt dette i 2022.

Fortsatt drift

Årsregnskapet for 2021 er satt opp under forutsetning av fortsatt drift. Det er etter styrets oppfatning gode utsikter for fremtidige overskudd i virksomheten.

Arbeidsmiljø

Bedriften har lagt ned betydelige ressurser i å videreutvikle HMS- og KS-arbeidet. EDA-konsernet er en IA-bedrift.

Sykefraværet i 2021 utgjorde 1.310 dager (8,1 %).

Det er rapportert 9 arbeidsuhell i løpet av 2021. Ett av uhellene har medført påfølgende fravær.

Selskapets arbeidsmiljø er meget godt.

Likestilling, diskriminering og tilgjengelighet

Selskapet har 3 kvinnelige ansatte, det tilsvarer 4,1 % av det totale personalet. Både styret og ledelsen i selskapet er bevisste på de samfunnsmessige forventninger til likestilling og å forhindre diskriminering i virksomheten. Det eksisterer ikke kjønnsrelaterte lønnsforskjeller i bedriften. Det er ikke funnet nødvendig å iverksette spesielle likestillingstiltak. Selskapet bestreber seg på å være en attraktiv arbeidsgiver for alle ansatte, uansett kjønn, funksjonsevne, etnisitet, nasjonal opprinnelse, religion og livssyn.



Ytre miljø

Selskapet er sertifisert som en "Miljøfyrtårnbedrift" og har etablert rutiner for avfallssortering. EDA bidrar til å hjelpe sine kunder til å velge de mest miljøvennlige og energieffektive elektroproduktene og -løsningene som er i markedet i samarbeid med våre leverandører. Selskapet er bevisst på utslipp på firmabilene og er i gang med å skifte bilparken til i vesentlig grad el-biler.

Redegjørelse for årsregnskapet og resultatdisponering

Etter styrets oppfatning gir fremlagt resultatregnskap og balanse med noter uttrykk for virksomhetens resultat for 2021 og økonomiske stilling ved årsskiftet.

Det er ikke inntrådt forhold etter regnskapsårets slutt som er av betydning for bedømmelsen av regnskapet.





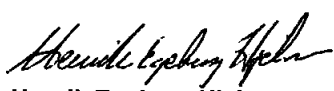

Virksomheten har for 2021 hatt et årsunderskudd på kr. 1 607 310,- som foreslås dekket slik:

| | |
|--------------------------------|-----------------|
| Overført fra annen egenkapital | kr. 1 607 310,- |
| Sum overført | kr. 1 607 310,- |

Forsikring for styrets medlemmer og daglig leder

Det er tegnet ansvarsforsikring for styremedlemmer og ansatte i ledende stillinger. Forsikringen dekker erstatningsansvar for skade på tredjemanns person, ting eller formuesskade som følge av handlinger eller unnlatelser forårsaket av ledelsen.

Oslo, 14.06.2022
i styret for EDA Elektro Data Oslo AS

| | | |
|---|--|--|
|  Tor G. Fjerdingsby Styrets leder |  Kjetil Pedersen Styremedlem |  Høge Løkken Ansattes representant i styret |
|  Jan Erik Skogstad Styremedlem |  Henrik Egeberg Hjelm Daglig leder |  Frank Taaje Ansattes representant i styret |