



## ÅRSREGNSKAPET FOR REGNSKAPSÅRET 2019 - GENERELL INFORMASJON

### Enheten

Organisasjonsnummer: 912 637 999  
Organisasjonsform: Aksjeselskap  
Foretaksnavn: TRAFIKKSERVICE AS  
Forretningsadresse: Ystenesgata 16  
6003 ÅLESUND

### Regnskapsår

Årsregnskapets periode: 01.01.2019 - 31.12.2019

### Konsern

Morselskap i konsern: Nei

### Regnskapsregler

Regler for små foretak benyttet: Ja  
Benyttet ved utarbeidelsen av årsregnskapet til selskapet: Regnskapslovens alminnelige regler

### Årsregnskapet fastsatt av kompetent organ

Bekreftet av representant for selskapet: John Magnar Wikstrøm  
Dato for fastsettelse av årsregnskapet: 02.07.2020

### Grunnlag for avgivelse

År 2019: Årsregnskapet er elektronisk innlevert  
År 2018: Tall er hentet fra elektronisk innlevert årsregnskap fra 2019

*Det er ikke krav til at årsregnskapet m.v. som sendes til Regnskapsregisteret er undertegnet. Kontrollen på at dette er utført ligger hos revisor/enhetens øverste organ. Sikkerheten ivaretas ved at innsender har rolle/rettighet for innsending av årsregnskapet via Altinn, og ved at det bekreftes at årsregnskapet er fastsatt av kompetent organ.*

Brønnøysundregistrene, 18.07.2021



### Resultatregnskap

| Beløp i: NOK  | Note | 2019             | 2018             |
|---|------|------------------|------------------|
| <b>RESULTATREGNSKAP</b>                               |      |                  |                  |
| <b>Inntekter</b>                                      |      |                  |                  |
| Salgsinntekt  |      | 7 024 902        | 6 686 000        |
| Annen driftsinntekt                                   |      | 70 444           | 1 600            |
| <b>Sum inntekter</b>                                  |      | <b>7 095 346</b> | <b>6 687 600</b> |
| <b>Kostnader</b>                                      |      |                  |                  |
| Varekostnad   |      | 293 670          | 228 767          |
| Lønnskostnad  | 1    | 4 356 309        | 4 014 363        |
| Avskrivning av driftsmidler og immaterielle eiendeler | 2    | 119 323          | 28 000           |
| Annen driftskostnad                                   | 1    | 1 540 347        | 1 322 985        |
| <b>Sum kostnader</b>                                  |      | <b>6 309 648</b> | <b>5 594 115</b> |
| <b>Driftsresultat</b>                                 |      | <b>785 698</b>   | <b>1 093 484</b> |
| <b>Finansinntekter og finanskostnader</b>             |      |                  |                  |
| Annen renteinntekt                                    |      | 202              | 100              |
| Annen finansinntekt                                   |      | 18 482           | 80 318           |
| <b>Sum finansinntekter</b>                            |      | <b>18 684</b>    | <b>80 418</b>    |
| Annen rentekostnad                                    |      | 14 708           | 18 952           |
| Annen finanskostnad                                   |      | 149              | 30 556           |
| <b>Sum finanskostnader</b>                            |      | <b>14 856</b>    | <b>49 508</b>    |
| <b>Netto finans</b>                                   |      | <b>3 827</b>     | <b>30 911</b>    |
| <b>Ordinært resultat før skattekostnad</b>            |      | <b>789 526</b>   | <b>1 124 395</b> |
| Skattekostnad på ordinært resultat                    | 7    | 176 376          | 258 453          |
| <b>Ordinært resultat etter skattekostnad</b>          |      | <b>613 150</b>   | <b>865 942</b>   |
| <b>Årsresultat</b>                                    |      | <b>613 150</b>   | <b>865 942</b>   |
| <b>Årsresultat etter minoritetsinteresser</b>         |      | <b>613 150</b>   | <b>865 942</b>   |
| <b>Totalresultat</b>                                  |      | <b>613 150</b>   | <b>865 942</b>   |



## Resultatregnskap

| <b>Beløp i: NOK</b>                      | <b>Note</b> | <b>2019</b>    | <b>2018</b>    |
|--|-------------|----------------|----------------|
| <b>Overføringer og disponeringer</b>     |             |                |                |
| Utbytte                                  | 5, 5        | 300 000        |                |
| Udekket tap                              | 5, 5        |                | 726 221        |
| Avsatt til annen egenkapital             | 5           | 313 150        | 139 721        |
| <b>Sum overføringer og disponeringer</b> |             | <b>613 150</b> | <b>865 942</b> |



## Balanse

| Beløp i: NOK                                   | Note | 2019             | 2018             |
|--|------|------------------|------------------|
| <b>BALANSE - EIENDELER</b>                     |      |                  |                  |
| <b>Anleggsmidler</b>                           |      |                  |                  |
| <b>Immaterielle eiendeler</b>                  |      |                  |                  |
| Utsatt skattefordel                            | 7    |                  |                  |
| <b>Varige driftsmidler</b>                     |      |                  |                  |
| Maskiner og anlegg                             | 2, 6 | 37 000           | 1 208            |
| Driftsløsøre, inventar o.a. utstyr             | 2, 6 | 450 300          | 159 383          |
| <b>Sum varige driftsmidler</b>                 |      | <b>487 300</b>   | <b>160 591</b>   |
| <b>Sum anleggsmidler</b>                       |      | <b>487 300</b>   | <b>160 591</b>   |
| <b>Omløpsmidler</b>                            |      |                  |                  |
| <b>Varer</b>                                   |      |                  |                  |
| Lager av varer og annen beholdning             | 6    |                  |                  |
| <b>Fordringer</b>                              |      |                  |                  |
| Kundefordringer                                | 6    | 683 427          | 706 843          |
| Andre kortsiktige fordringer                   |      | 4 412            | 28 837           |
| <b>Sum fordringer</b>                          |      | <b>687 839</b>   | <b>735 680</b>   |
| <b>Bankinnskudd, kontanter og lignende</b>     |      |                  |                  |
| Bankinnskudd, kontanter o.l.                   | 3    | 981 109          | 811 991          |
| <b>Sum bankinnskudd, kontanter og lignende</b> |      | <b>981 109</b>   | <b>811 991</b>   |
| <b>Sum omløpsmidler</b>                        |      | <b>1 668 947</b> | <b>1 547 671</b> |
| <b>SUM EIENDELER</b>                           |      | <b>2 156 247</b> | <b>1 708 263</b> |
| <b>BALANSE - EGENKAPITAL OG GJELD</b>          |      |                  |                  |
| <b>Egenkapital</b>                             |      |                  |                  |
| <b>Innskutt egenkapital</b>                    |      |                  |                  |
| Aksjekapital                                   | 4, 5 | 30 000           | 30 000           |
| Annen innskutt egenkapital                     | 5    | 246 400          | 246 400          |



### Balanse

| <b>Beløp i: NOK</b>                      | <b>Note</b> | <b>2019</b>      | <b>2018</b>      |
|--|-------------|------------------|------------------|
| <b>Sum innskutt egenkapital</b>          |             | <b>276 400</b>   | <b>276 400</b>   |
| <b>Opptjent egenkapital</b>              |             |                  |                  |
| Annen egenkapital                        | 5           | 452 870          | 139 721          |
| <b>Sum opptjent egenkapital</b>          |             | <b>452 870</b>   | <b>139 721</b>   |
| <b>Sum egenkapital</b>                   |             | <b>729 270</b>   | <b>416 121</b>   |
| <b>Gjeld</b>                             |             |                  |                  |
| <b>Langsiktig gjeld</b>                  |             |                  |                  |
| Utsatt skatt                             | 7           | 8 016            | 3 476            |
| <b>Sum avsetninger for forpliktelser</b> |             | <b>8 016</b>     | <b>3 476</b>     |
| <b>Annen langsiktig gjeld</b>            |             |                  |                  |
| Gjeld til kredittinstitusjoner           | 6           | 132 363          |                  |
| <b>Sum annen langsiktig gjeld</b>        |             | <b>132 363</b>   |                  |
| <b>Sum langsiktig gjeld</b>              |             | <b>140 379</b>   | <b>3 476</b>     |
| <b>Kortsiktig gjeld</b>                  |             |                  |                  |
| Gjeld til kredittinstitusjoner           |             | 2 759            |                  |
| Leverandørgjeld                          |             | 61 469           | 80 453           |
| Betalbar skatt                           | 7           | 171 836          | 45 541           |
| Skyldig offentlige avgifter              |             | 481 465          | 693 686          |
| Utbytte                                  |             | 100 000          |                  |
| Annen kortsiktig gjeld                   |             | 469 069          | 468 986          |
| <b>Sum kortsiktig gjeld</b>              |             | <b>1 286 598</b> | <b>1 288 666</b> |
| <b>Sum gjeld</b>                         |             | <b>1 426 977</b> | <b>1 292 142</b> |
| <b>SUM EGENKAPITAL OG GJELD</b>          |             | <b>2 156 247</b> | <b>1 708 263</b> |



BDO AS  
Lerstadvegen 517  
6018 Ålesund

## Uavhengig revisors beretning

Til generalforsamlingen i Trafikkservice AS

Uttalelse om revisjonen av årsregnskapet

### Konklusjon

Vi har revidert årsregnskapet til Trafikkservice AS.

Årsregnskapet består av:

- Balanse per 31. desember 2019
- Resultatregnskap for 2019
- Noter til årsregnskapet, herunder et sammendrag av viktige regnskapsprinsipper.

Etter vår mening:

Er årsregnskapet avgitt i samsvar med lov og forskrifter og gir et rettviseende bilde av selskapets finansielle stilling per 31. desember 2019 og av dets resultater for regnskapsåret avsluttet per denne datoen i samsvar med regnskapslovens regler og god regnskapsskikk i Norge.

### Grunnlag for konklusjonen

Vi har gjennomført revisjonen i samsvar med lov, forskrift og god revisjonsskikk i Norge, herunder de internasjonale revisjonsstandardene International Standards on Auditing (ISA-ene). Våre oppgaver og plikter i henhold til disse standardene er beskrevet i Revisors oppgaver og plikter ved revisjon av årsregnskapet. Vi er uavhengige av selskapet slik det kreves i lov og forskrift, og har overholdt våre øvrige etiske forpliktelser i samsvar med disse kravene. Etter vår oppfatning er innhentet revisjonsbevis tilstrekkelig og hensiktsmessig som grunnlag for vår konklusjon.

### Styret og daglig leders ansvar for årsregnskapet

Styret og daglig leder (ledelsen) er ansvarlig for å utarbeide årsregnskapet i samsvar med lov og forskrifter, herunder for at det gir et rettviseende bilde i samsvar med regnskapslovens regler og god regnskapsskikk i Norge. Ledelsen er også ansvarlig for slik internkontroll som den finner nødvendig for å kunne utarbeide et årsregnskap som ikke inneholder vesentlig feilinformasjon, verken som følge av misligheter eller utilsiktede feil.

Ved utarbeidelsen av årsregnskapet må ledelsen ta standpunkt til selskapets evne til fortsatt drift og opplyse om forhold av betydning for fortsatt drift. Forutsetningen om fortsatt drift skal legges til grunn for årsregnskapet så lenge det ikke er sannsynlig at virksomheten vil bli avvirket.

### Revisors oppgaver og plikter ved revisjonen av årsregnskapet

Vårt mål er å oppnå betryggende sikkerhet for at årsregnskapet som helhet ikke inneholder vesentlig feilinformasjon, verken som følge av misligheter eller utilsiktede feil, og å avgi en revisjonsberetning som inneholder vår konklusjon. Betryggende sikkerhet er en høy grad av sikkerhet, men ingen garanti for at en revisjon utført i samsvar med lov, forskrift og god revisjonsskikk i Norge, herunder ISA-ene, alltid vil avdekke vesentlig feilinformasjon som eksisterer. Feilinformasjon kan oppstå som følge av misligheter eller utilsiktede feil. Feilinformasjon blir vurdert som vesentlig dersom den enkeltvis eller samlet med rimelighet kan forventes å påvirke økonomiske beslutninger som brukerne foretar basert på årsregnskapet.



For videre beskrivelse av revisors oppgaver og plikter vises det til:  
<https://revisorforeningen.no/revisjonsberetninger>


#### Uttalelse om andre lovmessige krav

##### Konklusjon om registrering og dokumentasjon

Basert på vår revisjon av årsregnskapet som beskrevet ovenfor, og kontrollhandlinger vi har funnet nødvendig i henhold til internasjonal standard for attestasjonsoppdrag (ISAE) 3000 «Attestasjonsoppdrag som ikke er revisjon eller forenklet revisorkontroll av historisk finansiell informasjon», mener vi at ledelsen har oppfylt sin plikt til å sørge for ordentlig og oversiktlig registrering og dokumentasjon av selskapets regnskapsopplysninger i samsvar med lov og god bokføringskikk i Norge.

Ålesund, 30. juni 2020

BDO AS



Audun Halsen  
registrert revisor



# Årsregnskap 2019

## Trafikkservice AS

---

Organisasjonsnr: 912 637 999



## Resultatregnskap

### Trafikkservice AS

| Driftsinntekter og driftskostnader                    | Note | 2019             | 2018             |
|---|------|------------------|------------------|
| Salgsinntekt  |      | 7 024 902        | 6 686 000        |
| Annen driftsinntekt                                   |      | 70 444           | 1 600            |
| <b>Sum driftsinntekter</b>                            |      | <b>7 095 346</b> | <b>6 687 600</b> |
| Varekostnad   |      | 293 670          | 228 767          |
| Lønnskostnad  | 1    | 4 356 309        | 4 014 363        |
| Avskrivning av driftsmidler og immaterielle eiendeler | 2    | 119 323          | 28 000           |
| Annen driftskostnad                                   | 1    | 1 540 347        | 1 322 985        |
| <b>Sum driftskostnader</b>                            |      | <b>6 309 648</b> | <b>5 594 115</b> |
| <b>Driftsresultat</b>                                 |      | <b>785 698</b>   | <b>1 093 484</b> |
| <b>Finansinntekter og finanskostnader</b>             |      |                  |                  |
| Annen renteinntekt                                    |      | 202              | 100              |
| Annen finansinntekt                                   |      | 18 482           | 80 318           |
| Annen rentekostnad                                    |      | 14 708           | 18 952           |
| Annen finanskostnad                                   |      | 149              | 30 556           |
| <b>Resultat av finansposter</b>                       |      | <b>3 827</b>     | <b>30 911</b>    |
| <b>Ordinært resultat før skattekostnad</b>            |      | <b>789 526</b>   | <b>1 124 395</b> |
| Skattekostnad på ordinært resultat                    | 7    | 176 376          | 258 453          |
| <b>Årsresultat</b>                                    |      | <b>613 150</b>   | <b>865 942</b>   |
| <b>Overføringer</b>                                   |      |                  |                  |
| Avsatt til dekning av tidligere udekket tap           | 5    | 0                | 726 221          |
| Avsatt til utbytte                                    | 5    | 100 000          | 0                |
| Tilleggsutbytte                                       | 5    | 200 000          | 0                |
| Avsatt til annen egenkapital                          | 5    | 313 150          | 139 721          |
| <b>Sum overføringer</b>                               |      | <b>613 150</b>   | <b>865 942</b>   |



**Balanse**  
Trafikkservice AS

| Eiendeler                              | Note | 2019             | 2018             |
|--|------|------------------|------------------|
| <b>Anleggsmidler</b>                   |      |                  |                  |
| <i>Varige driftsmidler</i>             |      |                  |                  |
| Maskiner og anlegg                     | 2, 6 | 37 000           | 1 208            |
| Driftsløsøre, inventar o.a. utstyr     | 2, 6 | 450 300          | 159 383          |
| <b>Sum varige driftsmidler</b>         |      | <b>487 300</b>   | <b>160 591</b>   |
| <b>Sum anleggsmidler</b>               |      | <b>487 300</b>   | <b>160 591</b>   |
| <b>Omløpsmidler</b>                    |      |                  |                  |
| <i>Fordringer</i>                      |      |                  |                  |
| Kundefordringer                        | 6    | 683 427          | 706 843          |
| Andre kortsiktige fordringer           |      | 4 412            | 28 837           |
| <b>Sum fordringer</b>                  |      | <b>687 839</b>   | <b>735 680</b>   |
| <i>Bankinnskudd, kontanter o.l</i>     |      |                  |                  |
| Bankinnskudd, kontanter o.l.           | 3    | 981 109          | 811 991          |
| <b>Sum bankinnskudd, kontanter o.l</b> |      | <b>981 109</b>   | <b>811 991</b>   |
| <b>Sum omløpsmidler</b>                |      | <b>1 668 947</b> | <b>1 547 671</b> |
| <b>Sum eiendeler</b>                   |      | <b>2 156 247</b> | <b>1 708 263</b> |

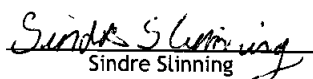



## Balanse

### Trafikkservice AS

| Egenkapital og gjeld                   | Note | 2019             | 2018             |
|--|------|------------------|------------------|
| <b>Egenkapital</b>                     |      |                  |                  |
| <i>Innskutt egenkapital</i>            |      |                  |                  |
| Aksjekapital                           | 4, 5 | 30 000           | 30 000           |
| Annen innskutt egenkapital             | 5    | 246 400          | 246 400          |
| <b>Sum innskutt egenkapital</b>        |      | <b>276 400</b>   | <b>276 400</b>   |
| <i>Opptjent egenkapital</i>            |      |                  |                  |
| Annen egenkapital                      | 5    | 452 870          | 139 721          |
| <b>Sum opptjent egenkapital</b>        |      | <b>452 870</b>   | <b>139 721</b>   |
| <b>Sum egenkapital</b>                 |      | <b>729 270</b>   | <b>416 121</b>   |
| <b>Gjeld</b>                           |      |                  |                  |
| <i>Avsetning for forpliktelser</i>     |      |                  |                  |
| Utsatt skatt                           | 7    | 8 016            | 3 476            |
| <b>Sum avsetning for forpliktelser</b> |      | <b>8 016</b>     | <b>3 476</b>     |
| <i>Annen langsiktig gjeld</i>          |      |                  |                  |
| Gjeld til kredittinstitusjoner         | 6    | 132 363          | 0                |
| <b>Sum annen langsiktig gjeld</b>      |      | <b>132 363</b>   | <b>0</b>         |
| <i>Kortsiktig gjeld</i>                |      |                  |                  |
| Gjeld til kredittinstitusjoner         |      | 2 759            | 0                |
| Leverandørgjeld                        |      | 61 469           | 80 453           |
| Betalbar skatt                         | 7    | 171 836          | 45 541           |
| Skyldig offentlige avgifter            |      | 481 465          | 693 686          |
| Utbytte                                |      | 100 000          | 0                |
| Annen kortsiktig gjeld                 |      | 469 069          | 468 986          |
| <b>Sum kortsiktig gjeld</b>            |      | <b>1 286 598</b> | <b>1 288 666</b> |
| <b>Sum gjeld</b>                       |      | <b>1 426 977</b> | <b>1 292 142</b> |
| <b>Sum egenkapital og gjeld</b>        |      | <b>2 156 247</b> | <b>1 708 263</b> |

Ålesund, 20/6 - 2020  
Styret i Trafikkservice AS

  
Sindre Slinning  
styreleder

  
John Magnar Wikstrøm  
styremedlem/daglig leder



## Noter til regnskapet 2019

### Regnskapsprinsipper

Årsregnskapet er satt opp i samsvar med regnskapsloven og god regnskapsskikk for små foretak. Forutsetningen om fortsatt drift er lagt til grunn ved utarbeidelsen.

### Bruk av estimater

Utarbeidelse av regnskap i samsvar med regnskapsloven krever bruk av estimater. Videre krever anvendelse av selskapets regnskapsprinsipper at ledelsen må utøve skjønn.

### Salgsinntekter

Inntekter ved salg av varer og tjenester vurderes til virkelig verdi av vederlaget, netto etter fradrag for merverdiavgift, returer, rabatter og andre avslag.

Salg av varer inntektsføres når risiko og kontroll i all hovedsak er overført kjøperen.

Salg av tjenester inntektsføres etter hvert som de er levert.

### Klassifisering og vurdering av balanseposter

Eiendeler bestemt til varig eie eller bruk er klassifisert som anleggsmidler. Anleggsmidler er vurdert til anskaffelseskost. Omløpsmidler og kortsiktig gjeld omfatter normalt poster som forfaller til betaling innen ett år etter balansedagen, samt poster som knytter seg til varekretsløpet. Omløpsmidler vurderes til laveste verdi av anskaffelseskost og antatt virkelig verdi.

Fordringer klassifiseres som omløpsmidler hvis de skal tilbakebetales i løpet av ett år. For gjeld er analoge kriterier lagt til grunn. Første års avdrag på langsiktige fordringer og langsiktig gjeld klassifiseres likevel ikke som omløpsmiddel og kortsiktig gjeld.

Enkelte poster er vurdert etter andre regler. Postene det gjelder vil være blant de postene som omhandles nedenfor.

### Varige driftsmidler

Varige driftsmidler balanseføres og avskrives lineært til restverdi over driftsmidlenes forventede utnyttbare levetid. Ved endring i avskrivningsplan fordeles virkningen over gjenværende avskrivningstid ("knekkpunktmetoden"). Vedlikehold av driftsmidler kostnadsføres løpende. Påkostninger eller forbedringer tillegges driftsmidlets kostpris og avskrives i takt med driftsmidlet. Skillet mellom vedlikehold og påkostning/forbedring regnes i forhold til driftsmidlets stand ved kjøp av driftsmidlet. Tomter avskrives ikke.

Utgifter til leie av driftsmidler kostnadsføres. Forskuddsbetalinger balanseføres som forskuddsbetalt kostnad, og fordeles over leieperioden.

### Fordringer

Kundefordringer og andre fordringer er oppført i balansen til pålydende etter fradrag for avsetning til forventet tap. Avsetning for tap gjøres på grunnlag av individuelle vurderinger av de enkelte fordringene. I tillegg gjøres det for øvrige kundefordringer en uspesifisert avsetning for å dekke antatt tap.

### Pensjoner

Premier til innskuddsbasert pensjonsordning organisert gjennom livsforsikringsselskap kostnadsføres den perioden innskuddet gjelder og inngår blant lønnskostnader i resultatregnskapet.

### Skatt

Skattekostnaden i resultatregnskapet omfatter både periodens betalbare skatt og endring i utsatt skatt. Utsatt skatt beregnes med 22 % på grunnlag av de midlertidige forskjeller som eksisterer mellom regnskapsmessige og skattemessige verdier, samt eventuelt ligningsmessig underskudd til fremføring ved utgangen av regnskapsåret. Skatteøkende og skattereduserende midlertidige forskjeller som reverserer eller kan reversere i samme periode er utlignet og nettoført.

Oppføring av utsatt skattefordel på netto skattereduserende forskjeller som ikke er utlignet og underskudd til fremføring, er begrunnet med antatt fremtidig inntjening. Utsatt skattefordel som kan balanseføres og utsatt skatt er oppført netto i balansen.



## Noter til regnskapet 2019

Note 1 Lønnskostnader, antall ansatte, godtgjørelser, lån til ansatte mm

| Lønnskostnader     | 2019             | 2018             |
|--------------------|------------------|------------------|
| Lønninger          | 3 764 242        | 3 480 107        |
| Arbeidsgiveravgift | 514 826          | 492 198          |
| Pensjonskostnader  | 17 582           | 7 636            |
| Andre ytelser      | 59 659           | 34 421           |
| <b>Sum</b>         | <b>4 356 309</b> | <b>4 014 363</b> |

Gjennomsnittlig antall årsverk sysselsatt i regnskapsåret 9

| Ytelser til ledende personer | Daglig leder   | Styret   |
|------------------------------|----------------|----------|
| Lønn                         | 550 577        | 0        |
| Styrehonorar                 | 0              | 0        |
| <b>Sum</b>                   | <b>550 577</b> | <b>0</b> |

Det er ikke gitt lån/sikkerhetsstillelse til daglig leder, styrets leder eller andre nærstående parter.

### OTP

Selskapet er pliktig til å ha tjenstepensjonsordning etter lov om obligatorisk tjenstepensjon. Selskapets pensjonsordninger tilfredsstiller kravene i denne lov.

### Revisor

Kostnadsført honorar til revisor for 2019 utgjør kr 0 ekskl.mva.

Note 2 Varige driftsmidler

|                               | Maskiner og anlegg | Driftsløsøre, inventar o.l. | Totalt         |
|-------------------------------|--------------------|-----------------------------|----------------|
| Anskaffelseskost 01.01        | 37 308             | 194 583                     | 231 891        |
| Tilgang                       | 46 041             | 399 990                     | 446 031        |
| Avgang                        | 0                  | 0                           | 0              |
| <b>Anskaffelseskost 31.12</b> | <b>83 349</b>      | <b>594 573</b>              | <b>677 922</b> |
| Akk. av-/nedskrivninger 31.12 | -46 349            | -144 273                    | -190 622       |
| <b>Balansført verdi 31.12</b> | <b>37 000</b>      | <b>450 300</b>              | <b>487 300</b> |
| <b>Årets avskrivninger</b>    | <b>10 250</b>      | <b>109 073</b>              | <b>119 323</b> |
| Avskrivningssats              | 20 %               | 20 %                        |                |
| Avskrivningsplan              | Lineær             | Lineær                      |                |
| Økonomisk levetid             | 5 år               | 5 år                        |                |



## Noter til regnskapet 2019

### Note 3 Bankinnskudd

|                          | 2019    | 2018    |
|--------------------------|---------|---------|
| Bundne skattetrekkmidler | 120 388 | 170 881 |

### Note 4 Antall aksjer, aksjeeiere mm

| Aksjekapital    | Antall | Pålydende | Balanseført |
|-----------------|--------|-----------|-------------|
| Ordinære aksjer | 300    | 100       | 30 000      |

Aksjekapitalen eies av følgende aksjonærer:

| Aksjonærer:        | Antall aksjer | Eierandel       |
|--------------------|---------------|-----------------|
| Jan Magne Wikstrøm | 151           | 50,33 %         |
| Sindre Slinning    | 149           | 49,67 %         |
| <b>Sum</b>         | <b>300</b>    | <b>100,00 %</b> |

Selskapet har en aksjeklasse og alle aksjer har lik stemmerett.

### Aksjer eiet av styremedlemmer og daglig leder

|                    |                             |     |
|--------------------|-----------------------------|-----|
| Sindre Slinning    | styrets leder               | 149 |
| Jan Magne Wikstrøm | daglig leder og styremedlem | 151 |

### Note 5 Egenkapital

|                  | Aksjekapital  | Annen innskutt egenkapital | Annen egenkapital | Sum egenkapital |
|------------------|---------------|----------------------------|-------------------|-----------------|
| Pr. 01.01        | 30 000        | 246 400                    | 139 721           | 416 121         |
| Tilleggsutbytte  |               |                            | -200 000          | -200 000        |
| Ordinært utbytte |               |                            | -100 000          | -100 000        |
| Årets resultat   |               |                            | 613 150           | 613 150         |
| <b>Pr 31.12</b>  | <b>30 000</b> | <b>246 400</b>             | <b>452 870</b>    | <b>729 270</b>  |



## Noter til regnskapet 2019

### Note 6 Fordringer, gjeld, pantstillelser og garantier mm

| <b>Gjeld som er sikret ved pant o.l.</b>       | <b>2019</b>      | <b>2018</b>    |
|--|------------------|----------------|
| Gjeld til kredittinstitusjoner                 | 132 363          | 0              |
| <b>Sum</b>                                     | <b>132 363</b>   | <b>0</b>       |
| Limit kassekreditt (ikke benyttet)             | 250 000          | 250 000        |
| <b>Balansført verdi av pantsatte eiendeler</b> | <b>2019</b>      | <b>2018</b>    |
| Driftsløsøre                                   | 487 300          | 160 591        |
| Kundefordringer                                | 683 427          | 706 843        |
| <b>Sum</b>                                     | <b>1 170 727</b> | <b>867 435</b> |

I tillegg har aksjonær i selskapet stillet selvskyldnerkausjon for gjeld til kredittinstitusjoner.

### Note 7 Skatt

| <b>Årets skattekostnad:</b>   | <b>2019</b>    | <b>2018</b>    |
|---|----------------|----------------|
| Betalbar skatt  | 171 836        | 45 541         |
| Endring utsatt skatt  | 4 540          | 212 912        |
| <b>Sum skattekostnad</b>  | <b>176 376</b> | <b>258 453</b> |
| <b>Beregning av årets skattegrunnlag:</b>   | <b>2019</b>    | <b>2018</b>    |
| Resultat før skattekostnad  | 789 526        | 1 124 395      |
| Permanente forskjeller  | 12 177         | 0              |
| Endring i midlertidige forskjeller  | -20 632        | -32 694        |
| Anvendelse av fremførbart underskudd  | 0              | -893 696       |
| <b>Årets skattegrunnlag</b>   | <b>781 071</b> | <b>198 005</b> |
| <b>Beregning av utsatt skatt og utsatt skattefordel spesifisert på typer av midlertidige forskjeller:</b> | <b>2019</b>    | <b>2018</b>    |
| Anleggsmidler   | 36 436         | 15 803         |
| <b>Grunnlag for beregning av utsatt skatt/skattefordel</b>  | <b>36 436</b>  | <b>15 803</b>  |
| Utsatt skatt (+) / utsatt skattefordel (-) 22%  | 8 016          | 3 476          |