



ÅRSREGNSKAPET FOR REGNSKAPSÅRET 2022 - GENERELL INFORMASJON

Enheten

Organisasjonsnummer: 961 541 875
Organisasjonsform: Aksjeselskap
Foretaksnavn: KASSE OG BUTIKKDATA AS
Forretningsadresse: Ravnsborgveien 52
1395 HVALSTAD

Regnskapsår

Årsregnskapets periode: 01.01.2022 - 31.12.2022

Konsern

Morselskap i konsern: Nei

Regnskapsregler

Regler for små foretak benyttet: Ja
Benyttet ved utarbeidelsen av årsregnskapet til selskapet: Regnskapslovens alminnelige regler

Årsregnskapet fastsatt av kompetent organ

Bekreftet av representant for selskapet: ABACUS RATIO AS
Dato for fastsettelse av årsregnskapet: 17.03.2023

Grunnlag for avgivelse

År 2022: Årsregnskapet er elektronisk innlevert
År 2021: Tall er hentet fra elektronisk innlevert årsregnskap fra 2022

Det er ikke krav til at årsregnskapet m.v. som sendes til Regnskapsregisteret er undertegnet. Kontrollen på at dette er utført ligger hos revisor/enhetens øverste organ. Sikkerheten ivaretas ved at innsender har rolle/rettighet for innsending av årsregnskapet via Altinn, og ved at det bekreftes at årsregnskapet er fastsatt av kompetent organ.

Brønnøysundregistrene, 23.02.2024



Resultatregnskap

Beløp i: NOK	Note	2022	2021
RESULTATREGNSKAP			
Inntekter			
Salgsinntekt		24 802 555	22 487 199
Annen driftsinntekt		15 242	
Sum inntekter		24 817 797	22 487 199
Kostnader			
Varekostnad		14 293 298	13 082 429
Lønnskostnad	1	5 961 285	6 345 720
Avskrivning av driftsmidler og immaterielle eiendeler	2	33 900	43 000
Annen driftskostnad	1	2 528 907	2 088 438
Sum kostnader		22 817 390	21 559 588
Driftsresultat		2 000 406	927 611
Finansinntekter og finanskostnader			
Annen renteinntekt		20 953	12 032
Annen finansinntekt		10 103	16 009
Sum finansinntekter		31 056	28 041
Annen rentekostnad		1 958	17 561
Annen finanskostnad		16 845	9 913
Sum finanskostnader		18 803	27 474
Netto finans		12 253	566
Ordinært resultat før skattekostnad		2 012 659	928 178
Skattekostnad på resultat	3	445 241	191 420
Ordinært resultat etter skattekostnad		1 567 418	736 758
Årsresultat	4	1 567 418	736 758
Årsresultat etter minoritetsinteresser		1 567 418	736 759
Totalresultat		1 567 418	736 759



Resultatregnskap

Beløp i: NOK	Note	2022	2021
Overføringer og disponeringer			
Tilleggsutbytte		3 639 999	
Avsatt til annen egenkapital			736 758
Overført fra annen egenkapital		-2 072 581	
Sum overføringer og disponeringer		1 567 418	736 758



Balanse

Beløp i: NOK	Note	2022	2021
BALANSE - EIENDELER			
Anleggsmidler			
Immaterielle eiendeler			
Konsesjoner, patenter o.l.			15 100
Utsatt skattefordel	3		
Sum immaterielle eiendeler			15 100
Varige driftsmidler			
Tomter, bygninger o.a. fast eiendom	2		
Maskiner og anlegg	2		
Skip og flytende installasjoner	2		
Driftsløsøre, inventar o.a. utstyr	2	45 000	63 800
Sum varige driftsmidler	2	45 000	63 800
Sum anleggsmidler		45 000	78 900
Omløpsmidler			
Varer			
Sum varer		2 337 643	1 911 753
Fordringer			
Kundefordringer	5	1 206 122	1 074 912
Andre kortsiktige fordringer		130 862	128 641
Sum fordringer		1 336 984	1 203 553
Bankinnskudd, kontanter og lignende			
Bankinnskudd, kontanter o.l.	6	4 410 457	3 763 004
Sum bankinnskudd, kontanter og lignende		4 410 457	3 763 004
Sum omløpsmidler		8 085 084	6 878 311
SUM EIENDELER		8 130 084	6 957 211

BALANSE - EGENKAPITAL OG GJELD



Balanse

Beløp i: NOK	Note	2022	2021
Egenkapital			
Innskutt egenkapital			
Aksjekapital	7	600 000	600 000
Beholdning av egne aksjer	7, 8	-54 000	-54 000
Sum innskutt egenkapital		546 000	546 000
Opptjent egenkapital			
Annen egenkapital		1 615 610	3 688 191
Sum opptjent egenkapital		1 615 610	3 688 191
Sum egenkapital	4	2 161 610	4 234 191
Gjeld			
Langsiktig gjeld			
Utsatt skatt	3	8 899	16 708
Sum avsetninger for forpliktelser		8 899	16 708
Annen langsiktig gjeld			
Sum langsiktig gjeld		8 899	16 708
Kortsiktig gjeld			
Leverandørgjeld		1 477 790	1 003 026
Betalbar skatt	3	453 050	174 712
Skyldig offentlige avgifter		658 326	921 935
Utbytte		2 730 000	
Annen kortsiktig gjeld		640 409	606 639
Sum kortsiktig gjeld		5 959 575	2 706 312
Sum gjeld		5 968 474	2 723 020
SUM EGENKAPITAL OG GJELD		8 130 084	6 957 211



Brønnøysundregistrene

ÅRSREGNSKAP FOR REGNSKAPSÅRET 2022 - GENERELL INFORMASJON

Journalnummer: 2023 360544

Enheten

Organisasjonsnummer: 961 541 875
Organisasjonsform: Aksjeselskap
Foretaksnavn: KASSE OG BUTIKKDATA AS
Forretningsadresse: Ravnsborgveien 52
1395 HVALSTAD

Regnskapsår

Årsregnskapets periode: 01.01.2022 - 31.12.2022

Konsern

Morselskap i konsern: Nei

Regnskapsregler

Regler for små foretak benyttet: Ja
Benyttet ved utarbeidelsen av
årsregnskapet til selskapet: Regnskapslovens alminnelige regler

Årsregnskapet fastsatt av kompetent organ

Bekreftet av representant for selskapet: ABACUS RATIO AS
Dato for fastsettelse av årsregnskapet: 17.03.2023

Revisjon

Årsregnskapet er utarbeidet av ekstern
autorisert regnskapsfører: Ja
Ekstern autorisert regnskapsfører har i
løpet av regnskapsåret bistått ved den
løpende regnskapsføringen eller utført
andre tjenester for selskapet enn å
utarbeide årsregnskapet: Ja

Grunnlag for avgivelse

År 2022: Årsregnskap er elektronisk innlevert.
År 2021: Tall er hentet fra elektronisk innlevert årsregnskap fra 2022.

Det er ikke krav til at årsregnskapet m.v. som sendes til Regnskapsregisteret er undertegnet. Kontrollen på at dette er utført ligger hos revisor/enhetens øverste organ. Sikkerheten ivaretas ved at innsender har rolle/rettighet for innsending av årsregnskapet via Altinn, og ved at det bekreftes at årsregnskapet er fastsatt av kompetent organ.

Brønnøysundregistrene, 20.04.2023



Organisasjonsnr: 961 541 875
KASSE OG BUTIKKDATA AS

RESULTATREGNSKAP

Beløp i: NOK	Note	2022	2021
RESULTATREGNSKAP			
Inntekter			
Salgsinntekt		24 802 555	22 487 199
Annen driftsinntekt		15 242	
Sum inntekter		24 817 797	22 487 199
Kostnader			
Varekostnad		14 293 298	13 082 429
Lønnskostnad	1	5 961 285	6 345 720
Avskrivning av driftsmidler og immaterielle eiendeler	2	33 900	43 000
Annen driftskostnad	1	2 528 907	2 088 438
Sum kostnader		22 817 390	21 559 588
Driftsresultat		2 000 406	927 611
Finansinntekter og finanskostnader			
Annen renteinntekt		20 953	12 032
Annen finansinntekt		10 103	16 009
Sum finansinntekter		31 056	28 041
Annen rentekostnad		1 958	17 561
Annen finanskostnad		16 845	9 913
Sum finanskostnader		18 803	27 474
Netto finans		12 253	566
Ordinært resultat før skattekostnad			
Skattekostnad på resultat	3	445 241	191 420
Ordinært resultat etter skattekostnad		1 567 418	736 758
Årsresultat	4	1 567 418	736 758
Årsresultat etter minoritetsinteresser		1 567 418	736 759
Totalresultat		1 567 418	736 759
Overføringer og disponeringer			
Tilleggsutbytte		3 639 999	
Avsatt til annen egenkapital			736 758
Overført fra annen egenkapital		-2 072 581	



Sum overføringer og
disponeringer

1 567 418

736 758



Organisasjonsnr: 961 541 875
KASSE OG BUTIKKDATA AS

BALANSE

Beløp i: NOK	Note	2022	2021
BALANSE - EIENDELER			
Anleggsmidler			
Immaterielle eiendeler			
Konsesjoner, patenter o.l.			15 100
Utsatt skattefordel	3		
Sum immaterielle eiendeler			15 100
Varige driftsmidler			
Tomter, bygninger o.a. fast eiendom	2		
Maskiner og anlegg	2		
Skip og flytende installasjoner	2		
Driftsløsøre, inventar o. a. utstyr	2	45 000	63 800
Sum varige driftsmidler	2	45 000	63 800
Sum anleggsmidler		45 000	78 900
Omløpsmidler			
Varer			
Sum varer		2 337 643	1 911 753
Fordringer			
Kundefordringer	5	1 206 122	1 074 912
Andre kortsiktige fordringer		130 862	128 641
Sum fordringer		1 336 984	1 203 553
Bankinnskudd, kontanter og lignende			
Bankinnskudd, kontanter o. l.	6	4 410 457	3 763 004
Sum bankinnskudd, kontanter og lignende		4 410 457	3 763 004
Sum omløpsmidler		8 085 084	6 878 311
SUM EIENDELER		8 130 084	6 957 211
BALANSE - EGENKAPITAL OG GJELD			
Egenkapital			
Innskutt egenkapital			
Aksjekapital	7	600 000	600 000
Beholdning av egne aksjer	7, 8	-54 000	-54 000
Sum innskutt egenkapital		546 000	546 000



Opptjent egenkapital			
Annen egenkapital		1 615 610	3 688 191
Sum opptjent egenkapital		1 615 610	3 688 191
Sum egenkapital	4	2 161 610	4 234 191
Gjeld			
Langsiktig gjeld			
Utsatt skatt	3	8 899	16 708
Sum avsetninger for forpliktelser		8 899	16 708
Annen langsiktig gjeld			
Sum langsiktig gjeld		8 899	16 708
Kortsiktig gjeld			
Leverandørgjeld		1 477 790	1 003 026
Betalbar skatt	3	453 050	174 712
Skyldig offentlige avgifter		658 326	921 935
Utbytte	2	730 000	
Annen kortsiktig gjeld		640 409	606 639
Sum kortsiktig gjeld		5 959 575	2 706 312
Sum gjeld		5 968 474	2 723 020
SUM EGENKAPITAL OG GJELD		8 130 084	6 957 211



Organisasjonsnr: 961 541 875
KASSE OG BUTIKKDATA AS

NOTEOPPLYSNINGER - SELSKAP - alle poster oppgitt i hele tall

Note

1

Antall årsverk i regnskapsåret
8.00

Sum Beløp

Balanseført verdi 31.12. Varige driftsmidler Immaterielle eiend.

Konsernregnskap

Morselskapet sitt navn

Forretningskontor for morselskapet

Begrunnelse for at datterselskap er utelatt fra konsolideringen

Samlet beløp - tilknyttet selskap Årets Fjorårets

Samlet beløp - foretak i samme konsern Årets Fjorårets

Samlet beløp - foretak i samme konsern Årets Fjorårets

Samlet beløp - felles kontrollert virksomhet Årets Fjorårets

Pantstillelse Beløp

Beholdning av egne aksjer Antall Pålydende Andel av aksjek.



Til generalforsamlingen i
Kasse og Butikkdata AS

UAVHENGIG REVISORS BERETNING

Konklusjon

Vi har revidert årsregnskapet for Kasse og Butikkdata AS som viser et overskudd på kr 1 567 418. Årsregnskapet består av balanse per 31. desember 2022 og resultatregnskap for regnskapsåret avsluttet per denne datoen og noter til årsregnskapet, herunder et sammendrag av viktige regnskapsprinsipper.

Etter vår mening

- oppfyller årsregnskapet gjeldende lovkrav, og
- gir årsregnskapet et rettviseende bilde av selskapets finansielle stilling per 31. desember 2022 og av dets resultater for regnskapsåret avsluttet per denne datoen i samsvar med regnskapslovens regler og god regnskapsskikk i Norge.

Grunnlag for konklusjonen

Vi har gjennomført revisjonen i samsvar med de internasjonale revisjonsstandardene International Standards on Auditing (ISA-ene). Våre oppgaver og plikter i henhold til disse standardene er beskrevet nedenfor under Revisors oppgaver og plikter ved revisjonen av årsregnskapet. Vi er uavhengige av selskapet slik det kreves i lov, forskrift og International Code of Ethics for Professional Accountants (inkludert internasjonale uavhengighetsstandarder) utstedt av the International Ethics Standards Board for Accountants (IESBA-reglene), og vi har overholdt våre øvrige etiske forpliktelser i samsvar med disse kravene. Innhentet revisjonsbevis er etter vår vurdering tilstrekkelig og hensiktsmessig som grunnlag for vår konklusjon.

Ledelsens ansvar for årsregnskapet

Styret og daglig leder (ledelsen) er ansvarlig for å utarbeide årsregnskapet og for at det gir et rettviseende bilde i samsvar med regnskapslovens regler og god regnskapsskikk i Norge. Ledelsen er også ansvarlig for slik intern kontroll som den finner nødvendig for å kunne utarbeide et årsregnskap som ikke inneholder vesentlig feilinformasjon, verken som følge av misligheter eller utilsiktede feil. Ved utarbeidelsen av årsregnskapet må ledelsen ta standpunkt til selskapets evne til fortsatt drift og opplyse om forhold av betydning for fortsatt drift. Forutsetningen om fortsatt drift skal legges til grunn for årsregnskapet så lenge det ikke er sannsynlig at virksomheten vil bli avvirket.

Revisors oppgaver og plikter ved revisjonen av årsregnskapet

Vårt mål er å oppnå betryggende sikkerhet for at årsregnskapet som helhet ikke inneholder vesentlig feilinformasjon, verken som følge av misligheter eller utilsiktede feil, og å avgi en revisjonsberetning som inneholder vår konklusjon. Betryggende sikkerhet er en høy grad av sikkerhet, men ingen garanti for at en revisjon utført i samsvar med ISA-ene, alltid vil avdekke vesentlig feilinformasjon som eksisterer. Feilinformasjon kan oppstå som følge av misligheter eller utilsiktede feil. Feilinformasjon er å anslå som vesentlig dersom den enkeltvis eller samlet med rimelighet kan forventes å påvirke de økonomiske beslutningene som brukerne foretar, på grunnlag av årsregnskapet.

For videre beskrivelse av revisors oppgaver og plikter vises det til <https://revisorforeningen.no/revisjonsberetninger>.

Drammen, 20. mars 2023
Kopstad og Kure Revisjon AS

Petter Kopstad
Statsautorisert revisor
(elektronisk signert)

Kopstad og Kure Revisjon

Bragernes Torg 6A, 3017 DRAMMEN – www.kkrevisjon.no
Foretaksregisteret: 922 176 647 – Medlem av Den Norske Revisorforening



Elektronisk signatur

Signert av

Kopstad, Petter

Norwegian BankID

Dato og tid

(UTC+01:00) Amsterdam, Berlin, Bern, Rome, Stockholm, Vienna

20.03.2023 10.03.56

Dette dokumentet er signert med elektronisk signatur. En elektronisk signatur er juridisk forpliktende på samme måte som en håndskrevet signatur på papir. Denne siden er lagt til dokumentet for å vise grunnleggende informasjon om signaturen(e), og på de foregående sidene kan du lese dokumentet som er signert. Vedlagt finnes også en PDF med signatordetaljer, og en XML-fil med innholdet i den elektroniske signaturen(e). Vedleggene kan brukes for å verifisere gyldigheten av dokumentets signatur ved behov.



	NemID Signing Per Erland 2023-03-15
	BankID Signing Thomas Hassel 2023-03-15
	BankID Signing Runar Sørensen 2023-03-16
	BankID Signing Geir Olaf Hagen 2023-03-16



Årsregnskap 2022

KASSE OG BUTIKKDATA AS

Resultatregnskap
Balanse
Noter til regnskapet



Org.nr.: 961 541 875



RESULTATREGNSKAP

KASSE OG BUTIKKDATA AS

DRIFTSINNEKTER OG DRIFTSKOSTNADER	Note	2022	
Salgsinntekt		24 802 555	22 487 199
Annen driftsinntekt		15 242	0
Sum driftsinntekter		24 817 797	22 487 199
Varekostnad		14 293 298	13 082 429
Lønnskostnad	1	5 961 285	6 345 720
Avskrivning av driftsmidler og immaterielle eiendeler	2	33 900	43 000
Annen driftskostnad	1	2 528 907	2 088 438
Sum driftskostnader		22 817 390	21 559 588
Driftsresultat		2 000 406	927 611
FINANSINNEKTER OG FINANSKOSTNADER			
Annen renteinntekt		20 953	12 032
Annen finansinntekt		10 103	16 009
Annen rentekostnad		1 958	17 561
Annen finanskostnad		16 845	9 913
Resultat av finansposter		12 253	566
Resultat før skattekostnad		2 012 659	928 178
Skattekostnad på resultat	3	445 241	191 420
Resultat		1 567 418	736 758
EKSTRAORDINÆRE INNEKTER OG KOSTNADER			
Årsresultat	4	1 567 418	736 758
OVERFØRINGER			
Tilleggsutbytte		3 639 999	0
Avsatt til annen egenkapital		0	736 758
Overført fra annen egenkapital		2 072 581	0
Sum overføringer		1 567 418	736 758



BALANSE			
KASSE OG BUTIKKDATA AS			
EIENDELER	Note	2022	
ANLEGGSMIDLER			
IMMATERIELLE EIENDELER			
Konsesjoner, patenter o.l.		0	15 100
Sum immaterielle eiendeler		0	15 100
VARIGE DRIFTSMIDLER			
Driftsløsøre, inventar o.a. utstyr	2	45 000	63 800
Sum varige driftsmidler	2	45 000	63 800
FINANSIELLE ANLEGGSMIDLER			
Sum anleggsmidler		45 000	78 900
OMLØPSMIDLER			
Lager av varer og annen beholdning		2 337 643	1 911 753
FORDRINGER			
Kundefordringer	5	1 206 122	1 074 912
Andre kortsiktige fordringer		130 862	128 641
Sum fordringer		1 336 984	1 203 553
INVESTERINGER			
Bankinnskudd, kontanter o.l.	6	4 410 457	3 763 004
Sum omløpsmidler		8 085 084	6 878 311
Sum eiendeler		8 130 084	6 957 211



BALANSE			
KASSE OG BUTIKKDATA AS			
	Note	2022	
EGENKAPITAL OG GJELD			
EGENKAPITAL			
INNSKUTT EGENKAPITAL			
Aksjekapital	7	600 000	600 000
Egne aksjer	7, 8	-54 000	-54 000
Sum innskutt egenkapital		546 000	546 000
OPPTJENT EGENKAPITAL			
Annen egenkapital		1 615 610	3 688 191
Sum opptjent egenkapital		1 615 610	3 688 191
Sum egenkapital	4	2 161 610	4 234 191
GJELD			
AVSETNING FOR FORPLIKTELSER			
Utsatt skatt	3	8 899	16 708
ANNEN LANGSIKTIG GJELD			
KORTSIKTIG GJELD			
Leverandørgjeld		1 477 790	1 003 026
Betalbar skatt	3	453 050	174 712
Skyldig offentlige avgifter		658 326	921 935
Utbytte		2 730 000	0
Annen kortsiktig gjeld		640 409	606 639
Sum kortsiktig gjeld		5 959 575	2 706 312
Sum gjeld		5 968 474	2 723 020
Sum egenkapital og gjeld		8 130 084	6 957 211

17.03.2023
Styret i KASSE OG BUTIKKDATA AS

Runar Sørensen
styreleder

Per Erland
styremedlem

Geir Olaf Hagen
styremedlem

Thomas Hassel
styremedlem/daglig leder



Regnskapsprinsipper

Årsregnskapet er satt opp i samsvar med regnskapsloven og NRS 8 - God regnskapsskikk fo

DRIFTSINNTEKTER

Inntektsføring ved salg av varer skjer på leveringstidspunktet. Tjenester inntektsføres etter leveres.

SKATT

Skattekostnaden i resultatregnskapet omfatter både periodens betalbare skatt og endring i utsatt skatt. Utsatt skatt er beregnet med 22 % på grunnlag av de midlertidige forskjeller som eksisterer mellom regnskapsmessige og skattemessige verdier, samt ligningsmessig underskudd til fremføring ved utgangen av regnskapsåret. Skatteøkende og skattereduserende midlertidige forskjeller som reverserer eller kan reverseres i samme periode er utlignet og nettoført.

KLASSIFISERING OG VURDERING AV ANLEGGSMIDLER

Anleggsmidler omfatter eiendeler bestemt til varig eie og bruk. Anleggsmidler er vurdert til anskaffelseskost. Varige driftsmidler balanseføres og avskrives over driftsmidlets økonomiske levetid. Avskrivningsperioden for fast eiendom anskaffet etter 2009 er dekomponert i en del som gjelder råbygget og en del som gjelder faste tekniske installasjoner. Varige driftsmidler nedskrives til gjenvinnbart beløp ved verdifall som forventes ikke å være forbigående. Gjenvinnbart beløp er det høyeste av netto salgsverdi og verdi i bruk. Verdi i bruk er nåverdi av fremtidige kontantstrømmer knyttet til eiendelen. Nedskrivningen reverseres når grunnlaget for nedskrivningen ikke lenger er til stede.

KLASSIFISERING OG VURDERING AV OMLØPSMIDLER

Omløpsmidler og kortsiktig gjeld omfatter normalt poster som forfaller til betaling innen ett år etter balansedagen, samt poster som knytter seg til varekretsløpet. Omløpsmidler vurderes til laveste verdi av anskaffelseskost og virkelig verdi.

VARER

Varer er vurdert til det laveste av anskaffelseskost og netto salgsverdi.

FORDRINGER

Kundefordringer og andre fordringer oppføres til pålydende etter fradrag for avsetning til forventet tap. Avsetning til tap gjøres på grunnlag av en individuell vurdering av de enkelte fordringene.

Note 1 Lønnskostnader og ytelser, godtgjørelser til daglig leder, styret og revisor

LØNSKOSTNADER

	2022	2021
Lønninger	5 071 160	5 399 616
Arbeidsgiveravgift	730 125	793 694
Pensjonskostnader	103 995	98 712
Andre ytelser	56 005	53 698
Sum	5 961 285	6 345 720

Selskapet har i 2022 sysselsatt 8 årsverk.

PENSJONSFORPLIKTELSE

Selskapet er pliktig til å ha tjenestepensjonsordning etter lov om obligatorisk tjenestepensjon. Selskapets pensjonsordninger tilfredsstiller kravene i denne lov.





YTELSER TIL LEDEDE PERSONER

Lønn
Pensjonskostnader
Annen godtgjørelse
Sum

	NemID Signing Per Erland 2023-03-15
	BankID Signing Thomas Hassel 2023-03-15
	BankID Signing Runar Sørensen 2023-03-16
	BankID Signing Geir Olaf Hagen 2023-03-16
	1 318 168

REVISOR

Kostnadsført revisjonshonorar for 2022 utgjør kr 56 000 ekskl. mva.
I tillegg kommer honorar for andre tjenester med kr 0 ekskl. mva.

Note 2 Anleggsmidler

	Driftsløsøre, inventar ol.	Webside	Sum
Anskaffelseskost pr. 01.01.22	110 695	82 900	193 595
= Anskaffelseskost 31.12.22	110 695	82 900	193 595
Akkumulerte avskrivninger 31.12.22	65 695	82 900	148 595
= Bokført verdi 31.12.22	45 000	0	45 000
Årets ordinære avskrivninger	18 800	15 100	33 900
Økonomisk levetid	5 år	5 år	

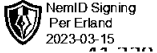
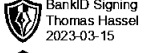
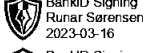
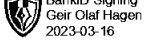
Note 3 Skatt

Årets skattekostnad	2022	2021
Resultatført skatt på ordinært resultat:		
Betalbar skatt	453 050	174 712
Endring i utsatt skatt	-7 809	16 708
Skattekostnad ordinært resultat	445 241	191 420
Skattepliktig inntekt:		
Resultat før skatt	2 012 659	928 178
Permanente forskjeller	11 163	204
Endring i midlertidige forskjeller	35 499	-134 236
Skattepliktig inntekt	2 059 320	794 146
Betalbar skatt i balansen:		
Betalbar skatt på årets resultat	453 050	174 712
Sum betalbar skatt i balansen	453 050	174 712

Skatteeffekten av midlertidige forskjeller som har gitt opphav til utsatt skatt og utsatte skattefordeler, spesifisert på typer av midlertidige forskjeller

	2022	2021	Endring
--	------	------	---------



Varige driftsmidler	134 717	175 946	
Fordringer	-94 269	-100 000	
Sum	40 448	75 946	
Grunnlag for utsatt skatt	40 448	75 946	
Utsatt skatt (22 %)	8 899	16 708	7 810

Note 4 Egenkapital

	Aksje- kapital	Egne aksjer	Annen egenkapital	Sum
Pr. 31.12.2021	600 000	-54 000	3 688 191	4 234 191
Pr. 01.01.2022	600 000	-54 000	3 688 191	4 234 191
Årets overskudd			1 567 418	1 567 418
Tilleggsutbytte			-3 639 999	-3 639 999
Pr. 31.12.2022	600 000	-54 000	1 615 610	2 161 610

Note 5 Kundefordringer

	2022	2021
Kundefordringer til pålydende	1 306 122	1 174 912
Avsetning til tap	100 000	100 000
Balanseført verdi av kundefordringer 31.12	1 206 122	1 074 912

Note 6 Bankinnskudd

Innestående midler på skattetrekkkonto (bundne midler) er på kr. 221 563.

Note 7 Aksjonærer

AKSJEKAPITALEN I KASSE OG BUTIKKDATA AS PR. 31.12 BESTÅR AV:

	Antall	Pålydende	Bokført
Ordinære aksjer	60 000	10,0	600 000
Sum	60 000		600 000

EIERSTRUKTUR

De største aksjonærene i % pr. 31.12 var:

	Ordinære	Eierandel	Stemmeandel
Per Erland Holding ApS	28 394	47,3	52,0
Gohagen Holding AS	16 379	27,3	30,0



Hassel, Thomas	9 827	16,4
KASSE OG BUTIKKDATA AS	5 400	9,0
Totalt antall aksjer	60 000	100,0



Note 8 Egne aksjer

Selskapet har i løpet av 2022 kjøpt 0 aksjer i markedet til kr. 0 pr. aksje.

Utvikling i selskapets egne aksjer	Antall	Pålydende pr. aksje	Sum	Andel av aksjekapital
Beholdning pr. 1.1.2022	5 400	100	540 000	9 %
Beholdning pr. 31.12.2022	5 400	100	540 000	0 %