



ÅRSREGNSKAPET FOR REGNSKAPSÅRET 2025 - GENERELL INFORMASJON

Enheten

Organisasjonsnummer: 977 107 997
Organisasjonsform: Aksjeselskap
Foretaksnavn: BBM I NORGE AS
Forretningsadresse: Caspar Storms vei 21
0664 OSLO

Regnskapsår

Årsregnskapets periode: 01.01.2025 - 31.12.2025

Konsern

Morselskap i konsern: Nei

Regnskapsregler

Regler for små foretak benyttet: Ja
Benyttet ved utarbeidelsen av årsregnskapet til selskapet: Regnskapslovens alminnelige regler

Årsregnskapet fastsatt av kompetent organ

Bekreftet av representant for selskapet: Lars Thomas Larsson
Dato for fastsettelse av årsregnskapet: 09.02.2026

Grunnlag for avgivelse

År 2025: Årsregnskapet er elektronisk innlevert
År 2024: Tall er hentet fra elektronisk innlevert årsregnskap fra 2025

Det er ikke krav til at årsregnskapet m.v. som sendes til Regnskapsregisteret er undertegnet. Kontrollen på at dette er utført ligger hos revisor/enhetens øverste organ. Sikkerheten ivaretas ved at innsender har rolle/rettighet for innsending av årsregnskapet via Altinn, og ved at det bekreftes at årsregnskapet er fastsatt av kompetent organ.

Brønnøysundregistrene, 13.02.2026



Resultatregnskap

Beløp i: NOK	Note	2025	2024
RESULTATREGNSKAP			
Inntekter			
Salgsinntekt		25 028 754	34 720 290
Sum inntekter		25 028 754	34 720 290
Kostnader			
Endring i beholdning av varer under tilvirkning og ferdig tilvirkede varer		11 344 713	18 530 870
Lønnskostnad	2	10 197 814	10 615 465
Avskrivning på varig driftsmidler	3	6 551	13 116
Nedskrivning av varige driftsmidler og immaterielle eiendeler	3		
Annen driftskostnad	2	1 623 261	1 667 988
Sum kostnader		23 172 338	30 827 439
Driftsresultat		1 856 415	3 892 851
Finansinntekter og finanskostnader			
Annen renteinntekt		3 794	11 839
Annen finansinntekt			23 397
Sum finansinntekter		3 794	35 236
Rentekostnad til foretak i samme konsern		44 034	41 842
Annen rentekostnad		11 147	1 627
Annen finanskostnad		76 875	
Sum finanskostnader		132 056	43 469
Netto finans		-128 262	-8 233
Resultat før skattekostnad		1 728 153	3 884 618
Skattekostnad på resultat	4	382 666	854 885
Årsresultat		1 345 487	3 029 733
Årsresultat etter minoritetsinteresser		1 345 487	3 029 733
Totalresultat		1 345 487	3 029 733



Resultatregnskap

Beløp i: NOK	Note	2025	2024
Overføringer og disponeringer			
Ordinært utbytte	5		3 000 000
Avgitt konsernbidrag	5		
Udekket tap	5		
Overført annen egenkapital	5	1 345 487	29 733
Sum overføringer og disponeringer		1 345 487	3 029 733



Balanse

Beløp i: NOK	Note	2025	2024
BALANSE - EIENDELER			
Anleggsmidler			
Immaterielle eiendeler			
Utsatt skattefordel	4		
Varige driftsmidler			
Tomter, bygninger og annen fast eiendom	3		
Driftsløsøre, inventar, kontormaskiner og lignende	3		6 551
Sum varige driftsmidler			6 551
Finansielle anleggsmidler			
Andre fordringer		45 000	45 000
Sum finansielle anleggsmidler		45 000	45 000
Sum anleggsmidler		45 000	51 551
Omløpsmidler			
Varer			
Fordringer			
Kundefordringer		2 278 860	3 820 616
Andre fordringer		137 119	54 822
Påløpte prosjektinntekter	6	1 695 000	1 100 000
Sum fordringer		4 110 979	4 975 438
Bankinnskudd, kontanter og lignende			
Kontanter og bankbeholdning	7	9 427 278	4 912 073
Sum bankinnskudd, kontanter og lignende		9 427 278	4 912 073
Sum omløpsmidler		13 538 257	9 887 511
SUM EIENDELER		13 583 257	9 939 062

BALANSE - EGENKAPITAL OG GJELD



Balanse

Beløp i: NOK	Note	2025	2024
Egenkapital			
Innskutt egenkapital			
Aksjekapital	5, 8	100 000	100 000
Sum innskutt egenkapital		100 000	100 000
Opptjent egenkapital			
Annen egenkapital	5	4 923 099	3 577 612
Sum opptjent egenkapital		4 923 099	3 577 612
Sum egenkapital		5 023 099	3 677 612
Gjeld			
Langsiktig gjeld			
Utsatt skatt	4	1 210 996	1 293 569
Sum avsetninger for forpliktelser		1 210 996	1 293 569
Annen langsiktig gjeld			
Sum langsiktig gjeld		1 210 996	1 293 569
Kortsiktig gjeld			
Leverandørgjeld		770 585	378 751
Betalbar skatt	4	465 239	718 827
Skyldig offentlige avgifter		1 294 140	1 367 129
Utbytte	5		
Annen kortsiktig gjeld	6, 9	4 819 199	2 503 173
Sum kortsiktig gjeld		7 349 162	4 967 881
Sum gjeld		8 560 158	6 261 450
SUM EGENKAPITAL OG GJELD		13 583 257	9 939 062



Brønnøysundregistrene

ÅRSREGNSKAP FOR REGNSKAPSÅRET 2025 - GENERELL INFORMASJON

Journalnummer: 2026 307835

Enheten

Organisasjonsnummer: 977 107 997
Organisasjonsform: Aksjeselskap
Foretaksnavn: BBM I NORGE AS
Forretningsadresse: Caspar Storms vei 21
0664 OSLO

Regnskapsår

Årsregnskapets periode: 01.01.2025 - 31.12.2025

Konsern

Morselskap i konsern: Nei

Regnskapsregler

Regler for små foretak benyttet: Ja
Benyttet ved utarbeidelsen av
årsregnskapet til selskapet: Regnskapslovens alminnelige regler

Årsregnskapet fastsatt av kompetent organ

Bekreftet av representant for selskapet: Lars Thomas Larsson
Dato for fastsettelse av årsregnskapet: 09.02.2026

Grunnlag for avgivelse

År 2025: Årsregnskap er elektronisk innlevert.
År 2024: Tall er hentet fra elektronisk innlevert årsregnskap fra 2025.

Det er ikke krav til at årsregnskapet m.v. som sendes til Regnskapsregisteret er undertegnet. Kontrollen på at dette er utført ligger hos revisor/enhetens øverste organ. Sikkerheten ivaretas ved at innsender har rolle/rettighet for innsending av årsregnskapet via Altinn, og ved at det bekreftes at årsregnskapet er fastsatt av kompetent organ.

Brønnøysundregistrene, 12.02.2026



Organisasjonsnr: 977 107 997
BBM I NORGE AS

RESULTATREGNSKAP

Beløp i: NOK	Note	2025	2024
RESULTATREGNSKAP			
Inntekter			
Salgsinntekt		25 028 754	34 720 290
Sum inntekter		25 028 754	34 720 290
Kostnader			
Endring i beholdning av varer under tilvirkning og ferdig tilvirkede varer		11 344 713	18 530 870
Lønnskostnad	2	10 197 814	10 615 465
Avskrivning på varig driftsmidler	3	6 551	13 116
Nedskrivning av varige driftsmidler og immaterielle eiendeler	3		
Annen driftskostnad	2	1 623 261	1 667 988
Sum kostnader		23 172 338	30 827 439
Driftsresultat		1 856 415	3 892 851
Finansinntekter og finanskostnader			
Annen renteinntekt		3 794	11 839
Annen finansinntekt			23 397
Sum finansinntekter		3 794	35 236
Rentekostnad til foretak i samme konsern		44 034	41 842
Annen rentekostnad		11 147	1 627
Annen finanskostnad		76 875	
Sum finanskostnader		132 056	43 469
Netto finans		-128 262	-8 233
Resultat før skattekostnad		1 728 153	3 884 618
Skattekostnad på resultat	4	382 666	854 885
Årsresultat		1 345 487	3 029 733
Årsresultat etter minoritetsinteresser		1 345 487	3 029 733
Totalresultat		1 345 487	3 029 733
Overføringer og disponeringer			
Ordinært utbytte	5		3 000 000
Avgitt konsernbidrag	5		
Udekket tap	5		



Overført annen egenkapital 5	1 345 487	29 733
Sum overføringer og disponeringer	1 345 487	3 029 733



Organisasjonsnr: 977 107 997
BBM I NORGE AS

BALANSE

Beløp i: NOK **Note** **2025** **2024**

BALANSE - EIENDELER

Anleggsmidler

Immaterielle eiendeler

Utsatt skattefordel 4

Varige driftsmidler

Tomter, bygninger og annen fast eiendom 3

Driftsløsøre, inventar, kontormaskiner og lignende 3

Sum varige driftsmidler 6 551

Sum varige driftsmidler 6 551

Finansielle anleggsmidler

Andre fordringer 45 000 45 000

Sum finansielle anleggsmidler 45 000 45 000

Sum anleggsmidler 45 000 51 551

Omløpsmidler

Varer

Fordringer

Kundefordringer 2 278 860 3 820 616

Andre fordringer 137 119 54 822

Påløpte prosjektinntekter 6 1 695 000 1 100 000

Sum fordringer 4 110 979 4 975 438

Bankinnskudd, kontanter og lignende

Kontanter og bankbeholdning 7 9 427 278 4 912 073

Sum bankinnskudd, kontanter og lignende 9 427 278 4 912 073

Sum omløpsmidler 13 538 257 9 887 511

SUM EIENDELER 13 583 257 9 939 062

BALANSE - EGENKAPITAL OG GJELD

Egenkapital

Innskutt egenkapital

Aksjekapital 5, 8 100 000 100 000

Sum innskutt egenkapital 100 000 100 000

Opptjent egenkapital

Annen egenkapital 5 4 923 099 3 577 612



Sum opptjent egenkapital		4 923 099	3 577 612
Sum egenkapital		5 023 099	3 677 612
Gjeld			
Langsiktig gjeld			
Utsatt skatt	4	1 210 996	1 293 569
Sum avsetninger for forpliktelses		1 210 996	1 293 569
Annen langsiktig gjeld			
Sum langsiktig gjeld		1 210 996	1 293 569
Kortsiktig gjeld			
Leverandørgjeld		770 585	378 751
Betalbar skatt	4	465 239	718 827
Skyldig offentlige avgifter		1 294 140	1 367 129
Utbytte	5		
Annen kortsiktig gjeld	6, 9	4 819 199	2 503 173
Sum kortsiktig gjeld		7 349 162	4 967 881
Sum gjeld		8 560 158	6 261 450
SUM EGENKAPITAL OG GJELD		13 583 257	9 939 062



Organisasjonsnr: 977 107 997
BBM I NORGE AS

NOTEOPPLYSNINGER - SELSKAP - alle poster oppgitt i hele tall

Note

Antall årsverk i regnskapsåret
17.00

<u>Sum</u>	<u>Beløp</u>
------------	--------------

<u>Balanseført verdi 31.12.</u>	<u>Varige driftsmidler</u>	<u>Immaterielle eiend.</u>
---------------------------------	----------------------------	----------------------------

Konsernregnskap

Morselskapet sitt navn

Forretningskontor for morselskapet

Begrunnelse for at datterselskap er utelatt fra konsolideringen

<u>Samlet beløp - tilknyttet selskap</u>	<u>Årets</u>	<u>Fjorårets</u>
------------------------------------------	--------------	------------------

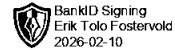
<u>Samlet beløp - foretak i samme konsern</u>	<u>Årets</u>	<u>Fjorårets</u>
-----------------------------------------------	--------------	------------------

<u>Samlet beløp - foretak i samme konsern</u>	<u>Årets</u>	<u>Fjorårets</u>
-----------------------------------------------	--------------	------------------

<u>Samlet beløp - felles kontrollert virksomhet</u>	<u>Årets</u>	<u>Fjorårets</u>
-----------------------------------------------------	--------------	------------------

<u>Pantstillelse</u>	<u>Beløp</u>
----------------------	--------------

<u>Beholdning av egne aksjer</u>	<u>Antall</u>	<u>Pålydende</u>	<u>Andel av aksjek.</u>
----------------------------------	---------------	------------------	-------------------------



Til generalforsamlingen i
BBM i Norge AS

UAVHENGIG REVISORS BERETNING

**Grant Thornton
Revisjon AS**
Kirkegata 15
0153 Oslo
Org.nr. 987 632 380
T: +47 22 20 04 00
E: grant@no.gt.com

Konklusjon

Vi har revidert årsregnskapet for BBM i Norge AS som viser et overskudd på kr 1 345 487. Årsregnskapet består av balanse per 31. desember 2025, resultatregnskap, for regnskapsåret avsluttet per denne datoen og noter til årsregnskapet, herunder et sammendrag av viktige regnskapsprinsipper.

Etter vår mening oppfyller årsregnskapet gjeldende lovkrav og gir et rettviseende bilde av selskapets finansielle stilling per 31. desember 2025, og av dets resultater for regnskapsåret avsluttet per denne datoen i samsvar med regnskapslovens regler og god regnskapsskikk i Norge.

Grunnlag for konklusjonen

Vi har gjennomført revisjonen i samsvar med internasjonale revisjonsstandardene *International Standards on Auditing* (ISA-ene). Våre oppgaver og plikter i henhold til disse standardene er beskrevet nedenfor i «*Revisors oppgaver og plikter ved revisjon av årsregnskapet*». Vi er uavhengige av selskapet slik det kreves i lov, forskrift og International Code of Ethics for Professional Accountants (inkludert internasjonale uavhengighetsstandarder) utstedt av the International Ethics Standards Board for Accountants (IESBA-reglene), og vi har overholdt våre øvrige etiske forpliktelser i samsvar med disse kravene. Innhentet revisjonsbevis er etter vår vurdering tilstrekkelig og hensiktsmessig som grunnlag for vår konklusjon.

Ledelsens ansvar for årsregnskapet

Ledelsen er ansvarlig for å utarbeide årsregnskapet og for at det gir et rettviseende bilde i samsvar med regnskapslovens regler og god regnskapsskikk i Norge. Ledelsen er også ansvarlig for slik intern kontroll som den finner nødvendig for å kunne utarbeide et årsregnskap som ikke inneholder vesentlig feilinformasjon, verken som følge av misligheter eller utilsiktede feil.

Ved utarbeidelsen av årsregnskapet må ledelsen ta standpunkt til selskapets evne til fortsatt drift og opplyse om forhold av betydning for fortsatt drift. Forutsetningen om fortsatt drift skal legges til grunn for årsregnskapet så lenge det ikke er sannsynlig at virksomheten vil bli avvirket.

Revisors oppgaver og plikter ved revisjonen av årsregnskapet

Vårt mål er å oppnå betryggende sikkerhet for at årsregnskapet som helhet ikke inneholder vesentlig feilinformasjon, verken som følge av misligheter eller utilsiktede feil, og å avgi en revisjonsberetning som inneholder vår konklusjon. Betryggende sikkerhet er en høy grad av



sikkerhet, men ingen garanti for at en revisjon utført i samsvar med ISA-ene, alltid vil avdekke vesentlig feilinformasjon som eksisterer. Feilinformasjon kan oppstå som følge av misligheter eller utilsiktede feil. Feilinformasjon blir vurdert som vesentlig dersom den enkeltvis eller samlet med rimelighet kan forventes å påvirke økonomiske beslutninger som brukerne foretar basert på årsregnskapet.

Som del av en revisjon i samsvar med ISA-ene, utøver vi profesjonelt skjønn og utviser profesjonell skepsis gjennom hele revisjonen. I tillegg:

- identifiserer og vurderer vi risikoen for vesentlig feilinformasjon i årsregnskapet, enten det skyldes misligheter eller utilsiktede feil. Vi utformer og gjennomfører revisjonshandlinger for å håndtere slike risikoer, og innhenter revisjonsbevis som er tilstrekkelig og hensiktsmessig som grunnlag for vår konklusjon. Risikoen for at vesentlig feilinformasjon som følge av misligheter ikke blir avdekket, er høyere enn for feilinformasjon som skyldes utilsiktede feil, siden misligheter kan innebære samarbeid, forfalskning, bevisste utelatelser, uriktige fremstillinger eller overstyring av intern kontroll.
- opparbeider vi oss en forståelse av den interne kontroll som er relevant for revisjonen, for å utforme revisjonshandlinger som er hensiktsmessige etter omstendighetene, men ikke for å gi uttrykk for en mening om effektiviteten av selskapets interne kontroll.
- evaluerer vi om de anvendte regnskapsprinsippene er hensiktsmessige og om regnskapsestimatene og tilhørende noteopplysninger utarbeidet av ledelsen er rimelige.
- konkluderer vi på hensiktsmessigheten av ledelsens bruk av fortsatt drift-forutsetningen ved avleggelsen av årsregnskapet, basert på innhentede revisjonsbevis, og hvorvidt det foreligger vesentlig usikkerhet knyttet til hendelser eller forhold som kan skape tvil av betydning om selskapets evne til fortsatt drift. Dersom vi konkluderer med at det eksisterer vesentlig usikkerhet, kreves det at vi i revisjonsberetningen henleder oppmerksomheten på tilleggsopplysningene i årsregnskapet, eller, dersom slike tilleggsopplysninger ikke er tilstrekkelige, at vi modifierer vår konklusjon om årsregnskapet og årsberetningen. Våre konklusjoner er basert på revisjonsbevis innhentet inntil datoen for revisjonsberetningen. Etterfølgende hendelser eller forhold kan imidlertid medføre at selskapet ikke fortsetter driften.
- evaluerer vi den samlede presentasjonen, strukturen og innholdet i årsregnskapet, inkludert tilleggsopplysningene, og hvorvidt årsregnskapet gir uttrykk for de underliggende transaksjonene og hendelsene på en måte som gir et rettviseende bilde.


Vi kommuniserer med styret blant annet om det planlagte innholdet i og tidspunkt for revisjonsarbeidet, og eventuelle vesentlige funn i revisjonen, herunder vesentlige svakheter i intern kontroll som vi avdekker gjennom revisjonen.


Oslo, 09.02.2026
Grant Thornton Revisjon AS

Erik Tolo Fostervold
Statsautorisert revisor
(Elektronisk signert)



Årsregnskap
BBM i Norge AS
2025

 BankID Signing
Per-Erik Holger Jansson
2026-02-06

 BankID Signing
Lars Erik Tom Larsson
2026-02-08

 BankID Signing
Lars Thomas Larsson
2026-02-09



BBM I NORGE AS

977 107 997

RESULTATREGNSKAP FOR PERIODEN 1. JANUAR TIL 31.DESEMBER

	Note	2025	2024
Driftsinntekter			
Salgsinntekt		25 028 754	34 720 290
Driftskostnader			
Varekostnad		11 344 713	18 530 870
Lønnskostnad	2	10 197 814	10 615 465
Avskrivning på varig driftsmidler	3	6 551	13 116
Annen driftskostnad	2	1 623 261	1 667 988
Sum driftskostnader		23 172 338	30 827 439
Driftsresultat		1 856 415	3 892 851
Finansinntekter og finanskostnader			
Annen renteinntekt		3 794	11 839
Annen finansinntekt		0	23 397
Annen finanskostnad		76 875	0
Rentekostnad til foretak i samme konsern		44 034	41 842
Annen rentekostnad		11 147	1 627
Resultat av finansposter		(128 262)	(8 233)
Resultat før skattekostnad		1 728 153	3 884 618
Skattekostnad på resultat	4	382 666	854 885
Årsresultat		1 345 487	3 029 733
Overføringer			
Avsatt til tilleggsutbytte	5	0	3 000 000
Overført annen egenkapital	5	1 345 487	29 733
Sum overføringer		1 345 487	3 029 733

Side 2



BBM I NORGE AS

977 107 997

BALANSE PR. 31. DESEMBER

	Note	2025	2024
Eiendeler			
Anleggsmidler			
Varige driftsmidler			
Driftsløsøre, inventar, kontormaskiner og lignende	3	0	6 551
Finansielle anleggsmidler			
Andre fordringer		45 000	45 000
Sum anleggsmidler		45 000	51 551
Omløpsmidler			
Fordringer			
Kundefordringer		2 278 860	3 820 616
Andre fordringer		137 119	54 822
Påløpte prosjektinntekter	6	1 695 000	1 100 000
Sum fordringer		4 110 979	4 975 438
Kontanter og bankbeholdning	7	9 427 278	4 912 073
Sum omløpsmidler		13 538 257	9 887 511
Sum eiendeler		13 583 257	9 939 062

Side 3



BBM I NORGE AS

977 107 997

BALANSE PR. 31. DESEMBER

	Note	2025	2024
Egenkapital og gjeld			
Egenkapital			
Innskutt egenkapital			
Aksjekapital	5, 8	100 000	100 000
Opptjent egenkapital			
Annen egenkapital	5	4 923 099	3 577 612
Sum egenkapital		5 023 099	3 677 612
Gjeld			
Avsetning for forpliktelser			
Utsatt skatt	4	1 210 996	1 293 569
Kortsiktig gjeld			
Leverandørgjeld		770 585	378 751
Betalbar skatt	4	465 239	718 827
Skyldig offentlige avgifter		1 294 140	1 367 129
Annen kortsiktig gjeld	6, 9	4 819 199	2 503 173
Sum kortsiktig gjeld		7 349 162	4 967 881
Sum gjeld		8 560 158	6 261 450
Sum egenkapital og gjeld		13 583 257	9 939 062

Oslo, 04.02.2026

Lars Thomas Larsson
Styremedlem

Per-Erik Holger Jansson
Styremedlem

Lars Erik Tom Larsson
Styreleder/daglig leder



1. Regnskapsprinsipper

Regnskapet er utarbeidet i henhold til norske regnskapsregler/-standarder for små foretak. Alle regnskapsbeløp er i NOK.

Selskapet driver entreprenørvirksomhet innen legging av gulv og ferdigstilling av vegg- og gulvflater. Virksomheten drives hovedsaklig i Oslo.

Prosjektinntekter

Tjenester inntektsføres i takt med utførelsen. Selskapets prosjekter behandles i samsvar med løpende avregningsmetode. Fullføringsgraden beregnes som forholdet mellom påløpte arbeidstimer på prosjektet og løpende oppdaterte estimerte antall arbeidstimer for prosjektet.

Klassifisering og generelle regler for vurdering av balanseposter

Omløpsmidler og kortsiktig gjeld omfatter normalt poster som forfaller til betaling innen ett år etter balansedagen, samt poster som knytter seg til varekretsløpet. Øvrige poster er klassifisert som anleggsmiddel/langsiktig gjeld.

Omløpsmidler vurderes til laveste av anskaffelseskost og virkelig verdi. Kortsiktig gjeld balanseføres til nominelt mottatt beløp på etableringstidspunktet.

Anleggsmidler vurderes til anskaffelseskost, men nedskrives til virkelig verdi når verdifallet ikke forventes å være forbigående. Anleggsmidler med begrenset økonomisk levetid nedskrives planmessig. Langsiktig gjeld balanseføres til nominelt mottatt beløp på etableringstidspunktet.

Kundefordringer

Kundefordringer er oppført i balansen til pålydende etter fradrag for avsetning til forventet tap.

Varige driftsmidler

Varige driftsmidler balanseføres og avskrives over driftsmidlets levetid dersom de har levetid over 3 år og har en kostpris som overstiger kr 15.000. Direkte vedlikehold av driftsmidler kostnadsføres løpende under driftskostnader, mens påkostninger eller forbedringer tillegges driftsmidlets kostpris og avskrives i takt med driftsmidlet.

Skatt

Skattekostnaden i resultatregnskapet omfatter både periodens betalbare skatt og endring i utsatt skatt. Utsatt skatt er beregnet med 22 % (2024: 22 %) på grunnlag av de midlertidige forskjeller som eksisterer mellom regnskapsmessige og skattemessige verdier, samt ligningsmessig underskudd til fremføring ved utgangen av regnskapsåret. Skatteøkende og skattereduserende midlertidige forskjeller som reverserer eller kan reversere i samme periode er utlignet og nettoført. Utsatt skatt på merverdier i forbindelse med oppkjøp av datterselskap blir ikke utlignet.

Valuta

Pengeposter i utenlandsk valuta er vurdert etter kursen ved regnskapsårets slutt.

2. Lønnskostnader, antall ansatte, godtgjørelser, lån til ansatte m.m.

Lønnskostnader	2025	2024
Lønninger	7 999 977	8 542 578
Arbeidsgiveravgift	1 297 087	1 144 096
Pensjonskostnader	174 385	190 882
Andre ytelser	726 365	737 909
Sum	10 197 814	10 615 465
Antall sysselsatte årsverk iløpet av regnskapsåret har vært	15	14
Ytelser til ledende personer	Daglig leder	Styret
Lønn	35 000	0

Daglig leder og styret har ikke avtale om sluttvederlag, bonus, aksjebasert avlønning, overskuddsdelinger,



opsjoner eller lignende.

Det er ikke gitt lån eller sikkerhet ovenfor ansatte, daglig leder, styremedlemmer, aksjonærer eller nærstående til disse.

Selskapet er pliktig til å etablere tjenestepensjon for de ansatte etter Lov om obligatorisk tjenestepensjon. Ordningen oppfyller lovkravene

3. Varige driftsmidler

	Driftsløsøre
Anskaffelseskost pr 01.01	417 473
Tilgang kjøpte driftsmidler	0
Avgang solgte driftsmidler	0
Anskaffelseskost 31.12	417 473
Akkumulerte avskrivninger 31.12	417 473
Bokført verdi pr. 31.12	0
Årets avskrivninger	6 551
Avskrivningstid	5 år
Avskrivningsplan	Lineær

4. Skatt

Årets skattekostnad fordeler seg på:	2025	2024
Betalbar skatt	465 239	718 827
Endring i utsatt skatt/Skattefordel	(82 573)	136 058
Sum skattekostnad	382 666	854 885

Beregning av årets skattegrunnlag:

Resultat før skattekostnad	1 728 153	3 884 618
Permanente forskjeller	11 237	1 224
Endring i midlertidige forskjeller	375 331	(618 446)
Underskudd til fremføring	0	0
Årets skattegrunnlag	2 114 721	3 267 396

Beregnet betalbar skatt	465 239	718 827
Skattesats	22 %	22 %

Oversikt over midlertidige forskjeller:

	Endring	2025	2024
Fordringer	14 608	32 870	47 479
Anleggsmidler	(2 768)	(37 277)	(40 045)
Avsetninger etter god regnskapsskikk	0	(145 000)	(145 000)
Tilvirkningskontrakter som ikke er fullført	363 491	5 653 933	6 017 424
Sum	375 331	5 504 526	5 879 857
Utsatt skatt / (skattefordel)	(82 573)	1 210 996	1 293 569
Skattesats		22 %	22 %



5. Egenkapital

	Aksjekapital	Annen EK	Sum
Egenkapital 01.01	100 000	3 577 612	3 677 612
Årets resultat		1 345 487	1 345 487
Egenkapital pr. 31.12	100 000	4 923 099	5 023 099

6. Pågående prosjekter

	2025	2024
Opptjent, ikke fakturert inntekt	1 695 000	1 100 000
Fakturert, ikke opptjent inntekt	(897 000)	(641 000)
Sum	798 000	459 000

Selskapet har fakturert TNOK 37 314 knyttet til pågående prosjekter. Av dette utgjør forskuddsfakturert inntekt TNOK 6 017. Påløpte kostnader knyttet til prosjektene er TNOK 31 660. Inntektsført dekningsbidrag knyttet til prosjektene er TNOK 5 654.

7. Bankinnskudd

Av selskapets bankinnskudd er kr. 359 350 bundne skattetreksmidler pr 31.12.

8. Aksjekapital og aksjonærinformasjon

Aksjekapital består av:	Antall	Pålydende	Balanseført
Ordinære aksjer	50	2 000	100 000

Samtlige aksjer eies av BBM i Karlstad AB. Alle aksjer gir lik rett i selskapet.

Konsernspiss InArea Group AB utarbeider konsernregnskap hvor regnskapet til BBM i Norge AS inngår. Konsernregnskapet kan fås utlevert på InArea Group AB sin forretningsadresse: Norra Vallgatan 60, 211 22 Malmö, Sverige

9. Mellomværende med selskap i samme konsern

Gjeld	2025	2024
BBM i Karlstad AS	1 819 806	353 448