



## ÅRSREGNSKAPET FOR REGNSKAPSÅRET 2022 - GENERELL INFORMASJON

### Enheten

Organisasjonsnummer:	980 093 468
Organisasjonsform:	Aksjeselskap
Foretaksnavn:	NJORD GROUP AS
Forretningsadresse:	Gåsholmen Brygge 4550 FARSUND

### Regnskapsår

Årsregnskapets periode:	01.01.2022 - 31.12.2022
-------------------------	-------------------------

### Konsern

Mørselskap i konsern:	Ja
Konsernregnskap lagt ved:	Ja

### Regnskapsregler

Regler for små foretak benyttet:	Nei
Benyttet ved utarbeidelsen av årsregnskapet til selskapet:	Regnskapslovens alminnelige regler
Benyttet ved utarbeidelsen av årsregnskapet til konsernet:	Regnskapslovens alminnelige regler

### Årsregnskapet fastsatt av kompetent organ

Bekreftet av representant for selskapet:	Morten Flørenæss
Dato for fastsettelse av årsregnskapet:	13.04.2023

### Grunnlag for avgivelse

År 2022: Årsregnskapet er elektronisk innlevert  
År 2021: Tall er hentet fra elektronisk innlevert årsregnskap fra 2022

*Det er ikke krav til at årsregnskapet m.v. som sendes til Regnskapsregisteret er undertegnet. Kontrollen på at dette er utført ligger hos revisor/enhetens øverste organ. Sikkerheten ivaretas ved at innsender har rolle/rettighet for innsending av årsregnskapet via Altinn, og ved at det bekreftes at årsregnskapet er fastsatt av kompetent organ.*

Brønnøysundregistrene, 13.08.2024



### Resultatregnskap

Beløp i: NOK	Note	2022	2021
<b>RESULTATREGNSKAP</b>			
<b>Inntekter</b>			
Salgsinntekter	2	55 000	138 456
<b>Sum inntekter</b>		<b>55 000</b>	<b>138 456</b>
<b>Kostnader</b>			
Lønn- og personalkostnader	3	368 873	668 905
Andre driftskostnader	4	318 242	152 224
<b>Sum kostnader</b>		<b>687 115</b>	<b>821 129</b>
<b>Driftsresultat</b>		<b>-632 115</b>	<b>-682 673</b>
<b>Finansinntekter og finanskostnader</b>			
Inntekt fra investering i datterselskap	5	12 894 714	25 843 915
Annen renteinntekt		114 975	51 141
<b>Sum finansinntekter</b>		<b>13 009 689</b>	<b>25 895 056</b>
Annen rentekostnad		13 902	72 101
<b>Sum finanskostnader</b>		<b>13 902</b>	<b>72 101</b>
<b>Netto finans</b>		<b>12 995 787</b>	<b>25 822 955</b>
<b>Ordinært resultat før skattekostnad</b>		<b>12 363 672</b>	<b>25 140 282</b>
Skattekostnad på ordinært resultat	6	296 952	949 362
<b>Ordinært resultat etter skattekostnad</b>		<b>12 066 720</b>	<b>24 190 920</b>
<b>Årsresultat</b>		<b>12 066 720</b>	<b>24 190 920</b>
<b>Overføringer og disponeringer</b>			
Ordinært utbytte			10 000 000
Avgitt konsernbidrag			1 859 832
Overføring til annen egenkapital	7	12 066 720	12 331 088
<b>Sum overføringer og disponeringer</b>		<b>12 066 720</b>	<b>24 190 920</b>



### Balanse

Beløp i: NOK	Note	2022	2021
<b>BALANSE - EIENDELER</b>			
<b>Anleggsmidler</b>			
<b>Immaterielle eiendeler</b>			
<b>Finansielle anleggsmidler</b>			
Investering i datterselskap	5,13	38 402 488	37 349 657
Lån til foretak i samme konsern		3 132 762	
Andre langsiktige fordringer		1 189 442	
<b>Sum finansielle anleggsmidler</b>		<b>42 724 692</b>	<b>37 349 657</b>
<b>Sum anleggsmidler</b>		<b>42 724 692</b>	<b>37 349 657</b>
<b>Omløpsmidler</b>			
<b>Varer</b>			
<b>Fordringer</b>			
Kundefordringer			253 124
Andre kortsiktige fordringer	8	7 975 077	25 843 915
<b>Sum fordringer</b>		<b>7 975 077</b>	<b>26 097 039</b>
<b>Bankinnskudd, kontanter og lignende</b>			
Bankinnskudd, kontanter og lignende	9	7 429 917	1 149 519
<b>Sum bankinnskudd, kontanter og lignende</b>		<b>7 429 917</b>	<b>1 149 519</b>
<b>Sum omløpsmidler</b>		<b>15 404 994</b>	<b>27 246 558</b>
<b>SUM EIENDELER</b>		<b>58 129 686</b>	<b>64 596 215</b>
<b>BALANSE - EGENKAPITAL OG GJELD</b>			
<b>Egenkapital</b>			
<b>Innskutt egenkapital</b>			
Aksjekapital	7	3 200 000	3 200 000
Overkurs	7	170 936	170 936
<b>Sum innskutt egenkapital</b>		<b>3 370 936</b>	<b>3 370 936</b>



## Balanse

Beløp i: NOK	Note	2022	2021
<b>Opptjent egenkapital</b>			
Annen egenkapital	7	52 657 944	40 814 223
<b>Sum opptjent egenkapital</b>		<b>52 657 944</b>	<b>40 814 223</b>
<b>Sum egenkapital</b>		<b>56 028 880</b>	<b>44 185 159</b>
<b>Sum langsiktig gjeld</b>		<b>0</b>	<b>0</b>
<b>Kortsiktig gjeld</b>			
Leverandørgjeld		473 588	2 291
Betalbar skatt	6		
Skyldig skattetrekk, avgift, feriepenger		30 513	30 509
Utbytte			10 000 000
Kortsiktig konserngjeld	10		
Annen kortsiktig gjeld	10	1 596 704	10 378 256
<b>Sum kortsiktig gjeld</b>		<b>2 100 805</b>	<b>20 411 056</b>
<b>Sum gjeld</b>		<b>2 100 805</b>	<b>20 411 056</b>
<b>SUM EGENKAPITAL OG GJELD</b>		<b>58 129 685</b>	<b>64 596 215</b>



### Konsernets resultatregnskap

Beløp i: NOK	Note	2022	2021
<b>RESULTATREGNSKAP</b>			
<b>Inntekter</b>			
Salgsinntekter	1	113 953 150	134 706 572
<b>Sum inntekter</b>		<b>113 953 150</b>	<b>134 706 572</b>
<b>Kostnader</b>			
Lønn- og personalkostnader	2	63 590 366	62 956 116
Avskrivning på varige driftsmidler	3,4	1 868 303	1 466 266
Andre driftskostnader	5	23 941 425	23 707 284
<b>Sum kostnader</b>		<b>89 400 094</b>	<b>88 129 666</b>
<b>Driftsresultat</b>		<b>24 553 056</b>	<b>46 576 906</b>
<b>Finansinntekter og finanskostnader</b>			
Inntekt fra investering i datterselskap		3 021	1 262
Annen renteinntekt		546 409	262 333
Annen finansinntekt		2 239 664	2 039 076
<b>Sum finansinntekter</b>		<b>2 789 094</b>	<b>2 302 671</b>
Annen rentekostnad		4 562	3 840
Annen finanskostnad		790 287	127 858
<b>Sum finanskostnader</b>		<b>794 849</b>	<b>131 698</b>
<b>Netto finans</b>		<b>1 994 245</b>	<b>2 170 973</b>
<b>Ordinært resultat før skattekostnad</b>		<b>26 547 301</b>	<b>48 747 879</b>
Skattekostnad på ordinært resultat	6	7 172 193	12 250 135
<b>Ordinært resultat etter skattekostnad</b>		<b>19 375 108</b>	<b>36 497 744</b>
<b>Årsresultat</b>		<b>19 375 108</b>	<b>36 497 744</b>
<b>Overføringer og disponeringer</b>			
Minoritets andel av resultatet		8 231 250	14 204 849
Ordinært utbytte			10 000 000
Konsernbidrag			1 859 832
Overføring til annen egenkapital		11 143 858	10 433 063



## Konsernets resultatregnskap

<b>Beløp i: NOK</b>	<b>Note</b>	<b>2022</b>	<b>2021</b>
Sum overføringer og disponeringer		19 375 108	36 497 744



### Konsernets balanse

Beløp i: NOK	Note	2022	2021
<b>BALANSE - EIENDELER</b>			
<b>Anleggsmidler</b>			
<b>Immaterielle eiendeler</b>			
Forskning og utvikling/immaterielle eiendeler	3	1 668 737	1 781 966
Utsatt skattefordel	10	342 413	
Goodwill	3		770 311
<b>Sum immaterielle eiendeler</b>		<b>2 011 150</b>	<b>2 552 277</b>
<b>Varige driftsmidler</b>			
Driftsløsøre, inventar o.a. utstyr	4	296 481	172 902
<b>Sum varige driftsmidler</b>		<b>296 481</b>	<b>172 902</b>
<b>Finansielle anleggsmidler</b>			
Investering i aksjer og andeler		1 088 041	153 041
Andre langsiktige fordringer		1 189 441	
<b>Sum finansielle anleggsmidler</b>		<b>2 277 482</b>	<b>153 041</b>
<b>Sum anleggsmidler</b>		<b>4 585 113</b>	<b>2 878 220</b>
<b>Omløpsmidler</b>			
<b>Varer</b>			
<b>Fordringer</b>			
Kundefordringer		29 294 612	55 201 125
Andre kortsiktige fordringer	7	8 436 188	8 321 320
Konsernfordringer		303 390	359 299
<b>Sum fordringer</b>		<b>38 034 190</b>	<b>63 881 744</b>
<b>Investeringer</b>			
Aksjer og andeler i foretak i samme konsern		11 935 000	4 623 333
<b>Sum investeringer</b>		<b>11 935 000</b>	<b>4 623 333</b>
<b>Bankinnskudd, kontanter og lignende</b>			
Bankinnskudd, kontanter og lignende	8	48 931 508	59 587 740
<b>Sum bankinnskudd, kontanter og lignende</b>		<b>48 931 508</b>	<b>59 587 740</b>



### Konsernets balanse

Beløp i: NOK	Note	2022	2021
Sum omløpsmidler		98 900 698	128 092 817
<b>SUM EIENDELER</b>		<b>103 485 811</b>	<b>130 971 037</b>
<b>BALANSE - EGENKAPITAL OG GJELD</b>			
<b>Egenkapital</b>			
<b>Innskutt egenkapital</b>			
Aksjekapital	9	3 200 000	3 200 000
Overkurs	9	170 936	170 936
<b>Sum innskutt egenkapital</b>		<b>3 370 936</b>	<b>3 370 936</b>
<b>Opptjent egenkapital</b>			
Annen egenkapital	9	46 162 631	35 121 771
Minoritetsinteresser		16 118 699	13 329 039
<b>Sum opptjent egenkapital</b>		<b>62 281 330</b>	<b>48 450 810</b>
<b>Sum egenkapital</b>		<b>65 652 266</b>	<b>51 821 746</b>
<b>Gjeld</b>			
<b>Langsiktig gjeld</b>			
Utsatt skatt	10	3 404	202 982
<b>Sum avsetninger for forpliktelser</b>		<b>3 404</b>	<b>202 982</b>
<b>Annen langsiktig gjeld</b>			
<b>Sum langsiktig gjeld</b>		<b>3 404</b>	<b>202 982</b>
<b>Kortsiktig gjeld</b>			
Leverandørgjeld		2 988 201	4 389 745
Betalbar skatt	11	7 703 491	11 907 741
Skyldig skattetrekk, avgift, feriepenger		20 406 259	31 450 963
Utbytte	13	0	24 175 000
Kortsiktig konserngjeld	12	0	2 209 269
Annen kortsiktig gjeld		6 732 190	4 813 591
<b>Sum kortsiktig gjeld</b>		<b>37 830 141</b>	<b>78 946 309</b>
<b>Sum gjeld</b>		<b>37 833 545</b>	<b>79 149 291</b>



## Konsernets balanse

<b>Beløp i: NOK</b>	<b>Note</b>	<b>2022</b>	<b>2021</b>
<b>SUM EGENKAPITAL OG GJELD</b>		<b>103 485 811</b>	<b>130 971 037</b>



DocuSign Envelope ID: A135C095-B0D5-40A9-976F-A8CB7330D71E

# Årsregnskap 2022

## Njord Group AS

### Innhold

- Styrets årsberetning
- Konsernregnskap
- Noteinformasjon til konsernregnskapet
- Selskapsregnskap
- Noteinformasjon til selskapsregnskapet

Org.nr.: 980 093 468



DocuSign Envelope ID: A135C095-B0D5-40A9-976F-A8CB7330D71E

## Styrets årsberetning 2022

### Njord Group AS

#### **Virksomhet**

Selskapet ble stiftet 08.06.1998 og har som formål å drive forvaltning og investeringsvirksomhet samt deltakelse i lignende virksomheter. Virksomhetens forretningskontor er i Farsund kommune.

Njord Group AS er morselskap i et underkonsern av Glastad Holding AS konsern. Konsernet består i tillegg av selskapene Njord Securities AS (Oslo), Njord Kapitalforvaltning AS (Hamar og Kristiansand), Njord Real Estate AS (Oslo), Njord Alternative Investments AS (Oslo), Trac Accounting AS (Farsund, Stavanger og Kristiansand), Trac Services AS (Stavanger), Tracs Technology AS (Stavanger), Trac Advance AS (Kristiansand).

Konsernets virksomhet er hovedsakelig innenfor området finansielle tjenester. Virksomhetene drives under varemerkene «Njord» og «Tracs».

Njord opererer som initiativtaker og tilrettelegger av tjenester innenfor finansielle tjenester med fokus på prosjektfinansiering, megling og corporate finance, emisjoner og kapitalinnhenting, investeringsrådgivning m.m.

Tracs leverer ulike typer støtte-/back office-tjenester primært rettet mot ulike finansforetak og regnskapstjenester til en rekke foretak innen ulike bransjer.

#### **Fortsatt drift**

I samsvar med regnskapslovens § 3-3 bekreftes det at forutsetningen om fortsatt drift er lagt til grunn ved utarbeidelsen av regnskapet.

Etter styrets oppfatning gir fremlagt resultatregnskap og balanse med tilhørende kontantstrøm-oppstilling og noter for Njord Group AS og for konsernet fyllestgjørende informasjon om selskapets og konsernets stilling ved årsskiftet.

#### **Årsresultat, omsetning, investering, likviditet og egenkapital.**

Årsregnskapet er gjort opp med et overskudd på NOK 12.066.720 (2021: NOK 24.190.920). Det er ikke avsatt for et ordinært utbytte i 2022.

Selskapets har i 2022 hatt NOK 55.000 (2021: NOK 138.456) i inntekter utover inntekter fra investeringer i datterselskaper. Hovedfokus er å være et paraplyelskap for selskaper innenfor området finansielle tjenester.

Konsernet hadde i 2022 samlede driftsinntekter på NOK 114,0 millioner, sammenlignet med NOK 134,7 millioner i 2021. Reduksjonen forklares hovedsakelig med reduserte inntekter fra finansiering og tilrettelegging av ulike prosjekter.

Selskapets og konsernets likviditetsbeholdning vurderes som tilfredsstillende.



DocuSign Envelope ID: A135C095-B0D5-40A9-976F-A8CB7330D71E

## Styrets årsberetning 2022

### Njord Group AS

Selskapets bokførte egenkapital er på NOK 56.028.880 (2021: NOK 44.185.159). Egenkapitalandelen er 96,4 % (2021: 68,4 %).

Konsernets bokførte egenkapital inklusive minoritetens andel er på NOK 65.652.266 (2021: NOK 51.821.746). Egenkapitalandelen er 63,4 % (2021: 40 %). Minoritetens andel av egenkapitalen utgjør NOK 16.118.699 (2021: NOK 13.329.039)

Selskapets total kapital ved utgangen av året er NOK 58.129.685 (2021: NOK 64.596.215).

Konsernets total kapital ved utgang av året er NOK 103.485.811 (2021: NOK 130.971.037).

#### Arbeidsmiljøet

Selskapet hadde i 2022 en ansatt i 30 % stilling. Daglig leder er ansatt i og lønnes fra annet selskap i konsernet. Utfakturerte tjenester er delvis utført ved intern kapasitet og delvis ved hjelp av innleide tjenester.

Styret i Njord Group AS består av to menn. Daglig leder er mann.

Arbeidsmiljøet betraktes som godt og er ikke i konflikt med gjeldende lover og regler. Konsernet hadde i 2022 et sykefravær på 2,6 prosent. Det har ikke forekommet eller blitt rapportert alvorlige arbeidsuhell eller ulykker i løpet av året, som har resultert i store materielle skader eller personskader.

Konsernet hadde ved årsslutt 57 ansatte, herav var 21 kvinner og 36 menn. Konsernet søker ved rekruttering den faglig best kvalifiserte og har ett bevisst forhold til likestilling. Styret anser det derfor ikke som nødvendig å iverksette spesielle tiltak for å bedre likestillingen. Styret består av fire menn.

Noen av datterselskapene i konsernet har tegnet ansvarsforsikring for styrenes medlemmer og ledelse i selskapene for deres mulige ansvar overfor foretak og tredjepersoner. Maksimal samlet ansvarsgrense er i de enkelte selskapene NOK 25-30 millioner for alle krav fremsatt eller anses fremsatt i løpet av enhver forsikringsperiode.

#### Ytre miljø

Selskapets og konsernets virksomhet medfører verken forurensning eller utslipp som kan være til skade for det ytre miljø.

#### Kontantstrøm og likviditet

Selskapet hadde per 31. desember 2022 en likviditetsbeholdning på 7,4 millioner kroner, en økning fra 1,1 millioner kroner fra utgangen av 2021. Selskapet hadde i 2022 en negativ kontantstrøm fra operasjonelle aktiviteter på minus 3,0 millioner kroner. Fra investerings- og finansieringsaktiviteter hadde selskapet en positiv kontantstrøm på til sammen 9,3 millioner kroner. Selskapet har i løpet av 2022 utbetalt MNOK 12,4 i utbytte.

Konsernet hadde per 31. desember 2022 en likviditetsbeholdning på 48,9 millioner kroner, en reduksjon på 10,7 millioner kroner fra utgangen av 2021. Konsernet hadde i 2022 en positiv



DocuSign Envelope ID: A135C095-B0D5-40A9-976F-A8CB7330D71E

## Styrets årsberetning 2022

### Njord Group AS

kontantstrøm fra operasjonelle aktiviteter på 29,6 millioner kroner. Fra investerings- og finansieringsaktiviteter hadde konsernet en negativ kontantstrøm på til sammen minus 40,2 millioner kroner. Konsernet har i løpet av 2022 utbetalt 11.193 tusen kroner i utbytte til morselskapet Glastad Capital AS.

#### **Regulatoriske forhold og kapitaldekningskrav**

Kravet til ansvarlig kapital har gjennom 2022 vært åtte prosent av risikovektet beregningsgrunnlag, men minimum EUR 730.000. Risikovektet beregningsgrunnlag ved utgangen av 2022 var NOK 302.617 tusen (2021: NOK 295.758 tusen) som gir et krav til ansvarlig kapital på NOK 24.209 tusen (2021: NOK 23.661 tusen). Konsernets ansvarlige kapital var ved årsslutt NOK 63.641 tusen (2021: NOK 45.165 tusen), som er NOK 39.432 tusen (2021: NOK 21.504 tusen) over kravet til ansvarlig kapital. Styret vurderer konsernets kapitaldekning som tilfredsstillende.

#### **Risikovurdering**

Basert på konsernselskapenes risikovurderinger og resultatet fra disse, vurderer styret identifiserte risikoer som moderate. Konsernet tar ikke risiko i form av markedsrisiko gjennom egenhandel, garantistillelse eller andre former for aktivitet som direkte eksponerer morselskapet eller konsernets egenkapital for markedssvingninger.

#### **Strategisk risiko**

En nedgang i etterspørselen etter konsernets tjenester vil representere en strategisk risikofaktor. Tap av konkurransekraft av ulike årsaker, samt risikoen for at konsernet til enhver tid ikke oppfyller de regulatoriske kravene som stilles til virksomheten, vil være viktige strategiske risikofaktorer. Konsernet har et aktivt forhold til nevnte risikoer.

#### **Operasjonell risiko**

Rutinesvikt i de mest sentrale prosessene i de ulike konsernselskapene representerer en operasjonell risiko. Svikt i etablerte prosesser og datasystemer benyttet i konsernselskapene kan medføre operasjonell risiko. Selskapene har satt i verk tiltak for å sørge for at denne risikoen blir lavest mulig.

#### **Finansiell risiko**

Konsernets likviditet holdes i form av bankinnskudd. Den finansielle markedsrisikoen er forøvrig begrenset til at fremtidig inntjening vil være påvirket av endringene i markedspriser, på foretakets tjenester, endringer i inntekter fra kunder og klienter samt generelle markedssvingninger. Risikoen for at motparter ikke har økonomisk evne til å oppfylle sine forpliktelser anses lav, også fordi tap på fordringer historisk sett har vært ubetydelige.



DocuSign Envelope ID: A135C095-B0D5-40A9-976F-A8CB7330D71E

## Styrets årsberetning 2022

### Njord Group AS

#### Valutarisiko

Deler av konsernets inntekter er i svenske kroner samt at en begrenset del av selskapets likvide midler er i svenske kroner, euro og amerikanske dollar. Risikoen for vesentlige valutasingninger er begrenset og valutarisikoen vurderes som lav.

#### Renterisiko

Selskapet har ingen rentebærende gjeld og renterisikoen vurderes som liten.

#### Hendelser etter balansedagen

Den 4. juli 2022 inngikk aksjonærene i Trac Services AS og Tracs Technology AS en avtale (SPA) med Huddlestock Fintech AS om salg av 100 prosent av selskapenes aksjer. Et vilkår i SPA'en er at Njord Group AS, ved rettet emisjon, skal tegne seg for NOK 5 millioner i Huddlestock Fintech AS til kurs 2,60. Innskuddet skal blant annet sikre tilstrekkelig finansiering til Trac Services AS og Tracs Technology AS. Finansieringsbehovet er estimert til NOK 1,75 millioner kroner. Ervervet av aksjene i Trac Services AS er videre betinget av en godkjenning fra Finanstilsynet.

Den 27. februar 2023 mottok Huddlestock Fintech AS tillatelse fra Finanstilsynet til å erverve 100 prosent av aksjene i Trac Services AS. Aksjebytet i henhold til vilkårene i avtalen ble gjennomført 27. mars 2023.

#### Årsresultat og disponeringer

Njord Group AS sitt overskudd på NOK 12.066.720 for 2022 foreslås disponert som følger:

Overført til annen egenkapital	12 066 720
<b>Sum</b>	<b>12 066 720</b>




DocuSign Envelope ID: A135C095-B0D5-40A9-976F-A8CB7330D71E

## Styrets årsberetning 2022

Njord Group AS

Farsund, 29. mars 2023


DocuSigned by:  


3E57E8C0AF1342B...

Endre T. Glastad  
styreleder



Kjell Abrahamsen  
styremedlem



Jan Sigurd Vigmstad  
daglig leder



DocuSign Envelope ID: A135C095-B0D5-40A9-976F-A8CB7330D71E

**Konsernregnskap****Njord Group AS**

<b>RESULTATREGNSKAP 01.01. - 31.12</b>	Note	2022	2021
<i>Driftsinntekter og driftskostnader</i>			
Salgsinntekter	1	113 953 150	134 706 572
<b>Sum driftsinntekter</b>		<b>113 953 150</b>	<b>134 706 572</b>
Lønns- og personalkostnader	2	63 590 366	62 956 116
Avskr. varige driftsmidler/ immaterielle eiendeler	3/4	1 868 303	1 466 266
Annen driftskostnad	5	23 941 425	23 707 284
<b>Sum driftskostnader</b>		<b>89 400 094</b>	<b>88 129 666</b>
<b>Driftsresultat</b>		<b>24 553 056</b>	<b>46 576 906</b>
<i>Finansinntekter og finanskostnader</i>			
Renteinntekter		546 409	262 333
Inntekter på investering i datterselskap		3 021	1 262
Annen finansinntekt		2 239 664	2 039 076
Rentekostnader		-4 562	-3 840
Annen finanskostnad		-790 287	-127 858
<b>Resultat av finansposter</b>		<b>1 994 245</b>	<b>2 170 973</b>
<b>Resultat før skattekostnad</b>		<b>26 547 301</b>	<b>48 747 879</b>
Skatt på ordinært resultat	6	7 172 193	12 250 135
<b>Ordinært resultat</b>		<b>19 375 108</b>	<b>36 497 744</b>
<b>ÅRSOVERSKUDD</b>		<b>19 375 108</b>	<b>36 497 744</b>
Minoritetens andel av resultatet		-8 231 250	-14 204 849
Utbytte/ konsernbidrag		0	-10 000 000
Konsernbidrag		0	-1 859 832
Overført egenkapitalen		-11 143 859	-10 433 063
<b>Sum disponert</b>		<b>-19 375 108</b>	<b>-36 497 744</b>



DocuSign Envelope ID: A135C095-B0D5-40A9-976F-A8CB7330D71E

**Konsernregnskap****Njord Group AS****BALANSEOPPSTILLING PER**

<b>EIENDELER</b>	<b>Note</b>	<b>31.12.22</b>	<b>31.12.21</b>
<b>Anleggsmidler</b>			
<b>Immaterielle eiendeler</b>			
Forskning og utvikling/ immaterielle eiendeler	3	1 668 737	1 781 966
Utsatt skattefordel	10	342 413	0
Goodwill	3	0	770 311
<b>Sum immaterielle eiendeler</b>		<b>2 011 150</b>	<b>2 552 277</b>
<b>Varie driftsmidler</b>			
Driftsløsøre, inventar, maskiner, o.l.	4	296 481	172 902
<b>Sum varige driftsmidler</b>		<b>296 481</b>	<b>172 902</b>
<b>Finansielle anleggsmidler</b>			
Investeringer i aksjer og andeler		1 088 041	153 041
Amdre langsiktige fordringer		1 189 441	0
<b>Sum finansielle anleggsmidler</b>		<b>2 277 482</b>	<b>153 041</b>
<b>Sum anleggsmidler</b>		<b>4 585 113</b>	<b>2 878 220</b>
<b>Omløpsmidler</b>			
<b>Fordringer</b>			
Kundefordringer		29 294 612	55 201 125
Lån til selskap i samme konsern		303 390	359 299
Andre kortsiktige fordringer/ periodiseringer	7	8 436 188	8 321 320
<b>Sum fordringer</b>		<b>38 034 190</b>	<b>63 881 744</b>
<b>Investeringer</b>			
Aksjer og andeler i foretak i samme konsern		11 935 000	4 623 333
<b>Sum investeringer</b>		<b>11 935 000</b>	<b>4 623 333</b>
<b>Bankinnskudd, kontanter, o.l.</b>	<b>8</b>	<b>48 931 508</b>	<b>59 587 740</b>
<b>Sum omløpsmidler</b>		<b>98 900 698</b>	<b>128 092 817</b>
<b>SUM EIENDELER</b>		<b>103 485 811</b>	<b>130 971 037</b>




DocuSign Envelope ID: A135C095-B0D5-40A9-976F-A8CB7330D71E

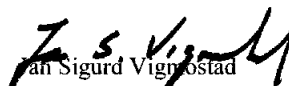
<b>Konsernregnskap</b>
<b>Njord Group AS</b>

<b>EGENKAPITAL OG GJELD</b>	<b>Note</b>	<b>31.12.22</b>	<b>31.12.21</b>
<b>Egenkapital</b>			
<b>Innskutt egenkapital</b>			
Aksjekapital	9	3 200 000	3 200 000
Overkurs	9	170 936	170 936
<b>Sum innskutt egenkapital</b>		<b>3 370 936</b>	<b>3 370 936</b>
<b>Opptjent egenkapital</b>			
Annen egenkapital	9	46 162 631	35 121 771
<b>Sum opptjent egenkapital</b>		<b>46 162 631</b>	<b>35 121 771</b>
<b>Minoritetens andel av egenkapitalen</b>		<b>16 118 699</b>	<b>13 329 039</b>
<b>Sum egenkapital</b>		<b>65 652 266</b>	<b>51 821 746</b>
<b>Gjeld</b>			
<b>Avsetning for forpliktelser</b>			
Utsatt skatt	10	3 404	202 982
<b>Sum avsetning for forpliktelser</b>		<b>3 404</b>	<b>202 982</b>
<b>Kortsiktig gjeld</b>			
Leverandørgjeld		2 988 201	4 389 745
Betalbar skatt	11	7 703 491	11 907 741
Skyldig skattetrekk, avgift, feriepenger, o.l.		20 406 259	31 450 963
Skyldig utbytte		0	24 175 000
Lån fra selskap i samme konsern	12	0	2 209 269
Annen kortsiktig gjeld/ periodiseringer	13	6 732 190	4 813 591
<b>Sum kortsiktig gjeld</b>		<b>37 830 141</b>	<b>78 946 309</b>
<b>Sum gjeld</b>		<b>37 833 545</b>	<b>79 149 291</b>
<b>SUM EGENKAPITAL OG GJELD</b>		<b>103 485 811</b>	<b>130 971 037</b>

Farsund, 29. mars 2022

DocuSigned by:  
  
3E57E6C0AF1342B...  
Endre T. Glstad  
styreleder

  
Kjell Abrahamsen  
styremedlem

  
Jan Sigurd Vignostad  
daglig leder



DocuSign Envelope ID: A135C095-B0D5-40A9-976F-A8CB7330D71E

## Kontantstrømanalyse

### Njord Group AS - konsern

KONTANTSRØMOPPSTILLING	2022	2021
<b>Kontantstrøm fra operasjonelle aktiviteter</b>		
Resultat før skattekostnad	26 547 301	48 747 879
Periodens betalte skatter	-11 907 741	-11 358 787
Tilbakeført årets ordinære avskrivninger	1 868 303	695 956
<b>Sum</b>	<b>16 507 863</b>	<b>38 085 048</b>
Endring i beholdninger, kunder og leverandører	24 504 969	-23 829 490
Endring i andre tidsavgrensningsposter	-9 270 857	-10 710 102
Endring i kortsiktig mellomværende konsernselskap	-2 153 359	-1 930 882
<b>Netto kontantstrøm fra operasjonelle aktiviteter</b>	<b>29 588 616</b>	<b>1 614 574</b>
<b>Kontantstrøm fra investeringsaktiviteter</b>		
Investering i immaterielle eiendeler	-903 053	-844 208
Investert i driftsløsøre, o.l.	-205 287	-154 543
Investeringer i aksjer og andeler i andre foretak	-8 246 667	-2 333 041
<b>Netto kontantstrøm fra investeringsaktiviteter</b>	<b>-9 355 007</b>	<b>-3 366 792</b>
<b>Kontantstrøm fra finansieringsaktiviteter</b>		
Netto endring i andre langsiktige poster (fordringer/ gjeld)	-1 189 441	0
Inn/ -tilbakebetaling av egenkapital	0	943 918
Kjøp/salg av egne aksjer	549 600	4 132 996
Utbetaling av utbytte/konsernbidrag	-30 250 000	-19 482 440
<b>Netto kontantstrøm fra finansieringsaktiviteter</b>	<b>-30 889 841</b>	<b>-14 405 526</b>
<b>Netto likviditetsendring i perioden</b>	<b>-10 656 232</b>	<b>-16 157 744</b>
Likviditetsbeholdning ved årets begynnelse	59 587 740	75 745 484
<b>Likviditetsbeholdning ved periodens slutt</b>	<b>48 931 508</b>	<b>59 587 740</b>



DocuSign Envelope ID: A135C095-B0D5-40A9-976F-A8CB7330D71E

## Noter

### Njord Group AS - Konsernregnskap

#### Kommentarer til regnskapet pr. 31.12.2022

##### Regnskapsprinsipper

Årsregnskapet er satt opp i samsvar med regnskapsloven av 1998 og god regnskapsskikk for øvrige foretak.

##### Inntekter

Utleie og annen inntektsgivende virksomhet inntektsføres i takt med utførelsen.

##### Hovedregel for vurdering og klassifisering av eiendeler og gjeld

Eiendeler bestemt til varig eie eller bruk er klassifisert som anleggsmidler. Andre eiendeler er klassifisert som omløpsmidler. Fordringer som skal tilbakebetales innen ett år er uansett klassifisert som omløpsmidler. Ved klassifisering av gjeld er analoge kriterier lagt til grunn.

Omløpsmidler vurderes til laveste av anskaffelseskost og virkelig verdi. Kortsiktig gjeld balanseføres til nominelt beløp på etableringstidspunktet.

Anleggsmidler vurderes til anskaffelseskost. Anleggsmidler med begrenset økonomisk levetid avskrives planmessig. Anleggsmidlene nedskrives til virkelig verdi ved verdifall som ikke forventes å være forbigående. Langsiktig gjeld balanseføres til nominelt beløp på etableringstidspunktet.

Enkelte poster er i samsvar med regnskapsloven vurdert etter spesielle vurderingsregler. Det redegjøres nærmere for disse nedenfor.

##### Immaterielle eiendeler

Utgifter til immaterielle eiendeler er balanseført i den utstrekning kriteriene for balanseføring er oppfylt. Dette innebærer at utgifter til immaterielle eiendeler er balanseført når det er ansett som sannsynlig at de fremtidige økonomiske fordelene knyttet til eiendelen vil tilflyte selskapet og man har kommet frem til en pålitelig måling av anskaffelseskost for eiendelen.

Forskningskostnader utgiftsføres løpende. Utviklingskostnader aktiveres og avskrives over forventet levetid dersom de er knyttet til konkrete utviklingsprosjekter med sikte på å frembringe nye produkter eller forbedrede produksjonsmetoder. Immaterielle eiendeler som ikke avskrives er gjenstand for årlig nedskrivningstest.

##### Valuta

Regnskapet til de enkelte enhetene i konsernet måles i den valuta som i hovedsak benyttes i det økonomiske område der enheten opererer (funksjonell valuta). Konsernregnskapet er presentert i NOK som er både den funksjonelle valutaen og presentasjonsvalutaen til morselskapet.

Transaksjoner i utenlandsk valuta regnes om til den funksjonelle valutaen ved bruk av transaksjonskursen. Valutagevinster og -tap som oppstår ved betaling av slike transaksjoner og ved omregning av pengeposter (eiendeler og gjeld) i utenlandsk valuta ved årets slutt til kursen på balansedagen, resultatføres.



DocuSign Envelope ID: A135C095-B0D5-40A9-976F-A8CB7330D71E

## Noter

### Njord Group AS - Konsernregnskap

#### Aksjer i datterselskap og tilknyttede selskap

Aksjer i datterselskap (over 50 %) og tilknyttede selskap (20 – 50 %) er i selskapsregnskapet presentert i henhold til kostmetoden. Investeringene er vurdert til anskaffelseskost for aksjene med mindre nedskrivning har vært nødvendig.

#### Andre investeringer

Markedsbaserte finansielle omløpsmidler (aksjer) som inngår i en handelsportefølje er vurdert til virkelig verdi (børskurs på balansedagen). Andre investeringer vurderes til laveste av anskaffelseskost og virkelig verdi.

#### Pensjon

Selskapet har en innskuddsbasert pensjonsspareavtale. Innbetalinger til den innskuddsbaserte ordningen bokføres som pensjonskostnad. Likeledes kostnadsføres arbeidsgiveravgift basert på innskudd til ordningen.

#### Skatter

Skatter kostnadsføres når de påløper, det vil si at skattekostnaden er knyttet til det regnskapsmessige resultat før skatt. Skattekostnaden består av betalbar skatt (skatt på årets skattepliktige inntekt) og endring i netto utsatt skatt. Skattekostnaden fordeles på ordinært resultat og resultat av ekstraordinære poster i henhold til skattegrunnlaget.

#### Konsernregnskap

For å kunne få en korrekt bilde av selskapets drift og stilling, og da store deler av selskapets virksomhet foregår i underliggende heleide datterselskap, er det utarbeidet konsernregnskap for gruppen.

Underkonsernet består ved årsslutt av Njord Group AS (mor) og følgende datterselskaper:

- Njord Securities AS
- Njord Alternative Investments AS
- Njord Prosjekt 74 AS
- Njord Kapitalforvaltning AS
- Njord Real Estate AS
- Trac Services AS
- Tracs Technology AS
- Trac Accounting AS
- Trac Advance AS

Konsernregnskapet utarbeides etter ensartede prinsipper, ved at datterselskapene i stor grad følger de samme regnskapsprinsipper som morselskapet. Ved kjøp av datterselskaper elimineres kostprisen på aksjer.

Konserndannelsen og senere oppkjøp er bokført etter oppkjøpsmetoden hvor alle merverdier er identifisert og henført til underliggende eiendeler. Alle vesentlige interne transaksjoner og alle balanser mellom konsernselskapene er eliminert.



DocuSign Envelope ID: A135C095-B0D5-40A9-976F-A8CB7330D71E

## Noter

### Njord Group AS - Konsernregnskap

#### **Estimater**

Utarbeidelse av regnskap i samsvar med regnskapsloven krever bruk av estimater. Videre krever anvendelse av selskapets regnskapsprinsipper at ledelsen må utøve skjønn. Områder som i stor grad inneholder slike skjønnsmessige vurderinger, høy grad av kompleksitet, eller områder hvor forutsetninger og estimater er vesentlige for årsregnskapet, er beskrevet i notene. Endring i estimater føres i den perioden estimatendringen er kjent.

#### **Beløpmessige størrelser**

Med mindre annet er spesifisert er alle tall inntatt i note i tusen kroner.



DocuSign Envelope ID: A135C095-B0D5-40A9-976F-A8CB7330D71E

## Noter

### Njord Group AS - Konsernregnskap

#### Noter til regnskap pr. 31.12.2022

##### Note 1 Driftsinntekter

Virksomhetsområde	2022	2021
Adm. og finansielle tjenester	113 953	134 707
Andre driftsinntekter	0	0
<b>Salgsinntekter totalt</b>	<b>113 953</b>	<b>134 707</b>
Salgsinntekter Norge	109 831	129 705
Salgsinntekter Sverige	4 122	5 002
<b>Salgsinntekter totalt</b>	<b>113 953</b>	<b>134 707</b>

##### Note 2 Lønnskostnader, antall årsverk, godtgjørelse, lån til ansatte, mm.

###### Lønnskostnader

	2022	2021
Lønn og annen godtgjørelse	47 952	49 271
Arbeidsgiveravgift	9 993	9 179
Pensjonskostnader	2 838	2 376
Andre ytelser	2 808	2 130
<b>Sum</b>	<b>63 590</b>	<b>62 956</b>

Antall årsverk	55	48
----------------	----	----

###### Revisor

Konsernets revisor er RSM Norge AS. I 2022 er det belastet følgende honorarer:

	Revisjon	Bistand
RSM Norge AS	704	143
<b>Sum</b>	<b>704</b>	<b>143</b>

Det er ikke utbetalt noen form for godtgjørelse til daglig leder i Njord Group AS/konsernets leder. Til eksterne styremedlemmer er det i 2022 utbetalt kroner 821 tusen.



DocuSign Envelope ID: A135C095-B0D5-40A9-976F-A8CB7330D71E

## Noter

### Njord Group AS - Konsernregnskap

#### Note 3 Immaterielle eiendeler og goodwill

	Forretningssystemer		Goodwill		Sum	
	2022	2021	2022	2021	2022	2021
Anskaffelseskost IB	4 523	3 675	3 852	3 852	8 375	7 526
Tilgang/avgang	825	848			825	848
Anskaffelseskost UB	5 348	4 523	3 852	3 852	9 199	8 375
Akk. avskrivninger 01.01	2 741	2 087	3 081	2 311	5 822	4 398
Akk. avskr. solgte driftsmidler	0		0	0	0	0
Årets avskrivninger	938	654	770	770	1 708	1 425
Akk. avskrivninger UB	3 679	2 741	3 852	3 081	7 531	5 822
Balanseført verdi UB	1 669	1 782	0	770	1 669	2 552

Avskrivningssats (lineær) 33 % 20 %

#### Note 4 Varige driftsmidler/ avskrivninger

Bokført verdi/ avskrivninger: (Beløp i hele tusen)	Maskiner, inventar, o.l.	
	2022	2021
Kostpris IB	811	779
Tilgang	283	150
Avgang	0	0
Kostpris UB	1 095	929
Akk. avskrivninger IB	638	715
Årets avskrivninger	160	42
Balanseført verdi UB	296	173

Avskrivningssats 10-30 % 10-30 %

Totale avskrivninger	2022	2021
Avskrevet immat. eiendeler	938	654
Avskrevet Goodwill	770	770
Avskrevet på driftsmidler	160	42
Totale avskrivninger	1 868	1 466



DocuSign Envelope ID: A135C095-B0D5-40A9-976F-A8CB7330D71E

## Noter

### Njord Group AS - Konsernregnskap

#### Note 5 Andre driftskostnader

	2022	2021
Lokaler/husleie	5 090	4 156
IT-drift og serviceskostnader	6 172	7 463
Konsulent , juridisk bistand og eksterne tjenester	7 483	3 053
Revisjonshonorar	794	836
Reisekostnader	1 438	462
Telefon, internett, diverse	775	662
Salgs- og markeds kostnader	524	1 150
Andre driftskostnader	1 666	5 925
<b>SUM</b>	<b>23 941</b>	<b>23 707</b>

#### Note 6 Skatt

Konsernets skattekostnad/inntekt fremkommer slik:

	2022	2021
Betalbar skatt på årets resultat	7 703	11 908
For meget/ lite avsatt tidligere år	11	-42
Endringen i utsatt skatt	-542	384
Årets totale skattekostnad	7 172	12 250
Herav henført til ekstraord. resultat	0	0
Skattekostnad på ordinært resultat	7 172	12 250

#### Note 7 Andre kortsiktige fordringer

	2022	2021
Periodiseringer	1 113	181
Kortsiktet fordringer minoritetsaksjonærer	0	3 817
Andre kortsiktige fordringer	7 324	4 323
Sum	8 436	8 321

#### Note 8 Bankinnskudd, kontanter, o.l.

Av selskapets bankbeholdning utgjør NOK 2 539 tusen bundne skattetrekkmidler.



DocuSign Envelope ID: A135C095-B0D5-40A9-976F-A8CB7330D71E

## Noter

### Njord Group AS - Konsernregnskap

#### Note 9 Aksjekapital, aksjonærinformasjon og endring i egenkapital

Morselskapets aksjekapital er på totalt NOK 3.200.000 fordelt på 3.200 aksjer à NOK 1.000. Selskapets er registrert med følgende aksjonærer:

	31.12.2022	31.12.2021	Andel
Glastad Capital AS	2 884	2 884	90,125 %
Vigmostad Invest AS	316	316	9,875 %
Sum	3 200	3 200	100,000 %

Det er kun én aksjeklasse. Alle aksjer har lik stemmerett.

<b>Endringer i egenkapitalen</b>	<b>Aksjekapital</b>	<b>Overkurs</b>	<b>Annen EK</b>	<b>Min. andel EK</b>	<b>Sum egenkapital</b>
Egenkapital 01.01.2021	3 200	171	22 298	11 734	37 403
Utbytte			-24 175		-24 175
Konsernbidrag			-1 860		-1 860
Korrigeringer ført mot EK			3 956		3 956
Endring minoritet			12 610	-12 610	0
Overskudd 2021			22 293	14 205	36 498
Egenkapital 31.12.2021	3 200	171	35 121	13 329	51 822
Utbytte			-6 075		-6 075
Korrigeringer ført mot EK			531	0	531
Endring minoritet			5 442	-5 442	0
Overskudd 2022			11 144	8 231	19 375
Egenkapital 31.12.2022	3 200	171	46 163	16 119	65 652

#### Note 10 Utsatt skatt

Utsatt skatt skyldes forskjell mellom skattemessige og regnskapsmessige vurderingsprinsipper. Positive midlertidige forskjeller fremkommer når de regnskapsmessige verdier er høyere enn de skattemessige, mens negative midlertidige forskjeller fremkommer når de regnskapsmessige verdier er lavere.

Konsernet har ved utgangen av året følgende netto negative midlertidige forskjeller:

	01.01.2022	01.01.2023
Totalt på balanseposter		
Skattem. underskudd til fremføring	20 248	25 092
Netto negative forskjeller	20 248	25 092
Utsatt skattefordel - 22%/25% (2021; 22%/25%)	4 455	5 947
Herav balanseført utsatt skatt/skattefordel	-203	339

Ved innføringen av ny regnskapslov ble det åpnet det for balanseføring av netto utsatt skattefordel dersom det er sannsynlig at fordelene vil kunne utnyttes.

På konsernivå har enkelte av de underliggende selskap valgt å føre opp utsatt skattefordel og utsatt skatt i balansen. Det er i slike tilfeller vurdert at skattemessig posisjoner ikke kan utlignes mellom selskapene (konsernbidrag). I skattemessig konsern er disse postene eliminert slik at



DocuSign Envelope ID: A135C095-B0D5-40A9-976F-A8CB7330D71E

## Noter

### Njord Group AS - Konsernregnskap

utsatte skatteposisjoner som ikke kan utlignes er oppført med totalt NOK 5.948 tusen i utsatt skattefordel.

#### Note 11 Betalbar skatt

Konsernets betalbare skatt fremkommer slik:

	2022	2021
Ordinært resultat før skattekostnad	26 547	48 748
Permanente forskjeller	-1 360	-1 270
Konsernbidrag	0	-2 394
Endring midlertidige forskjeller på balanseposter	2 594	1 131
Grunnlag betalbar skatt	27 782	46 214
Betalbar skatt <sup>1)</sup>	7 703	11 908

<sup>1)</sup> Betalbar skatt er knyttet til datterselskapene Njord Securities AS og Njord Kapitalforvaltning AS som begge har en skattesats på 25 %

#### Note 12 Gjeld til selskaper i samme konsern

	2022	2021
Glastad Capital AS	0	2 209 268
Sum	0	2 209 268

#### Note 13 Annen kortsiktig gjeld/ periodiseringer

Periodiseringer	1 603	407
Annen korts. Gjeld	5 130	4 406
Sum	6 732	4 814

#### Note 14 Gjeld til kredittinstitusjoner

Konsernet har ikke gjeld til kredittinstitusjoner.



DocuSign Envelope ID: A135C095-B0D5-40A9-976F-A8CB7330D71E

## Noter

### Njord Group AS - Konsernregnskap

#### Note 15 Transaksjoner med nærstående parter

Konsernet har ingen transaksjoner med nærstående parter i inneværende år utover det som er en del av den ordinære forretningsdrift.

#### Note 16 Konsolidert kapitaldekning

Konsernet har i henhold til forskrift om årsregnskap m.m. for verdipapirforetak av 23.08.1999 nr. 957, jf. § 5-13, følgende kapitaldekning:

<i>Tall i NOK 1.000</i>	<b>2022</b>	<b>2021</b>
<b>Ansvarlig kapital:</b>		
- Innskutt kapital	3 371	3 371
- Opptjent kapital	62 281	48 451
Sum egenkapital	65 652	51 822
- Fradrag	-2 011	-6 657
<b>Ansvarlig kapital</b>	<b>63 641</b>	<b>45 165</b>
Kjernekapital	63 641	45 165
Ren kjernekapital	63 641	45 165

#### Beregningsgrunnlag for kapitalkrav til dekning for operasjonell risiko

<i>Tall i NOK 1.000</i>	<b>2022</b>	<b>2021</b>
Sum driftsinntekter og netto finansposter 2019		77 260
Sum driftsinntekter og netto finansposter 2020	127 434	127 434
Sum driftsinntekter og netto finansposter 2021	136 878	136 878
Sum driftsinntekter og netto finansposter 2022	115 947	
Gjennomsnittlig omsetning	126 753	113 857
Beregningsgrunnlag for krav til kapitalkrav for operasjonell risiko	237 662	213 482

#### Minimumskrav ansvarlig kapital

<i>Tall i NOK 1.000</i>	<b>2022</b>	<b>2021</b>	
- Institusjoner	9 786	11 805	
- Øvrige engasjementer	54 554	69 493	
Kapitalkrav kreditrisiko standardmetoden (SA)	64 341	81 298	
Beregningsgrunnlag for posisjons-, valuta- og varerisiko	614	977	
Beregningsgrunnlag for krav til kapitalkrav for operasjonell risiko	237 662	213 482	
Minimumskrav til ansvarlig kapital - Beregningsgrunnlag	302 617	295 758	
Minimumskrav til ansvarlig kapital	8 %	24 209	23 661
Kapitaldekning	21,0 %	15,3 %	
Kjernekapitaldekning	21,0 %	15,3 %	
Ren kjernekapitaldekning	21,0 %	15,3 %	



DocuSign Envelope ID: A135C095-B0D5-40A9-976F-A8CB7330D71E

## Noter

### Njord Group AS - Konsernregnskap

#### Note 17 Hendelser etter balansedagen

Den 4. juli 2022 inngikk aksjonærene i Trac Services AS og Tracs Technology AS en avtale (SPA) med Huddlestock Fintech AS om salg av 100 prosent av selskapenes akjer. Et vilkår i SPA'en er at Njord Group AS, ved rettet emisjon, skal tegne seg for NOK 5 millioner i Huddlestock Fintech AS til kurs 2,60. Innskuddet skal blant annet sikre tilstrekkelig finansiering til Trac Services AS og Tracs Technology AS. Finansieringsbehovet er estimert til NOK 1,75 millioner kroner. Ervervet av aksjene i Trac Services AS er videre betinget av en godkjenning fra Finanstilsynet.

Den 27. februar 2023 mottok Huddlestock Fintech AS tillatelse fra Finanstilsynet til å erverve 100 prosent av aksjene i Trac Services AS. Aksjebyttet i henhold til vilkårene i avtalen ble gjennomført 27. mars 2023.



DocuSign Envelope ID: A135C095-B0D5-40A9-976F-A8CB7330D71E

<b>Selskapsregnskap</b>
<b>Njord Group AS</b>

## RESULTATREGNSKAP 01.01. - 31.12.

<i>Beløp i NOK</i>	Note	2022	2021
<b>DRIFTSINNTEKTER</b>			
Salgsinntekter	2	55 000	138 456
<b>Sum driftsinntekter</b>		55 000	138 456
<b>DRIFTSKOSTNADER</b>			
Lønnskostnader	3	368 873	668 905
Andre driftskostnader	4	318 242	152 224
<b>Sum driftskostnader</b>		687 115	821 129
<b>DRIFTSRESULTAT</b>		-632 115	-682 673
<b>FINANSINTEKTER OG FINANSKOSTNADER</b>			
Inntekt på investering i datterselskap	5	12 894 714	25 843 915
Renteinntekter		114 975	51 141
Finansinntekter		0	0
Rentekostnader		13 902	72 102
<b>Netto finansposter</b>		12 995 787	25 822 955
<b>ORDINÆRT RESULTAT FØR SKATTEKOSTNAD</b>		12 363 672	25 140 282
Skattekostnad på ordinært resultat	6	296 952	949 362
<b>ÅRSRESULTAT</b>		12 066 720	24 190 920
<b>DISPONERING AV ÅRSRESULTAT</b>			
Avsatt til ordinært utbytte		0	10 000 000
Konsernbidrag		0	1 859 832
Avsatt til/fra annen egenkapital	7	12 066 720	12 331 088
<b>Sum</b>		12 066 720	24 190 920



DocuSign Envelope ID: A135C095-B0D5-40A9-976F-A8CB7330D71E

<b>Selskapsregnskap</b>
<b>Njord Group AS</b>

**BALANSEOPPSTILLING PER 31.12.**

<i>Beløp i NOK</i>	Note	2022	2021
<b>EIENDELER</b>			
<b>ANLEGGSMIDLER</b>			
<b>Finansielle anleggsmidler</b>			
Investeringer i datterselskap	5,13	38 402 488	37 349 657
Lån til foretak i samme konsern		3 132 762	0
Andre langsiktige fordringer		1 189 441	0
<b>Sum finansielle anleggsmidler</b>		<b>42 724 692</b>	<b>37 349 657</b>
<b><i>Sum anleggsmidler</i></b>		<b>42 724 692</b>	<b>37 349 657</b>
<b>OMLØPSMIDLER</b>			
<b>Fordringer</b>			
Kundefordringer		0	253 124
Andre kortsiktige fordringer	8	7 975 077	25 843 915
<b>Sum fordringer</b>		<b>7 975 077</b>	<b>26 097 039</b>
Bankinnskudd, kontanter og lignende	9	7 429 917	1 149 519
<b>Sum omløpsmidler</b>		<b>15 404 994</b>	<b>27 246 558</b>
<b>SUM EIENDELER</b>		<b>58 129 686</b>	<b>64 596 215</b>




DocuSign Envelope ID: A135C095-B0D5-40A9-976F-A8CB7330D71E

<b>Selskapsregnskap</b>
<b>Njord Group AS</b>


**BALANSEOPPSTILLING PER 31.12.**

<i>Beløp i NOK</i>	Note	2022	2021
<b>EGENKAPITAL OG GJELD</b>			
<b>EGENKAPITAL</b>			
<b>Innskutt egenkapital</b>			
Aksjekapital	7	3 200 000	3 200 000
Overkurs	7	170 936	170 936
<b>Sum innskutt egenkapital</b>		<b>3 370 936</b>	<b>3 370 936</b>
<b>Opptjent egenkapital</b>			
Udekket tap	7		
Annen egenkapital	7	52 657 944	40 814 223
<b>Sum opptjent egenkapital</b>		<b>52 657 944</b>	<b>40 814 223</b>
<b>Sum egenkapital</b>		<b>56 028 880</b>	<b>44 185 159</b>
<b>GJELD</b>			
<b>Kortsiktig gjeld</b>			
Leverandørgjeld		473 588	2 291
Betalbar skatt	6	0	0
Skattetrekk og offentlige avgifter		30 513	30 509
Avsatt utbytte/konsernbidrag		0	10 000 000
Annen kortsiktig gjeld	10	1 596 704	10 378 256
<b>Sum kortsiktig gjeld</b>		<b>2 100 805</b>	<b>20 411 056</b>
<b>Sum gjeld</b>		<b>2 100 805</b>	<b>20 411 056</b>
<b>SUM EGENKAPITAL OG GJELD</b>		<b>58 129 685</b>	<b>64 596 215</b>

Farsund, 29. mars 2023

DocuSigned by:  
  
3E57E6C0AF1342B...  
Endre T. Glastad  
styreleder

  
Kjell Abrahamsen  
styremedlem

  
Jan Sigurd Vigildstad  
daglig leder



DocuSign Envelope ID: A135C095-B0D5-40A9-976F-A8CB7330D71E

<h2>Selskapsregnskap</h2>
<h3>Njord Group AS</h3>

#### KONTANTSTRØMOPPSTILLING - INDIREKTE MODELL

<i>Beløp i NOK</i>	Note	2022	2021
<b>Kontantstrømmer fra operasjonelle aktiviteter</b>			
Resultat før skattekostnad		12 363 672	25 140 282
- Periodens betalte skatt		0	0
+/- Endring i kundefordringer		253 124	-253 124
+/- Endring i leverandørgjeld		471 297	-115 524
+/- Poster klassifisert som investerings-/finansieringsaktiviteter		-12 894 714	-25 620 915
+/- Endring i andre tidsavgrensingsposter		-3 207 081	-7 008 454
= Netto kontantstrøm fra operasjonelle aktiviteter		<u>-3 013 702</u>	<u>-7 857 735</u>
<b>Kontantstrømmer fra investeringsaktiviteter</b>			
+ Mottatt utbytte fra datterselskap		29 750 000	19 162 222
= Netto kontantstrøm fra investeringsaktiviteter		<u>29 750 000</u>	<u>19 162 222</u>
<b>Kontantstrømmer fra finansieringsaktiviteter</b>			
- Utbetaling ved utlån til datterselskap		-5 000 000	0
- Utbetaling ved utlån		-1 171 500	0
+/- Utbetalinger ved nedbetaling av kortsiktig gjeld		-1 900 000	0
+ Utbetaling av utbytte		-12 384 400	-19 482 440
= Netto kontantstrøm fra finansieringsaktiviteter		<u>-20 455 900</u>	<u>-19 482 440</u>
= Netto endring i kontanter og kontantekvivalenter		6 280 398	-8 177 953
+ Beholdning av kontanter og kontantekvivalenter ved periodens begynnelse		1 149 519	9 327 472
= Beholdning av kontanter og kontantekvivalenter ved periodens slutt		<u>7 429 917</u>	<u>1 149 519</u>



DocuSign Envelope ID: A135C095-B0D5-40A9-976F-A8CB7330D71E

## Noter

### Njord Group AS - Selskapsregnskap

#### Noter til regnskap pr. 31.12.2022

##### Note 1 Regnskapsprinsipper

Årsregnskapet er satt opp i samsvar med regnskapsloven av 1998 og god regnskapsskikk, herunder forskrift om årsregnskap m.m. for verdipapirforetak.

##### Driftsinntekter

Inntektsføring ved tjenester inntektsføres i takt med utførelsen.

##### Hovedregel for vurdering og klassifisering av eiendeler og gjeld

Eiendeler bestemt til varig eie eller bruk er klassifisert som anleggsmidler. Anleggsmidler med begrenset økonomisk levetid avskrives planmessig. Andre eiendeler er klassifisert som omløpsmidler. Fordringer som skal tilbakebetales innen ett år er uansett klassifisert som omløpsmidler. Ved klassifisering av gjeld er analoge kriterier lagt til grunn.

Langsiktig gjeld balanseføres til nominelt beløp på etableringstidspunktet. Omløpsmidler vurderes til laveste av anskaffelseskost og virkelig verdi. Kortsiktig gjeld balanseføres til nominelt beløp på etableringstidspunktet.

Enkelte poster er i samsvar med regnskapsloven vurdert etter spesielle vurderingsregler. Det redegjøres nærmere for disse nedenfor.

##### Fordringer

Kundefordringer og andre fordringer oppføres til pålydende etter fradrag for avsetning til forventet tap. Avsetning til tap gjøres på grunnlag av en individuell vurdering av de enkelte fordringene.

##### Aksjer i tilknyttede selskap

Aksjer i tilknyttede selskap (20-50%) er i selskapsregnskapet presentert i henhold til kostmetoden.

##### Skatter

Skatter kostnadsføres når de påløper, det vil si at skattekostnaden er knyttet til det regnskapsmessige resultat før skatt. Skattekostnaden består av betalbar skatt (skatt på årets skattepliktige inntekt) og endring i netto utsatt skatt. Skattekostnaden fordeles på ordinært resultat og resultat av ekstraordinære poster i henhold til skattegrunnlaget.

##### Pensjoner

I henhold til lov om foretakspensjon er det fra 01.07.2006 innført en generell plikt til å ha en pensjonsordning for de ansatte. Selskapet oppfyller ved utløpet av kalenderåret ikke vilkårene i lovens § 2-2 og omfattes således ikke av denne bestemmelsen.

##### Kontantstrømoppstilling

Kontantstrømoppstillingen er utarbeidet etter den indirekte metode. Kontanter og kontantekvivalenter omfatter kontanter, bankinnskudd og andre kortsiktige, likvide plasseringer.

##### Konsernregnskap

Njord Group AS (org.nr.: 980 093 468) er et morselskap i underkonsern. Med hjemmel i forskrift om årsregnskap for verdipapirforetak m.m. § 2-3 har Njord Group AS utarbeidet konsernregnskap. Selskapsregnskapet og konsernregnskapet er utarbeidet etter samme regnskapsprinsipper. Prinsipper for konsolidering er presentert i prinsippnoter til konsernregnskapet.



DocuSign Envelope ID: A135C095-B0D5-40A9-976F-A8CB7330D71E

## Noter

### Njord Group AS - Selskapsregnskap

#### Note 2 Salgsinntekter

		2022	2021
Forvaltnings-/ Forretningsførerhonorar	Norge	55 000	138 456
Sum		55 000	138 456

#### Note 3 Ansatte, revisor, godtgjørelser, m.m.

Lønnskostnad	2022	2021
Lønn inkl. påløpte feriepenger	303 693	566 620
Folketrygdavgift	45 584	82 660
Pensjonsforsikring	19 596	19 625
Annen personalkost	0	0
Sum	368 873	668 905

Gjennomsnittlig antall årsverk 0,30 0,30

#### Revisor

Selskapets revisor er RSM Norge AS. I 2022 er det belastet følgende honorarer (ekskl. MVA):

	Revisjon	Bistand
RSM Norge AS	67 500	0
Sum	67 500	0

Det er ikke utbetalt noen form for godtgjørelse til daglig leder og/eller selskapets tillitsmenn.

#### Note 4 Andre driftskostnader

	2022	2021
Kontorleie/ kontorhold	24 173	18 955
Juridisk bistand	118 077	0
Revisjonshonorar	67 500	67 500
Regnskapshonorar	107 087	63 196
Andre driftskostnader	1 405	2 573
Sum	318 242	152 224

For å oppfylle selskapets forpliktelser iht. inngåtte forretningsføreravtaler leier selskapet inn tjenester fra underleverandører. Også konsulentoppdrag utføres med innleide tjenester.



DocuSign Envelope ID: A135C095-B0D5-40A9-976F-A8CB7330D71E

## Noter

### Njord Group AS - Selskapsregnskap

#### Note 5 Investeringer i datterselskap

Selskap	Andel	Kommune	Bokført verdi	Antatt verdi
Trac Accounting AS	100,0 %	Oslo	7 698 185	7 698 185
Njord Securities AS	59,5 %	Oslo	5 356 568	5 356 568
Trac Services AS	82,2 %	Stavanger	12 564 500	12 564 500
Njord Kapitalforvaltning AS	50,9 %	Stange	1 142 700	1 142 700
Njord Real Estate AS	100,0 %	Oslo	7 000 000	7 000 000
Tracs Technology AS	83,7 %	Stavanger	4 542 250	4 542 250
Trac Advance AS	100,0 %	Oslo	98 285	98 285
Sum			38 402 488	38 402 488

Selskap	Andel	Utbytte/KB	Andel egenkap.	Andel resultat
Trac Accounting AS	100,0 %	0	4 477 257	-1 850 504
Njord Securities AS	59,5 %	8 925 000	15 327 441	13 710 153
Trac Services AS	82,2 %	0	3 077 689	-1 233 544
Njord Kapitalforvaltning AS	50,9 %	0	2 149 186	149 492
Njord Real Estate AS <sup>1)</sup>	100,0 %	3 969 714	11 016 362	3 555 933
Tracs Technology AS <sup>1)</sup>	83,7 %	0	745 831	-944 094
Trac Advance AS <sup>1)</sup>	100,0 %	0	-20 044	-29 393
Sum		12 894 714	36 773 721	13 358 043

<sup>1)</sup>Årsregnskapet er ikke revidert på tidspunktet for avleggelse av regnskapet for Njord Group AS.

#### Note 6 Skatt

<b>Årets skattekostnad</b>	2022	2021
<b>Resultatført skatt på ordinært resultat:</b>		
Betalbar skatt	296 952	949 362
Endringen i utsatt skattefordel	0	0
Skattekostnad ordinært resultat	296 952	949 362
<b>Skattepliktig inntekt:</b>	2022	2021
Ordinært resultat før skattekostnad	12 363 672	25 140 282
Permanente forskjeller	-11 013 889	-20 121 367
Avgitt konsernbidrag	-1 349 783	-4 315 282
Anvendelse av fremførbart underskudd	0	-703 633
Grunnlag betalbar skatt	0	0
Skatt 22 % (22 %)	0	0
Betalbar skatt på årets resultat	0	0



DocuSign Envelope ID: A135C095-B0D5-40A9-976F-A8CB7330D71E

## Noter

### Njord Group AS - Selskapsregnskap

#### Note 6 Skatt (forts.)

<b>Betalbar skatt i balansen:</b>	2022	2021
Betalbar skatt på årets resultat	-296 952	-949 362
Betalbar skatt på avgitt konsernbidrag	296 952	949 362
Betalbar skatt på mottatt konsernbidrag	0	0
Sum betalbar skatt i balansen	0	0

#### Utsatt skatt

Utsatt skatt skyldes forskjell mellom skattemessige og regnskapsmessige vurderingsprinsipper. Positive midlertidige forskjeller fremkommer når de regnskapsmessige verdier er høyere enn de skattemessige, mens negative midlertidige forskjeller fremkommer når de regnskapsmessige verdier er lavere.

Selskapet har ikke midlertidige forskjeller per 31.12.2022.

#### Note 7 Aksjekapital og aksjonærinformasjon og endring i egenkapital

Selskapets aksjekapital er på totalt NOK 3.200.000 fordelt på 3.200 aksjer à NOK 1.000. Selskapets er registrert med følgende aksjonærer:

	31.12.2022	31.12.2021	Andel
Glastad Capital AS	2 884	2 884	90,125 %
Vigmostad Invest AS	316	316	9,875 %
Sum	3 200	3 200	100,000 %

Det er kun én aksjeklasse. Alle aksjer har lik stemmerett.



DocuSign Envelope ID: A135C095-B0D5-40A9-976F-A8CB7330D71E

## Noter

### Njord Group AS - Selskapsregnskap

#### Note 7 Aksjekapital og aksjonærinformasjon og endring i egenkapital (forts.)

Endringer i egenkapitalen:	Aksje- kapital	Overkurs	Annen EK/ udekket tap	Sum egenkapital
Egenkapital 31.12.20	3 200 000	170 936	28 483 135	31 854 072
Periodens resultat			24 190 918	24 190 918
Konsernbidrag			-1 859 832	-1 859 832
Utbytte			-10 000 000	-10 000 000
Egenkapital 31.12.21	3 200 000	170 936	40 814 221	44 185 159
Periodens resultat			12 066 720	12 066 720
Konsernbidrag				0
Utbytte				0
Korrigerings tidligere år EK			-223 000	-223 000
Egenkapital 31.12.22	3 200 001	170 936	52 657 942	56 028 880

#### Note 8 Andre kortsiktige fordringer

Fordring konsernselskaper:	2022	2021
Konsernbidrag Njord Real Estate AS	3 969 714	5 018 915
Ordinært utbytte fra Njord Securities AS	0	20 825 000
Fordring Njord Prosjekt 74 AS	3 500 000	
Kortsiktig lån til Tracs Technology AS	505 363	
Sum	7 975 077	25 843 915

#### Note 9 Bankinnskudd, kontanter og lignende

Av selskapets bankbeholdning er NOK 23 000 bundne skattetrekksmidler.

Selskapet har per 31.12. inntestående i bank NOK 7 429 917.

#### Note 10 Annen kortsiktig gjeld

	2022	2021	
Annen kortsiktig gjeld	37 125	279 066	
Glastad Capital AS	Konsern	0	4 593 668
Trac Accounting AS	Konsern	1 349 783	3 883 242
Trac Advance AS	Konsern	209 796	382 719
Njord Real Estate AS	Konsern	0	1 239 560
Sum	1 596 704	10 378 256	

Rentesats på konserninterne mellomværende	3,42 %	2,31 %
---	--------	--------



DocuSign Envelope ID: A135C095-B0D5-40A9-976F-A8CB7330D71E

## Noter

### Njord Group AS - Selskapsregnskap

#### Note 11 Transaksjoner med nærstående parter

Selskapet har hatt følgende transaksjoner med nærstående parter i inneværende år:

Njord Group AS har i 2022 kjøpt regnskapstjenester fra Trac Accounting AS for NOK 107 tusen.

All prising inkludert prising for leveranse av interne tjenester er basert på markedsmessige nivåer.

#### Note 12 Risikovurdering

##### Markedsrisiko

Markedsrisiko vil si risiko for tap i markedsverdier for finansielle instrumenter som følge av svingninger i aksje-, rente-, valuta- eller råvarepriser. Markedsrisiko oppstår som følge av åpne posisjoner i renter, valuta eller egenkapitalprodukter. Dette er produkter som påvirkes av generelle eller spesifikke markedsendringer eller endringer i volatilitet i markedspriser som renter, kredittspread, valutakurser og priser på egenkapitalprodukter.

Selskapet finansielle instrumenter består i tillegg til bankinnskudd av aksjer i datterselskaper eller selskaper i samme konsern. Aksjene er bokført i norske kroner og påvirkes ikke direkte av markedsmessige svingninger.

Markedsrisikoen vurderes til lav/middels.

##### Likviditets- og oppgjøringsrisiko

Likviditetsrisiko er usikkerhet omkring fremtidig inntjening og kapitalnivå som følge av selskapets manglende evne til å møte sine forpliktelser ved forfall.

Selskapet har ikke rentebærende gjeld utover gjeld til andre selskaper i samme konsern. Nedbetaling av konsernintern gjeld foretas etter nærmere avtale. Konsernintern rente beregnes til gjennomsnittlig 3 M NIBOR med et tillegg av 1,5 prosentpoeng.

Likviditets- og oppgjøringsrisikoen vurderes til lav/middels.

#### Note 13 Hendelser etter balansedagen

Den 4. juli 2022 inngikk aksjonærene i Trac Services AS og Tracs Technology AS en avtale (SPA) med Huddlestock Fintech AS om salg av 100 prosent av selskapenes aksjer. Et vilkår i SPA'en er at Njord Group AS, ved rettet emisjon, skal tegne seg for NOK 5 millioner i Huddlestock Fintech AS til kurs 2,60. Innskuddet skal blant annet sikre tilstrekkelig finansiering til Trac Services AS og Tracs Technology AS. Finansieringsbehovet er estimert til NOK 1,75 millioner kroner. Ervervet av aksjene i Trac Services AS er videre betinget av en godkjenning fra Finanstilsynet.

Den 27. februar 2023 mottok Huddlestock Fintech AS tillatelse fra Finanstilsynet til å erverve 100 prosent av aksjene i Trac Services AS. Aksjebytet i henhold til vilkårene i avtalen ble gjennomført 27. mars 2023. Tegningsbeløpet på NOK 5,0 millioner kroner ble innbetalt fra Njord Group AS til Huddlestock Fintech AS 28. mars 2023.



RSM Norge AS

Fiboveien 2 B, 4580 Lyngdal  
Org.nr: 982 316 588 MVA

T +47 38 07 07 00  
F +47 23 11 42 01

[www.rsmnorge.no](http://www.rsmnorge.no)

Til generalforsamlingen i Njord Group AS

## Uavhengig revisors beretning

### Konklusjon

Vi har revidert årsregnskapet for Njord Group AS som viser et overskudd i selskapsregnskapet på NOK 12 066 720 og et overskudd i konsernregnskapet på NOK 19 375 108 . Årsregnskapet består av:

- selskapsregnskapet, som består av balanse per 31. desember 2022, resultatregnskap og kontantstrømpoppstilling for regnskapsåret avsluttet per denne datoen og noter til årsregnskapet, herunder et sammendrag av viktige regnskapsprinsipper, og
- konsernregnskapet, som består av balanse per 31. desember 2022, resultatregnskap og kontantstrømpoppstilling for regnskapsåret avsluttet per denne datoen og noter til årsregnskapet, herunder et sammendrag av viktige regnskapsprinsipper.

### Etter vår mening

- oppfyller årsregnskapet gjeldende lovkrav,
- gir selskapsregnskapet et rettviseende bilde av selskapets finansielle stilling per 31. desember 2022 og av dets resultater og kontantstrømmer for regnskapsåret avsluttet per denne datoen i samsvar med regnskapslovens regler og god regnskapsskikk i Norge, og
- gir konsernregnskapet et rettviseende bilde av konsernets finansielle stilling per 31. desember 2022 og av dets resultater og kontantstrømmer for regnskapsåret avsluttet per denne datoen i samsvar med regnskapslovens regler og god regnskapsskikk i Norge.

### Grunnlag for konklusjonen

Vi har gjennomført revisjonen i samsvar med International Standards on Auditing (ISA-ene). Våre oppgaver og plikter i henhold til disse standardene er beskrevet nedenfor under *Revisors oppgaver og plikter ved revisjonen av årsregnskapet*. Vi er uavhengige av selskapet og konsernet i samsvar med kravene i relevante lover og forskrifter i Norge og International Code of Ethics for Professional Accountants (inkludert internasjonale uavhengighetsstandarder) utstedt av International Ethics Standards Board for Accountants (IESBA-reglene), og vi har overholdt våre øvrige etiske forpliktelser i samsvar med disse kravene. Innhentet revisjonsbevis er etter vår vurdering tilstrekkelig og hensiktsmessig som grunnlag for vår konklusjon.

### Øvrig informasjon

Styret og daglig leder (ledelsen) er ansvarlige for informasjonen i årsberetningen. Øvrig informasjon omfatter informasjon i årsrapporten bortsett fra årsregnskapet og den tilhørende revisjonsberetningen. Vår konklusjon om årsregnskapet ovenfor dekker ikke informasjonen i årsberetningen.

I forbindelse med revisjonen av årsregnskapet er det vår oppgave å lese årsberetningen. Formålet er å vurdere hvorvidt det foreligger vesentlig inkonsistens mellom årsberetningen og årsregnskapet og den kunnskap vi har opparbeidet oss under revisjonen av årsregnskapet, eller hvorvidt informasjon i årsberetningen ellers fremstår som vesentlig feil. Vi har plikt til å rapportere dersom årsberetningen fremstår som vesentlig feil. Vi har ingenting å rapportere i så henseende.

Basert på kunnskapen vi har opparbeidet oss i revisjonen, mener vi at årsberetningen

- er konsistent med årsregnskapet og
- inneholder de opplysninger som skal gis i henhold til gjeldende lovkrav.

THE POWER OF BEING UNDERSTOOD  
AUDIT | TAX | CONSULTING

RSM Norge AS is a member of the RSM network and trades as RSM. RSM is the trading name used by the members of the RSM network. Each member of the RSM network is an independent accounting and consulting firm which practices in its own right. The RSM network is not itself a separate legal entity in any jurisdiction.

RSM Norge AS er medlem av/is a member of Den norske Revisorforening.



Revisors beretning 2022 for Njord Group AS



*Ledelsens ansvar for årsregnskapet*

Ledelsen er ansvarlig for å utarbeide årsregnskapet og for at det gir et rettviseende bilde i samsvar med regnskapslovens regler og god regnskapsskikk i Norge. Ledelsen er også ansvarlig for slik intern kontroll som den finner nødvendig for å kunne utarbeide et årsregnskap som ikke inneholder vesentlig feilinformasjon, verken som følge av misligheter eller utilsiktede feil.

Ved utarbeidelsen av årsregnskapet er ledelsen ansvarlig for å ta standpunkt til selskapets og konsernets evne til fortsatt drift, og opplyse om forhold av betydning for fortsatt drift. Forutsetningen om fortsatt drift skal legges til grunn for årsregnskapet så lenge det ikke er sannsynlig at virksomheten vil bli avviklet.

*Revisors oppgaver og plikter ved revisjonen av årsregnskapet*

Vårt mål er å oppnå betryggende sikkerhet for at årsregnskapet som helhet ikke inneholder vesentlig feilinformasjon, verken som følge av misligheter eller utilsiktede feil, og å avgi en revisjonsberetning som inneholder vår konklusjon. Betyggende sikkerhet er en høy grad av sikkerhet, men ingen garanti for at en revisjon utført i samsvar med ISA-ene, alltid vil avdekke vesentlig feilinformasjon. Feilinformasjon kan oppstå som følge av misligheter eller utilsiktede feil. Feilinformasjon er å anse som vesentlig dersom den enkeltvis eller samlet med rimelighet kan forventes å påvirke de økonomiske beslutningene som brukerne foretar på grunnlag av årsregnskapet.

For videre beskrivelse av revisors oppgaver og plikter vises det til:  
<https://revisorforeningen.no/revisjonsberetninger>

Lyngdal, 31. mars 2023  
RSM Norge AS

Mariann Adolfsen Hole  
Statsautorisert revisor