



ÅRSREGNSKAPET FOR REGNSKAPSÅRET 2020 - GENERELL INFORMASJON

Enheten

Organisasjonsnummer: 983 852 793
Organisasjonsform: Aksjeselskap
Foretaksnavn: MYKLEVOLD HOLDING AS
Forretningsadresse: v/Ben Kyrre Myklevold
8540 BALLANGEN

Regnskapsår

Årsregnskapets periode: 01.01.2020 - 31.12.2020

Konsern

Mørselskap i konsern: Ja
Konsernregnskap lagt ved: Ja

Regnskapsregler

Regler for små foretak benyttet: Ja
Benyttet ved utarbeidelsen av årsregnskapet til selskapet: Regnskapslovens alminnelige regler
Benyttet ved utarbeidelsen av årsregnskapet til konsernet: Regnskapslovens alminnelige regler

Årsregnskapet fastsatt av kompetent organ

Bekreftet av representant for selskapet: Ben Kyrre Myklevold
Dato for fastsettelse av årsregnskapet: 01.09.2021

Grunnlag for avgivelse

År 2020: Årsregnskapet er elektronisk innlevert
År 2019: Tall er hentet fra elektronisk innlevert årsregnskap fra 2020

Det er ikke krav til at årsregnskapet m.v. som sendes til Regnskapsregisteret er undertegnet. Kontrollen på at dette er utført ligger hos revisor/enhetens øverste organ. Sikkerheten ivaretas ved at innsender har rolle/rettighet for innsending av årsregnskapet via Altinn, og ved at det bekreftes at årsregnskapet er fastsatt av kompetent organ.

Brønnøysundregistrene, 07.08.2022



Resultatregnskap

Beløp i: NOK	Note	2020	2019
RESULTATREGNSKAP			
Kostnader			
Annen driftskostnad	1	54 134	52 233
Sum kostnader		54 134	52 233
Driftsresultat		-54 134	-52 233
Finansinntekter og finanskostnader			
Inntekt på investering i datterselskap		4 277 165	5 570 306
Inntekt på investering i tilknyttet selskap		1 686 747	1 940 000
Renteinntekt fra foretak i samme konsern		189 689	37 576
Annen renteinntekt		3 987	1 031
Sum finansinntekter		6 157 588	7 548 913
Rentekostnad til foretak i samme konsern		275 648	254 530
Annen rentekostnad		16 714	
Sum finanskostnader		292 362	254 530
Netto finans		5 865 226	7 294 383
Ordinært resultat før skattekostnad		5 811 093	7 242 150
Skattekostnad på ordinært resultat	9	1 334 170	1 072 323
Ordinært resultat etter skattekostnad		4 476 923	6 169 827
Årsresultat		4 476 923	6 169 827
Årsresultat etter minoritetsinteresser		4 476 923	6 169 827
Totalresultat		4 476 923	6 169 827
Overføringer og disponeringer			
Avsatt til annen egenkapital		4 476 923	6 169 827
Sum overføringer og disponeringer		4 476 923	6 169 827



Balanse

Beløp i: NOK	Note	2020	2019
BALANSE - EIENDELER			
Anleggsmidler			
Immaterielle eiendeler			
Utsatt skattefordel	9		
Finansielle anleggsmidler			
Investering i datterselskap	4	31 589 857	29 093 906
Lån til foretak i samme konsern		3 199 937	71 230
Investeringer i aksjer og andeler	6	1 009 260	1 009 260
Andre langsiktige fordringer	5	5 003 177	205 560
Sum finansielle anleggsmidler		40 802 232	30 379 956
Sum anleggsmidler		40 802 232	30 379 956
Omløpsmidler			
Varer			
Fordringer			
Andre kortsiktige fordringer	3, 7	8 072 068	6 942 331
Sum fordringer		8 072 068	6 942 331
Bankinnskudd, kontanter og lignende			
Bankinnskudd, kontanter o.l.		746 415	127 033
Sum bankinnskudd, kontanter og lignende		746 415	127 033
Sum omløpsmidler		8 818 482	7 069 364
SUM EIENDELER		49 620 714	37 449 321
BALANSE - EGENKAPITAL OG GJELD			
Egenkapital			
Innskutt egenkapital			
Aksjekapital	8	100 000	100 000
Sum innskutt egenkapital		100 000	100 000



Balanse

Beløp i: NOK	Note	2020	2019
Opptjent egenkapital			
Annen egenkapital		29 445 588	28 568 665
Sum opptjent egenkapital		29 445 588	28 568 665
Sum egenkapital		29 545 588	28 668 665
Gjeld			
Langsiktig gjeld			
Utsatt skatt	9		
Annen langsiktig gjeld			
Sum langsiktig gjeld		0	0
Kortsiktig gjeld			
Betalbar skatt	2, 9	1 702 507	1 772 828
Annen kortsiktig gjeld		18 372 620	7 007 828
Sum kortsiktig gjeld		20 075 127	8 780 656
Sum gjeld		20 075 127	8 780 656
SUM EGENKAPITAL OG GJELD		49 620 714	37 449 321



Konsernets resultatregnskap

Beløp i: NOK	Note	2020	2019
RESULTATREGNSKAP			
Inntekter			
Salgsinntekt		209 792 806	183 469 177
Annen driftsinntekt		4 457 630	17 514 431
Sum inntekter		214 250 436	200 983 608
Kostnader			
Varekostnad		168 098 525	147 221 025
Lønnskostnad	1	18 896 198	19 797 568
Avskrivning av driftsmidler og immaterielle eiendeler	2	4 646 327	3 459 462
Annen driftskostnad	1	16 639 385	12 644 403
Sum kostnader		208 280 435	183 122 459
Driftsresultat		5 970 001	17 861 150
Finansinntekter og finanskostnader			
Inntekt på investering i datterselskap	7		
Resultatandel tilknyttet selskap		1 686 747	
Annen renteinntekt		77 604	27 752
Annen finansinntekt		53	1 799
Sum finansinntekter		1 764 404	29 551
Annen rentekostnad		3 283 033	2 895 740
Annen finanskostnad		36 703	69 783
Sum finanskostnader		3 319 735	2 965 523
Netto finans		-1 555 332	-2 935 971
Ordinært resultat før skattekostnad		4 414 669	14 925 178
Skattekostnad på ordinært resultat	3	1 091 335	3 308 438
Ordinært resultat etter skattekostnad		3 323 334	11 616 740
Årsresultat		3 323 334	11 616 740
Årsresultat etter minoritetsinteresser		3 323 334	11 616 740



Konsernets resultatregnskap

Beløp i: NOK	Note	2020	2019
Totalresultat		3 323 334	11 616 740
Overføringer og disponeringer			
Avsatt til annen egenkapital	9	3 323 334	11 616 740
Sum overføringer og disponeringer		3 323 334	11 616 740



Konsernets balanse

Beløp i: NOK	Note	2020	2019
BALANSE - EIENDELER			
Anleggsmidler			
Immaterielle eiendeler			
Varige driftsmidler			
Tomter, bygninger o.a. fast eiendom		123 873 299	121 410 900
Maskiner og anlegg		668 309	486 452
Driftsløsøre, inventar o.a. utstyr		11 605 069	11 162 891
Sum varige driftsmidler	2	136 146 677	133 060 242
Finansielle anleggsmidler			
Investering i datterselskap	4		
Investeringer i aksjer og andeler	4	1 686 647	1 010 260
Andre langsiktige fordringer		378 142	436 969
Sum finansielle anleggsmidler		2 064 789	1 447 229
Sum anleggsmidler		138 211 465	134 507 472
Omløpsmidler			
Varer			
Sum varer	5	38 595 900	48 033 368
Fordringer			
Kundefordringer	6	7 475 463	5 874 610
Andre kortsiktige fordringer	7	678 031	27 114 479
Sum fordringer		8 153 494	32 989 089
Bankinnskudd, kontanter og lignende			
Bankinnskudd, kontanter o.l.		10 605 172	2 388 291
Sum bankinnskudd, kontanter og lignende		10 605 172	2 388 291
Sum omløpsmidler		57 354 566	83 410 747
SUM EIENDELER		195 566 031	217 918 219



Konsernets balanse

Beløp i: NOK	Note	2020	2019
BALANSE - EGENKAPITAL OG GJELD			
Egenkapital			
Innskutt egenkapital			
Aksjekapital	8	100 000	100 000
Sum innskutt egenkapital		100 000	100 000
Opptjent egenkapital			
Annen egenkapital	9	39 698 816	39 299 096
Udisponert resultat			
Sum opptjent egenkapital		39 698 816	39 299 096
Sum egenkapital		39 798 816	39 399 096
Gjeld			
Langsiktig gjeld			
Utsatt skatt		1 771 648	2 187 925
Sum avsetninger for forpliktelser		1 771 648	2 187 925
Annen langsiktig gjeld			
Gjeld til kredittinstitusjoner	10	67 320 316	78 306 427
Øvrig langsiktig gjeld			
Sum annen langsiktig gjeld		67 320 316	78 306 427
Sum langsiktig gjeld		69 091 964	80 494 352
Kortsiktig gjeld			
Gjeld til kredittinstitusjoner	10	2 504 843	14 526 765
Leverandørgjeld		71 499 635	74 247 334
Betalbar skatt	3	2 674 093	2 297 624
Skyldig offentlige avgifter		3 088 873	2 155 201
Annen kortsiktig gjeld		6 907 807	4 797 847
Sum kortsiktig gjeld		86 675 251	98 024 771
Sum gjeld		155 767 215	178 519 123
SUM EGENKAPITAL OG GJELD		195 566 031	217 918 219



Brønnøysundregistrene

ÅRSREGNSKAP FOR REGNSKAPSÅRET 2020 - GENERELL INFORMASJON

Journalnummer: 2021 834380

Enheten

Organisasjonsnummer: 983 852 793
Organisasjonsform: Aksjeselskap
Foretaksnavn: MYKLEVOLD HOLDING AS
Forretningsadresse: v/Ben Kyrre Myklevold
8540 BALLANGEN

Regnskapsår

Årsregnskapets periode: 01.01.2020 - 31.12.2020

Konsern

Morselskap i konsern: Ja
Konsernregnskap lagt ved: Ja

Regnskapsregler

Regler for små foretak benyttet: Ja
Benyttet ved utarbeidelsen av
årsregnskapet til selskapet: Regnskapslovens alminnelige regler
Benyttet ved utarbeidelsen av
årsregnskapet til konsernet: Regnskapslovens alminnelige regler

Årsregnskapet fastsatt av kompetent organ

Bekreftet av representant for selskapet: Ben Kyrre Myklevold
Dato for fastsettelse av årsregnskapet: 01.09.2021

Revisjon

Årsregnskapet er utarbeidet av ekstern
autorisert regnskapsfører: Ja

Grunnlag for avgivelse

År 2020: Årsregnskap er elektronisk innlevert.
År 2019: Tall er hentet fra elektronisk innlevert årsregnskap fra 2020.

Det er ikke krav til at årsregnskapet m.v. som sendes til Regnskapsregisteret er undertegnet. Kontrollen på at dette er utført ligger hos revisor/enhetens øverste organ. Sikkerheten ivaretas ved at innsender har rolle/rettighet for innsending av årsregnskapet via Altinn, og ved at det bekreftes at årsregnskapet er fastsatt av kompetent organ.

Brønnøysundregistrene, 20.10.2021



Organisasjonsnr: 983 852 793
MYKLEVOLD HOLDING AS

RESULTATREGNSKAP

Beløp i: NOK	Note	2020	2019
RESULTATREGNSKAP			
Kostnader			
Annen driftskostnad	1	54 134	52 233
Sum kostnader		54 134	52 233
Driftsresultat		-54 134	-52 233
Finansinntekter og finanskostnader			
Inntekt på investering i datterselskap		4 277 165	5 570 306
Inntekt på investering i tilknyttet selskap		1 686 747	1 940 000
Renteinntekt fra foretak i samme konsern		189 689	37 576
Annen renteinntekt		3 987	1 031
Sum finansinntekter		6 157 588	7 548 913
Rentekostnad til foretak i samme konsern		275 648	254 530
Annen rentekostnad		16 714	
Sum finanskostnader		292 362	254 530
Netto finans		5 865 226	7 294 383
Ordinært resultat før skattekostnad		5 811 093	7 242 150
Skattekostnad på ordinært resultat	9	1 334 170	1 072 323
Ordinært resultat etter skattekostnad		4 476 923	6 169 827
Årsresultat		4 476 923	6 169 827
Årsresultat etter minoritetsinteresser		4 476 923	6 169 827
Totalresultat		4 476 923	6 169 827
Overføringer og disponeringer			
Avsatt til annen egenkapital		4 476 923	6 169 827
Sum overføringer og disponeringer		4 476 923	6 169 827



Organisasjonsnr: 983 852 793
MYKLEVOLD HOLDING AS

BALANSE

Beløp i: NOK Note 2020 2019

BALANSE - EIENDELER

Anleggsmidler

Immaterielle eiendeler

Utsatt skattefordel 9

Finansielle anleggsmidler

Investering i datterselskap 4 31 589 857 29 093 906

Lån til foretak i samme
konsern 3 199 937 71 230

Investeringer i aksjer og
andeler 6 1 009 260 1 009 260

Andre langsiktige
fordringer 5 5 003 177 205 560

**Sum finansielle
anleggsmidler 40 802 232 30 379 956**

Sum anleggsmidler 40 802 232 30 379 956

Omløpsmidler

Varer

Fordringer

Andre kortsiktige
fordringer 3, 7 8 072 068 6 942 331

Sum fordringer 8 072 068 6 942 331

Bankinnskudd, kontanter og lignende

Bankinnskudd, kontanter o.
l. 746 415 127 033

**Sum bankinnskudd,
kontanter og lignende 746 415 127 033**

Sum omløpsmidler 8 818 482 7 069 364

SUM EIENDELER 49 620 714 37 449 321

BALANSE - EGENKAPITAL OG GJELD

Egenkapital

Innskutt egenkapital

Aksjekapital 8 100 000 100 000

Sum innskutt egenkapital 100 000 100 000

Opptjent egenkapital

Annen egenkapital 29 445 588 28 568 665

Sum opptjent egenkapital 29 445 588 28 568 665



Sum egenkapital		29 545 588	28 668 665
Gjeld			
Langsiktig gjeld			
Utsatt skatt	9		
Annen langsiktig gjeld			
Sum langsiktig gjeld		0	0
Kortsiktig gjeld			
Betalbar skatt	2, 9	1 702 507	1 772 828
Annen kortsiktig gjeld		18 372 620	7 007 828
Sum kortsiktig gjeld		20 075 127	8 780 656
Sum gjeld		20 075 127	8 780 656
SUM EGENKAPITAL OG GJELD		49 620 714	37 449 321



Organisasjonsnr: 983 852 793
MYKLEVOLD HOLDING AS

KONSERNRESULTATREGNSKAP

Beløp i: NOK	Note	2020	2019
RESULTATREGNSKAP			
Inntekter			
Salgsinntekt		209 792 806	183 469 177
Annen driftsinntekt		4 457 630	17 514 431
Sum inntekter		214 250 436	200 983 608
Kostnader			
Varekostnad		168 098 525	147 221 025
Lønnskostnad	1	18 896 198	19 797 568
Avskrivning av driftsmidler og immaterielle eiendeler	2	4 646 327	3 459 462
Annen driftskostnad	1	16 639 385	12 644 403
Sum kostnader		208 280 435	183 122 459
Driftsresultat		5 970 001	17 861 150
Finansinntekter og finanskostnader			
Inntekt på investering i datterselskap	7		
Resultatandel tilknyttet selskap		1 686 747	
Annen renteinntekt		77 604	27 752
Annen finansinntekt		53	1 799
Sum finansinntekter		1 764 404	29 551
Annen rentekostnad		3 283 033	2 895 740
Annen finanskostnad		36 703	69 783
Sum finanskostnader		3 319 735	2 965 523
Netto finans		-1 555 332	-2 935 971
Ordinært resultat før skattekostnad			
Skattekostnad på ordinært resultat	3	1 091 335	3 308 438
Ordinært resultat etter skattekostnad		3 323 334	11 616 740
Årsresultat		3 323 334	11 616 740
Årsresultat etter minoritetsinteresser		3 323 334	11 616 740
Totalresultat		3 323 334	11 616 740
Overføringer og disponeringer			



Avsatt til annen egenkapital	9	3 323 334	11 616 740
Sum overføringer og disponeringer		3 323 334	11 616 740



Organisasjonsnr: 983 852 793
MYKLEVOLD HOLDING AS

KONSERNBALANSE

Beløp i: NOK	Note	2020	2019
BALANSE - EIENDELER			
Anleggsmidler			
Immaterielle eiendeler			
Varige driftsmidler			
Tomter, bygninger o.a. fast eiendom			
		123 873 299	121 410 900
Maskiner og anlegg			
		668 309	486 452
Driftsløsøre, inventar o. a. utstyr			
		11 605 069	11 162 891
Sum varige driftsmidler	2	136 146 677	133 060 242
Finansielle anleggsmidler			
Investering i datterselskap			
	4		
Investeringer i aksjer og andeler			
	4	1 686 647	1 010 260
Andre langsiktige fordringer			
		378 142	436 969
Sum finansielle anleggsmidler		2 064 789	1 447 229
Sum anleggsmidler		138 211 465	134 507 472
Omløpsmidler			
Varer			
Sum varer	5	38 595 900	48 033 368
Fordringer			
Kundefordringer			
	6	7 475 463	5 874 610
Andre kortsiktige fordringer			
	7	678 031	27 114 479
Sum fordringer		8 153 494	32 989 089
Bankinnskudd, kontanter og lignende			
Bankinnskudd, kontanter o. l.			
		10 605 172	2 388 291
Sum bankinnskudd, kontanter og lignende		10 605 172	2 388 291
Sum omløpsmidler		57 354 566	83 410 747
SUM EIENDELER		195 566 031	217 918 219

BALANSE - EGENKAPITAL OG GJELD

Egenkapital



Innskutt egenkapital			
Aksjekapital	8	100 000	100 000
Sum innskutt egenkapital		100 000	100 000
Opptjent egenkapital			
Annen egenkapital	9	39 698 816	39 299 096
Udisponert resultat			
Sum opptjent egenkapital		39 698 816	39 299 096
Sum egenkapital		39 798 816	39 399 096
Gjeld			
Langsiktig gjeld			
Utsatt skatt		1 771 648	2 187 925
Sum avsetninger for forpliktelses		1 771 648	2 187 925
Annen langsiktig gjeld			
Gjeld til kredittinstitusjoner	10	67 320 316	78 306 427
Øvrig langsiktig gjeld			
Sum annen langsiktig gjeld		67 320 316	78 306 427
Sum langsiktig gjeld		69 091 964	80 494 352
Kortsiktig gjeld			
Gjeld til kredittinstitusjoner	10	2 504 843	14 526 765
Leverandørgjeld		71 499 635	74 247 334
Betalbar skatt	3	2 674 093	2 297 624
Skyldig offentlige avgifter		3 088 873	2 155 201
Annen kortsiktig gjeld		6 907 807	4 797 847
Sum kortsiktig gjeld		86 675 251	98 024 771
Sum gjeld		155 767 215	178 519 123
SUM EGENKAPITAL OG GJELD		195 566 031	217 918 219



Organisasjonsnr: 983 852 793
MYKLEVOLD HOLDING AS

NOTEOPPLYSNINGER - SELSKAP - alle poster oppgitt i hele tall

Note

Antall årsverk i regnskapsåret

Virksomheten har hatt følgende antall årsverk:
0.00



Organisasjonsnr: 983 852 793
MYKLEVOLD HOLDING AS

NOTEOPPLYSNINGER - KONSERN

- alle poster oppgitt i hele tall



Hålogaland Revisjon

statsautoriserte revisorer

Hålogaland Revisjon AS Org.nr. 934 147 014 MVA
Dronningens gate 33 • Postboks 444, N-8506 Narvik
Telefon: +47 76 96 55 55 • Fax: +47 76 96 55 56
E-mail: narvik@halogalandrevisjon.no
Autorisert regnskapsfører

Oppdragsansvarlige revisorer:
Statsautoriserte revisorer Fred-Åge Eide,
Tore Aleksander Hanssen og Mikael Falch Hope
Medlemmer av Den Norske Revisorforening

Til generalforsamlingen i
Myklevold Holding AS

REVISORS BERETNING

Uttalelse om revisjonen av årsregnskapet

Konklusjon

Vi har revidert årsregnskapet for *Myklevold Holding AS* som viser et overskudd for selskapsregnskapet på kr 4 476 923,- og et overskudd for konsernregnskapet på kr. 3 323 334, og etter vår mening:

- er årsregnskapet avgitt i samsvar med lov og forskrifter
- gir det medfølgende selskapsregnskapet et rettvise bilde av den finansielle stillingen til Myklevold Holding AS per 31. desember 2020, og av selskapets resultater og kontantstrømmer for regnskapsåret som ble avsluttet per denne datoen i samsvar med regnskapslovens regler og god regnskapsskikk i Norge.
- gir det medfølgende konsernregnskapet et rettvise bilde av den finansielle stillingen til konsernet Myklevold Holding AS per 31. desember 2020, og av konsernets resultater og kontantstrømmer for det avsluttede regnskapsåret i samsvar med regnskapslovens regler og god regnskapsskikk i Norge.

Årsregnskapet består av:

- selskapsregnskapet, som består av balanse per 31. desember 2020, resultatregnskap og kontantstrømpoppstilling for regnskapsåret avsluttet per denne datoen og noter, herunder et sammendrag av viktige regnskapsprinsipper, og
- konsernregnskapet som består av balanse per 31. desember 2020 resultatregnskap og kontantstrømpoppstilling for regnskapsåret avsluttet per denne datoen og noter, herunder et sammendrag av viktige regnskapsprinsipper.

Grunnlag for konklusjonen

Vi har gjennomført revisjonen i samsvar med lov, forskrift og god revisjonsskikk i Norge, herunder de internasjonale revisjonsstandardene (ISA-ene). Våre oppgaver og plikter i henhold til disse standardene er beskrevet i Revisors oppgaver og plikter ved revisjon av årsregnskapet. Vi er uavhengige av selskapet slik det kreves i lov og forskrift, og har overholdt våre øvrige etiske forpliktelser i samsvar med disse kravene. Etter vår oppfatning er innhentet revisjonsbevis tilstrekkelig og hensiktsmessig som grunnlag for vår konklusjon.

Øvrig informasjon

Ledelsen er ansvarlig for øvrig informasjon. Øvrig informasjon består av årsberetningen, men inkluderer ikke årsregnskapet og revisjonsberetningen.

Vår uttalelse om revisjonen av årsregnskapet dekker ikke øvrig informasjon, og vi attesterer ikke den øvrige informasjonen.

I forbindelse med revisjonen av årsregnskapet er det vår oppgave å lese øvrig informasjon med det formål å vurdere hvorvidt det foreligger vesentlig inkonsistens mellom øvrig informasjon og årsregnskapet, kunnskap vi har opparbeidet oss under revisjonen, eller hvorvidt den tilsynelatende inneholder vesentlig

Side 1 av 2



Hålogaland Revisjon

feilinformasjon. Dersom vi hadde konkludert med at den øvrige informasjonen inneholder vesentlig feilinformasjon er vi pålagt å rapportere det. Vi har ingenting å rapportere i så henseende.

Styrets og daglig leders ansvar for årsregnskapet

Styret og daglig leder (ledelsen) er ansvarlig for å utarbeide årsregnskapet i samsvar med lov og forskrifter, herunder for at det gir et rettviseende bilde i samsvar med regnskapslovens regler og god regnskapsskikk i Norge. Ledelsen er også ansvarlig for slik intern kontroll som den finner nødvendig for å kunne utarbeide et årsregnskap som ikke inneholder vesentlig feilinformasjon, verken som følge av misligheter eller utilsiktede feil.

Ved utarbeidelsen av årsregnskapet må ledelsen ta standpunkt til selskapets evne til fortsatt drift og opplyse om forhold av betydning for fortsatt drift. Forutsetningen om fortsatt drift skal legges til grunn for årsregnskapet så lenge det ikke er sannsynlig at virksomheten vil bli avviklet.

Revisors oppgaver og plikter ved revisjonen av årsregnskapet

Vårt mål er å oppnå betryggende sikkerhet for at årsregnskapet som helhet ikke inneholder vesentlig feilinformasjon, verken som følge av misligheter eller utilsiktede feil, og å avgi en revisjonsberetning som inneholder vår konklusjon. Betryggende sikkerhet er en høy grad av sikkerhet, men ingen garanti for at en revisjon utført i samsvar med lov, forskrift og god revisjonsskikk i Norge, herunder ISA-ene, alltid vil avdekke vesentlig feilinformasjon som eksisterer. Feilinformasjon kan oppstå som følge av misligheter eller utilsiktede feil. Feilinformasjon blir vurdert som vesentlig dersom den enkeltvis eller samlet med rimelighet kan forventes å påvirke økonomiske beslutninger som brukerne foretar basert på årsregnskapet.

For videre beskrivelse av revisors oppgaver og plikter vises det til <https://revisorforeningen.no/revisjonsberetninger>.

Uttalelse om øvrige lovmessige krav

Konklusjon om årsberetningen

Basert på vår revisjon av årsregnskapet som beskrevet ovenfor, mener vi at opplysningene i årsberetningen om årsregnskapet og forutsetningen om fortsatt drift er konsistente med årsregnskapet og i samsvar med lov og forskrifter.

Konklusjon om registrering og dokumentasjon

Basert på vår revisjon av årsregnskapet som beskrevet ovenfor, og kontrollhandlinger vi har funnet nødvendig i henhold til internasjonal standard for attestasjonsoppdrag (ISAE) 3000 «Attestasjonsoppdrag som ikke er revisjon eller forenklet revisorkontroll av historisk finansiell informasjon», mener vi at ledelsen har oppfylt sin plikt til å sørge for ordentlig og oversiktlig registrering og dokumentasjon av selskapets regnskapsopplysninger i samsvar med lov og god bokføringsskikk i Norge.

Narvik, 31. august 2021

Hålogaland Revisjon AS

Tore Aleksander Hanssen
statsautorisert revisor



MYKLEVOLD HOLDING AS konsern

Årsberetning 2020

Virksomhetens art og hvor den drives

Konsernet driver med salg av nye og brukte biler, verkstedtjenester, eiendomsutvikling og eiendomsdrift, samt drift av bensinstasjon.

Selskapets og konsernets hovedkontor ligger i Narvik.

Bilforhandlervirksomheten samt verkstedtjenester drives gjennom selskapet Svebjørn Auto AS. Bensinstasjonsdriften ivaretas av selskapet Myklevold Motor AS.

Eiendomsutviklings- og eiendomsdriften drives gjennom selskapene Myklevold Eiendom AS, Fagernesveien 132 AS, Fagernesveien 139 AS samt Bileiendom Narvik AS.

Rettvisende oversikt over utvikling og resultat

Morselskapet Myklevold Holding AS er solid finansiert med en egenkapital på MNOK 29,5. Dette tilsvarer en egenkapitalprosent på 59,5 %. Morselskapets resultat avhenger av utbytte/konsernbidrag fra datterselskapene. Årets resultat er MNOK 4,5.

Konsern nøkkeltall:

	2020	2019
Driftsinntekter	214 250 436	200 983 608
Driftsresultat	5 970 001	17 861 150
Årsresultat	3 323 334	11 616 740
	31.12.2020	31.12.2019
Balansesum	195 566 031	217 996 684
Egenkapital	39 798 816	39 399 096
Egenkapitalprosent	20,35	18,07

Det har ikke inntruffet andre forhold etter regnskapsårets slutt som har betydning for det framlagte årsregnskapet.



Finansiell risiko

Kreditrisiko

Konsernet er solid finansiert med en tilfredsstillende egenkapital. Konsernet har langsiktig gjeld pr 31.12.2020 på MNOK 67,3 og er i vesentlig grad utsatt for rentesvingninger. Kredittrisikoen anses som middels/ stor.

Markedsrisiko

Bilbransjen er utsatt for svingninger tilknyttet arbeidsmarked, renteforhold og befolkningsutvikling innenfor sitt markedsområde. Bilbransjen har hatt stabil etterspørsel i det lokale markedet de siste årene. Konsernet har forhandlerrett på VW og Skoda. Dette er merker som er godt etablerte i markedet og som tradisjonelt har god markedsandel.

Markedsrisikoen i dette segmentet regnes som middels.

Eiendomsvirksomheten er i stor grad rettet mot konsernets øvrige virksomhet, der konsernselskap i hovedsak er leietakere. Risikoen anses å være å være middels/ lav.

Likviditetsrisiko

Styret vurderer likviditeten i konsernet som tilfredsstillende. Konsernledelsen har stor fokus på å opprettholde likviditeten på et tilfredsstillende nivå i forbindelse med investeringer og anskaffelser.

Forfallstidspunkt på vesentlige fordringer og kortsiktige gjeldsposter vil ikke forverre konsernets likviditetssituasjon.

Likviditetsrisikoen anses som middels/stor.

Fortsatt drift

Årsoppgjøret er avlagt under forutsetning om fortsatt drift. Konsernet har etter styrets vurdering hatt tilfredsstillende resultater i 2020 og den finansielle stillingen pr 31.12.2020 vurderes som god.

Styret bekrefter at forutsetningen om fortsatt drift er tilstede. Etter styrets oppfatning gir det fremlagte konsernregnskapet en rettvise oversikt over utviklingen og resultatet av virksomheten og dens stilling.

Arbeidsmiljø og personale

Det har i regnskapsåret ikke forekommet alvorlige skader eller ulykker.

Arbeidsmiljøet betraktes som godt, og det iverksettes løpende tiltak for forbedringer.

8 av totalt 29 ansatte i konsernets er kvinner.

Styret har som policy at forholdene legges til rette for likestilling mellom kjønnene.



Miljørapport

Konsernet følger de regler som til enhver tid gjelder og er bevisst på at det ytre miljø skal påvirkes i minst mulig grad.

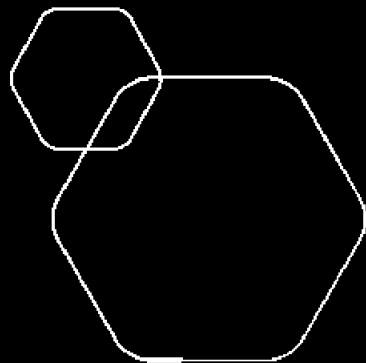
Fremtidsutsikter

Styret vurderer fremtidsutsiktene som gode. Konsernet har etablert seg i en sentralt beliggende næringseiendom i Narvik, der nytt forretningsbygg for bilforhandlervirksomheten ble tatt i bruk sommeren 2019. Dette har medført en betydelig investering for konsernet, men nye fasiliteter forventes å gi bilvirksomheten bedre driftsmessige betingelser for fremtiden. Det er en pågående tvist med en leverandør vedrørende vederlag og erstatningsforhold i forbindelse med oppføringen av bygget. Forholdet forventes avklart ved en rettslig prosess. Saken omfatter en rekke krav både fra selskapets og leverandørens side, og gjelder samlet sett et betydelig beløp. Utfallet av en rettslig prosess er usikker, men det anses ikke sannsynlig at resultatet vil være avgjørende for datterselskapets og konsernets evne til å gjøre opp sine forpliktelser i fremtiden.

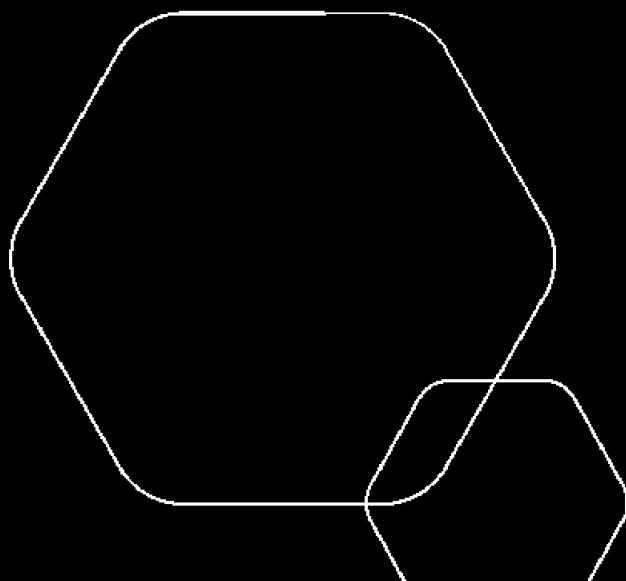
Narvik den 31. august 2021

Ben Myklevold

Styreleder/daglig leder



Årsregnskap 2020
Myklevold Holding AS



Org.nr.: 983 852 793



RESULTATREGNSKAP - MOR/KONSERN					
MYKLEVOLD HOLDING AS					
2020	Morselskap 2019		Note	Konsern 2020	2019
DRIFTSINNEKTER OG DRIFTSKOSTNADER					
0	0	Salgsinntekt		209 792 806	183 469 177
0	0	Annen driftsinntekt		4 457 630	17 514 431
0	0	Sum driftsinntekter		214 250 436	200 983 608
VAREKOSTNAD					
0	0	Lønnskostnad	1	18 896 198	19 797 568
0	0	Avskrivning av driftsmidler og immaterielle e	2	4 646 327	3 459 462
54 134	52 233	Annen driftskostnad	1	16 639 385	12 644 403
54 134	52 233	Sum driftskostnader		208 280 435	183 122 459
-54 134	-52 233	Driftsresultat		5 970 001	17 861 150
FINANSINNEKTER OG FINANSKOSTNADER					
4 277 165	5 570 306	Inntekt på investering i datterselskap	7	0	0
1 686 747	1 940 000	Resultatandel tilknyttet selskap		1 686 747	0
189 689	37 576	Renteinntekt fra foretak i samme konsern		0	0
3 987	1 031	Annen renteinntekt		77 604	27 752
0	0	Annen finansinntekt		53	1 799
292 362	254 530	Annen rentekostnad		3 283 033	2 895 740
0	0	Annen finanskostnad		36 703	69 783
5 865 226	7 294 383	Resultat av finansposter		-1 555 332	-2 935 971
5 811 093	7 242 150	Ordinært resultat før skattekostnad		4 414 669	14 925 178
1 334 170	1 072 323	Skattekostnad på ordinært resultat	3	1 091 335	3 308 438
4 476 923	6 169 827	Ordinært resultat		3 323 334	11 616 740
4 476 923	6 169 827	Årsresultat		3 323 334	11 616 740
4 476 923	6 169 827	Majoritetens andel		3 323 334	11 616 740
OVERFØRINGER					
4 476 923	6 169 827	Avsatt til annen egenkapital	9	3 323 334	11 616 740
4 476 923	6 169 827	Sum disponert		3 323 334	11 616 740




BALANSE - MOR/KONSERN					
MYKLEVOLD HOLDING AS					
2020	Morselskap 2019		Note	Konsern 2020	2019
EIENDELER					
ANLEGGSMIDLER					
VARIGE DRIFTSMIDLER					
0	0	Tomter, bygninger o.a. fast eiendom		123 873 299	121 410 900
0	0	Maskiner og anlegg		668 309	486 452
0	0	Driftsløsøre, inventar o.a. utstyr		11 605 069	11 162 891
0	0	Sum varige driftsmidler	2	136 146 677	133 060 242
FINANSIELLE ANLEGGSMIDLER					
31 589 857	29 093 906	Investeringer i datterselskap	4	0	0
7 484 176	276 790	Lån til foretak i samme konsern		0	0
1 009 260	1 009 260	Investeringer i aksjer og andeler	4	1 686 647	1 010 260
718 938	0	Andre langsiktige fordringer		378 142	436 969
40 802 232	30 379 956	Sum finansielle anleggsmidler		2 064 789	1 447 229
40 802 232	30 379 956	Sum anleggsmidler		138 211 465	134 507 472
OMLØPSMIDLER					
0	0	Lager av varer og annen beholdning	5	38 595 900	48 033 368
FORDRINGER					
0	0	Kundefordringer	6	7 475 463	5 874 610
8 072 068	6 942 331	Andre kortsiktige fordringer	7	678 031	27 114 479
8 072 068	6 942 331	Sum fordringer		8 153 494	32 989 089
746 415	127 033	Bankinnskudd, kontanter o.l.		10 605 172	2 388 291
8 818 482	7 069 364	Sum omløpsmidler		57 354 566	83 410 747
49 620 714	37 449 321	Sum eiendeler		195 566 031	217 918 219



BALANSE - MOR/KONSERN					
MYKLEVOLD HOLDING AS					
2020	Morselskap 2019		Note	Konsern 2020	2019
		EGENKAPITAL OG GJELD			
		INNSKUTT EGENKAPITAL			
100 000	100 000	Aksjekapital	8	100 000	100 000
100 000	100 000	Sum innskutt egenkapital		100 000	100 000
		OPPTJENT EGENKAPITAL			
29 445 588	28 568 665	Annen egenkapital	9	39 698 816	39 299 096
29 445 588	28 568 665	Sum opptjent egenkapital		39 698 816	39 299 096
29 545 588	28 668 665	Sum egenkapital		39 798 816	39 399 096
		GJELD			
		AVSETNING FOR FORPLIKTELSE			
0	0	Utsatt skatt		1 771 648	2 187 925
0	0	Sum avsetning for forpliktelser		1 771 648	2 187 925
		ANNEN LANGSIKTIG GJELD			
0	0	Gjeld til kredittinstitusjoner	10	67 320 316	78 306 427
0	0	Sum annen langsiktig gjeld		67 320 316	78 306 427
		KORTSIKTIG GJELD			
0	0	Gjeld til kredittinstitusjoner	10	2 504 843	14 526 765
0	0	Leverandørgjeld		71 499 635	74 247 334
1 702 507	1 772 828	Betalbar skatt	3	2 674 093	2 297 624
0	0	Skyldig offentlige avgifter		3 088 873	2 155 201
18 372 620	7 007 828	Annen kortsiktig gjeld		6 907 807	4 797 847
20 075 127	8 780 656	Sum kortsiktig gjeld		86 675 251	98 024 771
20 075 127	8 780 656	Sum gjeld		155 767 215	178 519 123
49 620 714	37 449 321	Sum egenkapital og gjeld		195 566 031	217 918 219

Narvik, 31.08.2021
Styret i Myklevold Holding AS


Ben Kyrre Myklevold
styreleder



Kontantstrømpstilling				
Myklevold Holding AS				
Morselskap			Konsern	
2020	2019		2020	2019
KONTANTSTRØMMER FRA OPERASJONELLE AKTIVITETER:				
5 811 093	7 242 150	Ordinært resultat før skattekostnad	4 414 669	14 925 178
0	0	Ekstraordinært resultat før skattekostnad	-	-
-700 505	0	Periodens betalte skatt	-1 131 143	-957 567
0	0	Ordinære avskrivninger	4 646 327	3 459 462
0	0	Nedskrivninger varige driftsmidler	-576 626	-
0	0	Tap/gevinst ved salg av anleggsmidler	241	-13 669 907
-5 963 912	-7 510 306	Poster klassifisert som investerings- eller finansieringsaktiviteter	-1 686 747	-
0	0	Endring i varer	9 437 468	-9 678 788
0	0	Endring i kundefordringer	-1 600 853	3 932 486
0	-51 875	Endring i leverandørgjeld	-2 747 699	36 770 818
2 308 731	-5 153 351	Endringer i konsernmellomværender	-	-
0	0	Endring i andre omløpsmidler og andre gjeldsposter	30 115 533	-27 806 308
1 455 407	-5 473 382	Netto kontantstrømmer fra operasjonelle aktiviteter	40 871 170	6 975 374
KONTANTSTRØMMER FRA INVESTERINGSAKTIVITETER:				
0	0	Innbetalinger ved salg av varige driftsmidler	2 115 000	26 731 658
0	0	Utbetalinger ved kjøp av varige driftsmidler	-9 848 002	-39 764 058
0	0	Netto kontantstrøm fra investeringsaktiviteter	-7 733 002	-13 032 400
KONTANTSTRØMMER FRA FINANSIERINGSAKTIVITETER:				
0	0	Innbetalinger ved opptak av ny langsiktig gjeld	2 338 035	9 425 167
0	0	Utbetalinger ved nedbetaling av langsiktig gjeld	-13 324 146	-3 490 970
0	0	Netto endring i kassekreditt	-12 021 922	3 293 038
-3 600 000	-1 940 000	Utbetalinger av utbytte	-3 600 000	-1 940 000
5 963 912	7 510 306	Innbetaling av konsernbidrag	1 686 747	-
-3 199 937	0	Utbetaling av konsernbidrag	-	-
-836 025	5 570 306	Netto kontantstrøm fra finansieringsaktiviteter	-24 921 286	7 287 235
619 382	96 924	Netto endring i bankinnskudd, kontanter og lignende	8 216 882	1 230 209
127 033	30 110	Beholdning av bankinnskudd, kontanter og lignende pr 01.01.	2 388 291	1 158 077
746 415	127 034	Beholdning av bankinnskudd, kontanter og lignende pr 31.12.	10 605 173	2 388 286



Myklevold Holding AS
Myklevold Holding konsern

Noter 2020

Regnskapsprinsipper:

Årsregnskapet er satt opp i samsvar med regnskapsloven og god regnskapsskikk. Selskapet har videre fulgt relevante bestemmelser i Norsk Regnskaps Standard utarbeidet av Norsk Regnskaps Stiftelse.

Konsolidering

Konsernregnskapet omfatter morselskapet Myklevold Holding AS og følgende konsernselskaper:

Svebjørn Auto AS, Fagernesveien 139, 8514 Narvik
Myklevold Motor AS, Bjørkåsveien 2, 8540 Ballangen
Fagernesveien 139 AS, Fagernesveien 139, 8514 Narvik
Fagernesveien 132 AS, Fagernesveien 132, 8514 Narvik
Bileiendom Narvik AS, Fagernesveien 139, 8514 Narvik
Myklevold Eiendom AS, Bjørkåsveien 2, 8540 Ballangen

Konsernregnskapet er utarbeidet etter ensartede prinsipper, ved at datterselskapene følger de samme regnskapsprinsipper som morselskapet

Driftsinntekter

Inntektsføring ved salg av varer skjer på leveringstidspunktet. Tjenester inntektsføres etter hvert som de blir levert.

Garanti- og serviceforpliktelser mv

Andelen av salgsinntekter som knytter seg til fremtidige garanti- og serviceforpliktelser for salg som har skjedd før regnskapsårets utgang, balanseføres som uopptjent inntekt ved salget. Garanti- og serviceforpliktelsene er i balansen ført opp i regnskapsposten annen kortsiktig gjeld. Inntektsføring av avsetningen foretas deretter i takt med levering av garanti- og serviceytelsene.

Omløpsmidler og kortsiktig gjeld

Omløpsmidler og kortsiktig gjeld omfatter normalt poster som forfaller til betaling innen ett år etter siste dag i regnskapsåret, samt poster som knytter seg til varekretsløpet. Omløpsmidler vurderes til laveste verdi av anskaffelseskost og antatt virkelig verdi (Laveste verdis prinsipp).

Anleggsmidler og langsiktig gjeld

Anleggsmidler omfatter eiendeler bestemt til varig eie og bruk for virksomheten. Anleggsmidler er vurdert til anskaffelseskost. Varige driftsmidler føres opp i balansen og avskrives over driftsmidlets forventede økonomiske levetid. Varige driftsmidler nedskrives til virkelig verdi ved verdifall som forventes ikke å være av forbigående art. Nedskrivninger blir reversert når grunnlaget for nedskrivningen ikke lenger finnes å være til stede.



Myklevold Holding AS
Myklevold Holding konsern

Noter 2020

Vedlikehold / påkostning

Utgifter som påløper for å opprettholde eiendommenes kvalitetsnivå, kostnadsføres når de påløper. Utgifter som påløper for å bringe eiendommen tilbake til standarden ved vårt kjøp av eiendommen (tatt hensyn til bygningsteknisk utvikling fram til i dag) kostnadsføres direkte. Utgifter som representerer en standardheving av eiendommen ut over standarden ved vårt kjøp, tillegges kostpris, dvs. balanseføres.

Aksjer og andeler i datterselskap, tilknyttet selskap og felles kontrollert virksomhet

Definisjon av datterselskaper framgår av regnskapslovens §1-3, tilknyttet selskap i §1-4 og felles kontrollert virksomhet i § 5-18. Aksjer i datterselskaper, tilknyttede selskaper og felles kontrollert virksomhet er vurdert etter kostmetoden i selskapsregnskapet. Spesifikasjon av investeringene er vist i egen note til regnskapsposten. Tilknyttede selskaper er vurdert etter egenkapitalmetoden i konsernregnskapet.

Aksjer i datterselskaper og internt aksjeeie er eliminert i konsernregnskapet etter oppkjøpsmetoden. Dette innebærer at det oppkjøpte selskapets eiendeler og gjeld vurderes til virkelig verdi på kjøpstidspunktet, og eventuell merpris utover dette klassifiseres som goodwill. Selskaper som er kjøpt eller solgt i løpet av året inkluderes i konsernregnskapet fra det tidspunktet kontroll oppnås og inntil kontroll opphører.

Varer

Varer er vurdert til det laveste av anskaffelseskost (FIFO-prinsippet) og netto salgsverdi (Laveste verdis prinsipp). For råvarer er gjenanskaffelseskost anvendt ved vurdering av virkelig verdi som en tilnærming.

Fordringer

Kundefordringer og andre fordringer føres opp i balansen til pålydende etter fradrag for avsetning til påregnelig tap. Avsetning til påregnelig tap gjøres på grunnlag av en individuell vurdering av de enkelte fordringene. I tillegg gjøres det for øvrige kundefordringer en uspesifisert avsetning for å dekke antatt tap.

Andre fordringer er også gjenstand for en tilsvarende vurdering.

Skatt

Skattekostnaden i resultatregnskapet omfatter periodens betalbare skatt som blir utlignet og forfaller til betaling i neste regnskapsår i tillegg til endring i utsatt skatt. Utsatt skatt er beregnet med skattesatsen ved utgangen av regnskapsåret (22 %) på grunnlag av skattereduserende og skatteøkende midlertidige forskjeller som eksisterer mellom regnskapsmessige og skattemessige verdier. I beregningen er det også medtatt ligningsmessig framførbart underskudd ved regnskapsårets utgang. Skatteøkende og skattereduserende midlertidige forskjeller som reverserer eller kan reversere i samme periode er utlignet og nettoført.

Eventuell utsatt skatt på merverdier i forbindelse med oppkjøp av datterselskap blir ikke utlignet.



Myklevold Holding AS
Myklevold Holding konsern

Noter 2020

Pensjonsforpliktelser

Konsernet har innskuddsbaserte pensjonsordninger. Pensjonspremien kostnadsføres sammen med lønnskostnader.

Konserninterne forhold

I konsernregnskapet er vesentlige interne transaksjoner som eliminert. Lån og fordringer mellom selskapene er nullstilt. Merverdi mellom datterselskapenes egenkapital og kostpris på aksjene er tillagt Annen egenkapital.

Endring av regnskapsprinsipper

Det er ikke registrert endring av regnskapsprinsipper i regnskapsåret.

Note 1 - Lønnskostnad

Morselskap:

Morselskapet har ikke egne ansatte.

Det er ikke gitt lån/sikkerhetsstiller til selskapets tillitsmenn.

Det er ikke utbetalt honorar til selskapets styre i 2020.

Morselskapet er ikke pliktig til å ha tjenestepensjonsordning etter lov om obligatorisk tjenestepensjon.

Honorar til revisor er kostnadsført med kr. 53 125,- inkl mva, og fordeler seg som følger:

	2020	2019
Lovpålagt revisjon	11 250	11 250
Skatterådgivning	9 375	8 750
Bistand konsernregnskap	32 500	31 250
Totalt honorar	53 125	51 250

Konsern:

Konsernet har hatt 29 årsverk i regnskapsåret.

Spesifikasjon av lønnskostnader	2020	2019
Lønn	16 758 300	16 977 653
Arbeidsgiveravgift	717 452	854 949
Pensjonskostnader	400 407	368 718
Andre lønnsrelaterte ytelser	1 020 039	1 596 248
Totalt	18 896 198	19 797 568



Myklevold Holding AS
Myklevold Holding konsern

Noter 2020

Ytelser til ledende personer og revisor

Daglig leder i Svebjørn Auto AS	1 805 171
Daglig leder i Myklevold Motor AS	544 597
Arbeidende styremedlemmer	2 549 287

Honorar til revisor er kostnadsført med kr 262 000,- og fordeler seg som følger:

	2020	2019
Lovpålagt revisjon	146 500	163 000
Skatterådgivning	49 500	47 250
Bistand utarbeidelse årsregnskap	61 500	62 000
Annen bistand	4 500	3 500
Totalt honorar	262 000	275 750

Note 2 - Avskrivning på varige driftsmidler

	Tomter, bygninge	Driftsløsøre	Maskiner og anlegg	Sum
Anskaffelseskost pr. 1.1	126 257 894	13 359 752	733 121	140 350 767
Tilgang	4 559 012	4 829 154	348 762	9 736 928
Avgang	-	-2 938 431	-	-2 938 431
Anskaffelseskost pr. 31.12	130 816 906	15 250 475	1 081 883	147 149 264
Akk. Avskrivninger	6 943 607	3 645 406	413 574	11 002 587
Bokført verdi 31.12	123 873 299	11 605 069	668 309	136 146 677
Årets avskrivninger	2 096 612	2 382 809	166 806	4 646 227



Myklevold Holding AS
Myklevold Holding konsern

Noter 2020

Note 3 - Skattekostnad på ordinært resultat

Morselskap:

Årets skattekostnad	2020	2019
Resultatført skatt på ordinært resultat:		
Betalbar skatt	1 240 020	1 072 323
Endring i utsatt skatt	-	-
Feil avsetning skatt tidligere år	94 150	-
Skattekostnad ordinært resultat	1 334 170	1 072 323

Skattepliktig inntekt:		
Ordinært resultat før skatt	5 811 093	7 242 150
Permanente forskjeller	- 4 275 545	- 7 510 306
Endring i midlertidige forskjeller	-	-
Mottatt konsernbidrag	4 100 908	5 570 306
Ytet konsernbidrag	- 3 199 937	
Skattepliktig inntekt	2 436 519	5 302 150

Betalbar skatt i balansen:		
Betalbar skatt på årets resultat	337 821	- 58 994
Betalbar skatt på mottatt konsernbidrag	902 200	1 131 318
Betalbar skatt på avgitt konsernbidrag	- 703 986	
Betalbar skatt tidligere år	1 166 473	700 505
Sum betalbar skatt i balansen	1 702 507	1 772 828

Selskapet har ingen midlertidige forskjeller som gir grunnlag til beregning av utsatt skatt eller –fordel pr. 31.12.2020



Myklevold Holding AS
Myklevold Holding konsern

Noter 2020

Konsern:

Midlertidige forskjeller:

	2020	2019	Endring
Driftsmidler	8 944 072	6 585 724	-2 358 348
Fordringer	-350 000	-350 000	0
Gevinst- og tapskonto	10 526 307	13 157 886	2 631 579
Fremførbart underskudd	-11 067 433	-9 448 501	1 618 932
Konsemtransaksjoner*			0
Sum	8 052 946	9 945 109	1 892 163
Utsatt skatt (-fordel)	1 771 648	2 187 924	416 276

Årets skattepliktige resultat fremkommer som følger:

Resultat før skatt	4 414 669
Konsernelimineringer	0
Permanente forskjeller	117 998
Endring i midlert.forskj.	1 892 163
Årets anvendelse av fremførbart underskudd	0
Skattepliktig resultat	6 424 830

Skattekostnaden i regnskapet består av følgende poster:

Årets betalbare skatt	1 413 463
Endring utsatt skatt	-416 276
Feil på tidligere år	94 150
Årets skattekostnad	1 091 337



Myklevold Holding AS
Myklevold Holding konsern

Noter 2020

Note 4 - Investeringer i aksjer og andeler

Morselskap:

Investering i datterselskaper:

Selskap	Forretnings- kontor	Eierandel/ stemmeandel	Egenkapital 31.12.2020	Årsresultat 2020	Bokført verdi
Svebjørn Auto AS	Narvik	100 %	14 589 343	3 064 066	3 786 988
Myklevold Motor AS	Ballangen	100 %	1 000 000	853 860	897 063
Myklevold Eiendom AS	Ballangen	100 %	1 000 000	432 080	106 030
Fagemesveien 139 AS	Narvik	100 %	10 257 350	179 980	7 795 000
Fagemesveien 132 AS	Narvik	100 %	2 155 120	118 718	2 508 825
Bileiendom Narvik AS	Narvik	100 %	11 809 269	-2 427 327	16 495 951
Sum					31 589 857

Andre aksjer:

Aksjer Bilskadesenteret AS 35 %	1 009 260
Sum investeringer i aksjer og andeler	1 009 260

Bilskadesenteret AS; Resultat 2020: kr 2 808 819,- EK pr 31.12.2020: kr 4 816 134,-.

Note 5 - Varer

Pr beholdningstype	I år	I fjor
Handelsvarer, anskaffelseskost	38 595 900	48 033 368
Handelsvarer, oppført i balansen	38 595 900	48 033 368
Kostnadsført prisfallsrisiko	0	0

Note 6 - Kundefordringer

Konsern:

Kundefordringer	7 825 463	6 224 610
Delkredereavsetning	350 000	350 000
Sum Kundefordringer	7 475 463	5 874 610



Myklevold Holding AS
Myklevold Holding konsern

Noter 2020

Note 7 - Andre fordringer

Morselskap:

Fordring konsernselskaper:	2020	2019
Svebjørn Auto AS	5 043 060	0
Myklevold Motor AS	1 724 463	697 998
Fagernesveien 139 AS	2 279 544	4 493 600
Myklevold Eiendom AS	233 275	1 337 993
Fagernesveien132 AS	3 810 116	427 953
Sum	13 090 458	6 957 554

Mottatt konsernbidrag fra datterselskap i 2020 er inntektsført med kr 4 277 165,-.

Konsernbidrag og utbytte er eliminert i konsernregnskapet.

Note 8 - Selskapskapital

Selskapet har 100 aksjer hver pålydende kr 1 000,-, samlet aksjekapital utgjør kr 100 000.

Selskapet har en aksjeklasse:

Selskapet er 100 % eid av Ben Myklevold, styreleder og daglig leder.

Note 9 - Egenkapital

Morselskapet

	Aksjekapital	Overkursfond	Annen egenkapital	Egenkapital
Egenkapital pr 01.01.	100 000	-	28 568 665	28 668 665
Årets resultat			4 476 923	4 476 923
Tilleggsutbytte			-3 600 000	-3 600 000
Egenkapital pr. 31.12.	100 000	-	29 445 588	29 545 588

Konsern

	Aksjekapital	Annen egenkapital	Egenkapital
Egenkapital pr 01.01.	100 000	39 299 096	39 399 096
Prinsippendring egenkapitalmetoden		676 387	676 387
Årets resultat	-	3 323 334	3 323 334
Tilleggsutbytte	-	(3 600 000)	(3 600 000)
Egenkapital pr. 31.12.	100 000	39 698 817	39 798 817



Myklevold Holding AS
Myklevold Holding konsern

Noter 2020

Note 10 - Gjeld til kredittinstitusjoner

Konsern:	
Pantsettelsler	I år
Gjeld sikret med pant	67 320 315
Pantsatte eiendeler:	
Varelager	8 500 000
Factoring	2 500 000
Driftstilbehør	500 000
Fast eiendom	123 615 800
<u>Verdi pantsatte eiendeler</u>	<u>135 115 800</u>
Garantiansvar, kausjoner mv	
Gjenkjøpsavtaler	36 800 063

Note 11 – Tvistesak

Et datterselskap har en pågående tvist med en leverandør vedrørende vederlag og erstatningsforhold i forbindelse med oppføring av bygg. Omtvistede faktura fra leverandør er ikke betalt per 31.12.2020. Forholdet forventes avklart ved en rettslig prosess. Saken omfatter en rekke krav både fra selskapets og leverandørens side, og gjelder samlet sett et betydelig beløp som kan påvirke regnskapet til datterselskapet. Utfallet av en rettslig prosess er usikker, men det anses ikke sannsynlig at resultatet vil være avgjørende for datterselskapets evne til å gjøre opp sine forpliktelser i fremtiden.
