



## ÅRSREGNSKAPET FOR REGNSKAPSÅRET 2024 - GENERELL INFORMASJON

### Enheten

Organisasjonsnummer: 997 864 662  
Organisasjonsform: Aksjeselskap  
Foretaksnavn: LØVDALS TREVARE SALG AS  
Forretningsadresse: Lindlandsveien 89  
4909 SONGE

### Regnskapsår

Årsregnskapets periode: 01.01.2024 - 31.12.2024

### Konsern

Morselskap i konsern: Nei

### Regnskapsregler

Regler for små foretak benyttet: Ja  
Benyttet ved utarbeidelsen av årsregnskapet til selskapet: Regnskapslovens alminnelige regler

### Årsregnskapet fastsatt av kompetent organ

Bekreftet av representant for selskapet: Svein Løvdal  
Dato for fastsettelse av årsregnskapet: 21.03.2025

### Grunnlag for avgivelse

År 2024: Årsregnskapet er elektronisk innlevert  
År 2023: Tall er hentet fra elektronisk innlevert årsregnskap fra 2024

*Det er ikke krav til at årsregnskapet m.v. som sendes til Regnskapsregisteret er undertegnet. Kontrollen på at dette er utført ligger hos revisor/enhetens øverste organ. Sikkerheten ivaretas ved at innsender har rolle/rettighet for innsending av årsregnskapet via Altinn, og ved at det bekreftes at årsregnskapet er fastsatt av kompetent organ.*

Brønnøysundregistrene, 01.02.2026



## Resultatregnskap

| Beløp i: NOK  | Note | 2024              | 2023              |
|---|------|-------------------|-------------------|
| <b>RESULTATREGNSKAP</b>                               |      |                   |                   |
| <b>Inntekter</b>                                      |      |                   |                   |
| Salgsinntekt  |      | 20 405 858        | 23 069 016        |
| Annen driftsinntekt                                   |      | 210               | 7 805             |
| <b>Sum inntekter</b>                                  |      | <b>20 406 068</b> | <b>23 076 821</b> |
| <b>Kostnader</b>                                      |      |                   |                   |
| Varekostnad   |      | 17 328 411        | 19 341 856        |
| Lønnskostnad  | 1, 2 | 1 642 096         | 1 803 178         |
| Avskrivning av driftsmidler og immaterielle eiendeler | 3    | 79 600            | 72 100            |
| Annen driftskostnad                                   |      | 826 898           | 966 352           |
| <b>Sum kostnader</b>                                  |      | <b>19 877 004</b> | <b>22 183 486</b> |
| <b>Driftsresultat</b>                                 |      | <b>529 064</b>    | <b>893 335</b>    |
| <b>Finansinntekter og finanskostnader</b>             |      |                   |                   |
| Annen renteinntekt                                    |      | 38 659            | 26 087            |
| <b>Sum finansinntekter</b>                            |      | <b>38 659</b>     | <b>26 087</b>     |
| Annen rentekostnad                                    |      | 5 290             | 16 890            |
| <b>Sum finanskostnader</b>                            |      | <b>5 290</b>      | <b>16 890</b>     |
| <b>Netto finans</b>                                   |      | <b>33 369</b>     | <b>9 197</b>      |
| <b>Ordinært resultat før skattekostnad</b>            |      | <b>562 433</b>    | <b>902 532</b>    |
| Skattekostnad på resultat                             | 4    | 116 434           | 201 119           |
| <b>Ordinært resultat etter skattekostnad</b>          |      | <b>445 999</b>    | <b>701 413</b>    |
| <b>Årsresultat</b>                                    |      | <b>445 999</b>    | <b>701 413</b>    |
| <b>Årsresultat etter minoritetsinteresser</b>         |      | <b>445 999</b>    | <b>701 413</b>    |
| <b>Totalresultat</b>                                  |      | <b>445 999</b>    | <b>701 413</b>    |
| <b>Overføringer og disponeringer</b>                  |      |                   |                   |
| Avsatt til annen egenkapital                          |      | 445 999           | 701 413           |



## Resultatregnskap

| <b>Beløp i: NOK</b>               | <b>Note</b> | <b>2024</b> | <b>2023</b> |
|-----------------------------------|-------------|-------------|-------------|
| Sum overføringer og disponeringer |             | 445 999     | 701 413     |



### Balanse

| Beløp i: NOK   | Note | 2024             | 2023             |
|--|------|------------------|------------------|
| <b>BALANSE - EIENDELER</b>                           |      |                  |                  |
| <b>Anleggsmidler</b>                                 |      |                  |                  |
| <b>Immaterielle eiendeler</b>                        |      |                  |                  |
| Utsatt skattefordel                                  | 4    |                  |                  |
| <b>Varige driftsmidler</b>                           |      |                  |                  |
| Driftsløsøre, inventar, verktøy, kontormaskiner, ol. | 3    | 282 600          | 137 200          |
| <b>Sum varige driftsmidler</b>                       | 3    | <b>282 600</b>   | <b>137 200</b>   |
| Andre langsiktige fordringer                         | 2    |                  |                  |
| <b>Sum anleggsmidler</b>                             |      | <b>282 600</b>   | <b>137 200</b>   |
| <b>Omløpsmidler</b>                                  |      |                  |                  |
| <b>Varer</b>   |      |                  |                  |
| <b>Sum varer</b>                                     |      | <b>323 949</b>   | <b>220 245</b>   |
| <b>Fordringer</b>                                    |      |                  |                  |
| Kundefordringer                                      |      | 3 302 663        | 3 657 768        |
| Andre kortsiktige fordringer                         |      | 214 690          | 240 512          |
| Konsernfordringer                                    |      | 1 193 637        | 1 058 637        |
| <b>Sum fordringer</b>                                |      | <b>4 710 990</b> | <b>4 956 917</b> |
| <b>Bankinnskudd, kontanter og lignende</b>           |      |                  |                  |
| Bankinnskudd, kontanter o.l.                         |      | 891 832          | 1 255 906        |
| <b>Sum bankinnskudd, kontanter og lignende</b>       |      | <b>891 832</b>   | <b>1 255 906</b> |
| <b>Sum omløpsmidler</b>                              |      | <b>5 926 772</b> | <b>6 433 067</b> |
| <b>SUM EIENDELER</b>                                 |      | <b>6 209 372</b> | <b>6 570 267</b> |
| <b>BALANSE - EGENKAPITAL OG GJELD</b>                |      |                  |                  |
| <b>Egenkapital</b>                                   |      |                  |                  |
| <b>Innskutt egenkapital</b>                          |      |                  |                  |
| Aksjekapital   | 5    | 100 000          | 100 000          |



## Balanse

| <b>Beløp i: NOK</b>               | <b>Note</b> | <b>2024</b>      | <b>2023</b>      |
|-----------------------------------|-------------|------------------|------------------|
| Beholdning av egne aksjer         | 5           |                  |                  |
| <b>Sum innskutt egenkapital</b>   |             | <b>100 000</b>   | <b>100 000</b>   |
| <b>Opptjent egenkapital</b>       |             |                  |                  |
| Annen egenkapital                 |             | 3 417 048        | 2 971 049        |
| <b>Sum opptjent egenkapital</b>   |             | <b>3 417 048</b> | <b>2 971 049</b> |
| <b>Sum egenkapital</b>            |             | <b>3 517 048</b> | <b>3 071 049</b> |
| <b>Gjeld</b>                      |             |                  |                  |
| <b>Langsiktig gjeld</b>           |             |                  |                  |
| Utsatt skatt                      | 4           |                  |                  |
| <b>Annen langsiktig gjeld</b>     |             |                  |                  |
| Gjeld til kredittinstitusjoner    |             |                  | 110 659          |
| <b>Sum annen langsiktig gjeld</b> |             |                  | <b>110 659</b>   |
| <b>Sum langsiktig gjeld</b>       |             | <b>0</b>         | <b>110 659</b>   |
| <b>Kortsiktig gjeld</b>           |             |                  |                  |
| Leverandørgjeld                   |             | 2 008 426        | 2 409 737        |
| Betalbar skatt                    | 4           | 116 434          | 201 119          |
| Skyldig offentlige avgifter       |             | 401 337          | 595 145          |
| Annen kortsiktig gjeld            |             | 166 126          | 182 558          |
| <b>Sum kortsiktig gjeld</b>       |             | <b>2 692 323</b> | <b>3 388 559</b> |
| <b>Sum gjeld</b>                  |             | <b>2 692 323</b> | <b>3 499 218</b> |
| <b>SUM EGENKAPITAL OG GJELD</b>   |             | <b>6 209 372</b> | <b>6 570 267</b> |



## Brønnøysundregistrene

### ÅRSREGNSKAP FOR REGNSKAPSÅRET 2024 - GENERELL INFORMASJON

Journalnummer: 2025 346307

#### Enheten

Organisasjonsnummer: 997 864 662  
Organisasjonsform: Aksjeselskap  
Foretaksnavn: LØVDALS TREVARE SALG AS  
Forretningsadresse: Lindlandsveien 89  
4909 SONGE

#### Regnskapsår

Årsregnskapets periode: 01.01.2024 - 31.12.2024

#### Konsern

Morselskap i konsern: Nei

#### Regnskapsregler

Regler for små foretak benyttet: Ja  
Benyttet ved utarbeidelsen av  
årsregnskapet til selskapet: Regnskapslovens alminnelige regler

#### Årsregnskapet fastsatt av kompetent organ

Bekreftet av representant for selskapet: Svein Løvdal  
Dato for fastsettelse av årsregnskapet: 21.03.2025

#### Revisjon

Årsregnskapet er utarbeidet av ekstern  
autorisert regnskapsfører: Ja  
Ekstern autorisert regnskapsfører har i  
løpet av regnskapsåret bistått ved den  
løpende regnskapsføringen eller utført  
andre tjenester for selskapet enn å  
utarbeide årsregnskapet: Ja

#### Grunnlag for avgivelse

År 2024: Årsregnskap er elektronisk innlevert.  
År 2023: Tall er hentet fra elektronisk innlevert årsregnskap fra 2024.

*Det er ikke krav til at årsregnskapet m.v. som sendes til Regnskapsregisteret er undertegnet. Kontrollen på at dette er utført ligger hos revisor/enhetens øverste organ. Sikkerheten ivaretas ved at innsender har rolle/rettighet for innsending av årsregnskapet via Altinn, og ved at det bekreftes at årsregnskapet er fastsatt av kompetent organ.*

Brønnøysundregistrene, 29.03.2025

---

Brønnøysundregistrene  
Postadresse: Postboks 900, 8910 Brønnøysund  
Telefon: 75 00 75 00  
E-post: firmapost@brreg.no Internett: www.brreg.no  
Organisasjonsnummer: 974 760 673



Organisasjonsnr: 997 864 662  
LØVDALS TREVARE SALG AS

## RESULTATREGNSKAP

| Beløp i: NOK  | Note | 2024              | 2023              |
|---|------|-------------------|-------------------|
| <b>RESULTATREGNSKAP</b>                               |      |                   |                   |
| <b>Inntekter</b>                                      |      |                   |                   |
| Salgsinntekt  |      | 20 405 858        | 23 069 016        |
| Annen driftsinntekt                                   |      | 210               | 7 805             |
| <b>Sum inntekter</b>                                  |      | <b>20 406 068</b> | <b>23 076 821</b> |
| <b>Kostnader</b>                                      |      |                   |                   |
| Varekostnad   |      | 17 328 411        | 19 341 856        |
| Lønnskostnad  | 1, 2 | 1 642 096         | 1 803 178         |
| Avskrivning av driftsmidler og immaterielle eiendeler | 3    | 79 600            | 72 100            |
| Annen driftskostnad                                   |      | 826 898           | 966 352           |
| <b>Sum kostnader</b>                                  |      | <b>19 877 004</b> | <b>22 183 486</b> |
| <b>Driftsresultat</b>                                 |      | <b>529 064</b>    | <b>893 335</b>    |
| <b>Finansinntekter og finanskostnader</b>             |      |                   |                   |
| Annen renteinntekt                                    |      | 38 659            | 26 087            |
| <b>Sum finansinntekter</b>                            |      | <b>38 659</b>     | <b>26 087</b>     |
| Annen rentekostnad                                    |      | 5 290             | 16 890            |
| <b>Sum finanskostnader</b>                            |      | <b>5 290</b>      | <b>16 890</b>     |
| <b>Netto finans</b>                                   |      | <b>33 369</b>     | <b>9 197</b>      |
| <b>Ordinært resultat før skattekostnad</b>            |      |                   |                   |
| Skattekostnad på resultat                             | 4    | 116 434           | 201 119           |
| <b>Ordinært resultat etter skattekostnad</b>          |      | <b>445 999</b>    | <b>701 413</b>    |
| <b>Årsresultat</b>                                    |      | <b>445 999</b>    | <b>701 413</b>    |
| <b>Årsresultat etter minoritetsinteresser</b>         |      | <b>445 999</b>    | <b>701 413</b>    |
| <b>Totalresultat</b>                                  |      | <b>445 999</b>    | <b>701 413</b>    |
| <b>Overføringer og disponeringer</b>                  |      |                   |                   |
| Avsatt til annen egenkapital                          |      | 445 999           | 701 413           |
| <b>Sum overføringer og disponeringer</b>              |      | <b>445 999</b>    | <b>701 413</b>    |



Organisasjonsnr: 997 864 662  
LØVDALS TREVARE SALG AS

## BALANSE

| Beløp i: NOK   | Note     | 2024             | 2023             |
|--|----------|------------------|------------------|
| <b>BALANSE - EIENDELER</b>                           |          |                  |                  |
| <b>Anleggsmidler</b>                                 |          |                  |                  |
| <b>Immaterielle eiendeler</b>                        |          |                  |                  |
| Utsatt skattefordel                                  | 4        |                  |                  |
| <b>Varige driftsmidler</b>                           |          |                  |                  |
| Driftsløsøre, inventar, verktøy, kontormaskiner, ol. | 3        | 282 600          | 137 200          |
| <b>Sum varige driftsmidler</b>                       | <b>3</b> | <b>282 600</b>   | <b>137 200</b>   |
| Andre langsiktige fordringer                         | 2        |                  |                  |
| <b>Sum anleggsmidler</b>                             |          | <b>282 600</b>   | <b>137 200</b>   |
| <b>Omløpsmidler</b>                                  |          |                  |                  |
| <b>Varer</b>   |          |                  |                  |
| <b>Sum varer</b>                                     |          | <b>323 949</b>   | <b>220 245</b>   |
| <b>Fordringer</b>                                    |          |                  |                  |
| Kundefordringer                                      |          | 3 302 663        | 3 657 768        |
| Andre kortsiktige fordringer                         |          | 214 690          | 240 512          |
| Konsernfordringer                                    |          | 1 193 637        | 1 058 637        |
| <b>Sum fordringer</b>                                |          | <b>4 710 990</b> | <b>4 956 917</b> |
| <b>Bankinnskudd, kontanter og lignende</b>           |          |                  |                  |
| Bankinnskudd, kontanter o. l.                        |          | 891 832          | 1 255 906        |
| <b>Sum bankinnskudd, kontanter og lignende</b>       |          | <b>891 832</b>   | <b>1 255 906</b> |
| <b>Sum omløpsmidler</b>                              |          | <b>5 926 772</b> | <b>6 433 067</b> |
| <b>SUM EIENDELER</b>                                 |          | <b>6 209 372</b> | <b>6 570 267</b> |
| <b>BALANSE - EGENKAPITAL OG GJELD</b>                |          |                  |                  |
| <b>Egenkapital</b>                                   |          |                  |                  |
| <b>Innskutt egenkapital</b>                          |          |                  |                  |
| Aksjekapital   | 5        | 100 000          | 100 000          |
| Beholdning av egne aksjer                            | 5        |                  |                  |
| <b>Sum innskutt egenkapital</b>                      |          | <b>100 000</b>   | <b>100 000</b>   |
| <b>Opptjent egenkapital</b>                          |          |                  |                  |
| Annen egenkapital                                    |          | 3 417 048        | 2 971 049        |



|                                   |                  |                  |
|-----------------------------------|------------------|------------------|
| <b>Sum opptjent egenkapital</b>   | <b>3 417 048</b> | <b>2 971 049</b> |
| <b>Sum egenkapital</b>            | <b>3 517 048</b> | <b>3 071 049</b> |
| <b>Gjeld</b>                      |                  |                  |
| <b>Langsiktig gjeld</b>           |                  |                  |
| Utsatt skatt                      | 4                |                  |
| <b>Annen langsiktig gjeld</b>     |                  |                  |
| Gjeld til                         |                  |                  |
| kredittinstitusjoner              |                  | 110 659          |
| <b>Sum annen langsiktig gjeld</b> |                  | <b>110 659</b>   |
| <b>Sum langsiktig gjeld</b>       | <b>0</b>         | <b>110 659</b>   |
| <b>Kortsiktig gjeld</b>           |                  |                  |
| Leverandørgjeld                   | 2 008 426        | 2 409 737        |
| Betalbar skatt                    | 4                | 201 119          |
| Skyldig offentlige avgifter       | 401 337          | 595 145          |
| Annen kortsiktig gjeld            | 166 126          | 182 558          |
| <b>Sum kortsiktig gjeld</b>       | <b>2 692 323</b> | <b>3 388 559</b> |
| <b>Sum gjeld</b>                  | <b>2 692 323</b> | <b>3 499 218</b> |
| <b>SUM EGENKAPITAL OG GJELD</b>   | <b>6 209 372</b> | <b>6 570 267</b> |



Organisasjonsnr: 997 864 662  
LØVDALS TREVARE SALG AS

NOTEOPPLYSNINGER - SELSKAP - alle poster oppgitt i hele tall

## Note

Antall årsverk i regnskapsåret  
2.00

| <u>Sum</u>                      | <u>Beløp</u>                                   |
|---------------------------------|--|
| <u>Balanseført verdi 31.12.</u> | <u>Varige driftsmidler Immaterielle eiend.</u> |

## Konsernregnskap

Morselskapet sitt navn

Forretningskontor for morselskapet

## Begrunnelse for at datterselskap er utelatt fra konsolideringen

| <u>Samlet beløp - tilknyttet selskap</u> | <u>Årets</u> | <u>Fjorårets</u> |
|--|--------------|------------------|
|--|--------------|------------------|

|   |              |                  |
|---|--------------|------------------|
| <u>Samlet beløp - foretak i samme konsern</u> | <u>Årets</u> | <u>Fjorårets</u> |
|---|--------------|------------------|

|   |              |                  |
|---|--------------|------------------|
| <u>Samlet beløp - foretak i samme konsern</u> | <u>Årets</u> | <u>Fjorårets</u> |
|---|--------------|------------------|

|   |              |                  |
|---|--------------|------------------|
| <u>Samlet beløp - felles kontrollert virksomhet</u> | <u>Årets</u> | <u>Fjorårets</u> |
|---|--------------|------------------|

| <u>Pantstillelse</u> | <u>Beløp</u> |
|----------------------|--------------|
|----------------------|--------------|

|                                  |               |                  |                         |
|----------------------------------|---------------|------------------|-------------------------|
| <u>Beholdning av egne aksjer</u> | <u>Antall</u> | <u>Pålydende</u> | <u>Andel av aksjek.</u> |
|----------------------------------|---------------|------------------|-------------------------|



Til generalforsamlingen i  
Løvdals Trevare Salg AS

## UAVHENGIG REVISORS BERETNING

### Konklusjon

Vi har revidert årsregnskapet for Løvdals Trevare Salg AS som viser et overskudd på kr 445 999. Årsregnskapet består av balanse per 31. desember 2024, resultatregnskap for regnskapsåret avsluttet per denne datoen og noter til årsregnskapet, herunder et sammendrag av viktige regnskapsprinsipper.

Etter vår mening

- Oppfyller årsregnskapet gjeldende lovkrav, og
- Gir årsregnskapet et rettviseende bilde av selskapets finansielle stilling per 31. desember 2024, og av dets resultat for regnskapsåret avsluttet per denne datoen i samsvar med regnskapslovens regler og god regnskapsskikk i Norge.

### Grunnlag for konklusjonen

Vi har gjennomført revisjonen i samsvar med International Standards on Auditing (ISA-ene). Våre oppgaver og plikter i henhold til disse standardene er beskrevet nedenfor under *Revisors oppgaver og plikter ved revisjon av årsregnskapet*. Vi er uavhengige av selskapet i samsvar med kravene i relevante lover og forskrifter i Norge og International Code of Ethics for Professional Accountants (inkludert internasjonale uavhengighetsstandarder) utstedt av International Ethics Standards Board for Accountants (IESBA-reglene), og vi har overholdt våre øvrige etiske forpliktelser i samsvar med disse kravene. Innhentet revisjonsbevis er etter vår vurdering tilstrekkelig og hensiktsmessig som grunnlag for vår konklusjon.

### Ledelsens ansvar for årsregnskapet

Ledelsen er ansvarlig for å utarbeide årsregnskapet og for at det gir et rettviseende bilde i samsvar med regnskapslovens regler og god regnskapsskikk i Norge. Ledelsen er også ansvarlig for slik intern kontroll som den finner nødvendig for å kunne utarbeide et årsregnskap som ikke inneholder vesentlig feilinformasjon, verken som følge av misligheter eller utilsiktede feil.

Ved utarbeidelsen av årsregnskapet må ledelsen ta standpunkt til selskapets evne til fortsatt drift og opplyse om forhold av betydning for fortsatt drift. Forutsetningen om fortsatt drift skal legges til grunn for årsregnskapet så lenge det ikke er sannsynlig at virksomheten vil bli avviklet.

Besøks- og postadresse: Teknologiveien 1, 4846 Arendal  
Telefon: 37 19 67 00  
Bankkonto: 7314 05 00256



Medlem av Revisorgruppen

Foretaksregisteret: 981 497 023 MVA  
E-mail: [arendal@rg.no](mailto:arendal@rg.no)  
Hjemmeside: [www.rg.no](http://www.rg.no)



Medlem av UHY International



*Revisors oppgaver og plikter ved revisjonen av årsregnskapet*

Vårt mål er å oppnå betryggende sikkerhet for at årsregnskapet som helhet ikke inneholder vesentlig feilinformasjon, verken som følge av misligheter eller utilsiktede feil, og å avgi en revisjonsberetning som inneholder vår konklusjon. Betryggende sikkerhet er en høy grad av sikkerhet, men ingen garanti for at en revisjon utført i samsvar med lov, forskrift og god revisjonsskikk i Norge, herunder ISA-ene, alltid vil avdekke vesentlig feilinformasjon som eksisterer. Feilinformasjon kan oppstå som følge av misligheter eller utilsiktede feil. Feilinformasjon blir vurdert som vesentlig dersom den enkeltvis eller samlet med rimelighet kan forventes å påvirke økonomiske beslutninger som brukerne foretar basert på regnskapet.

For videre beskrivelse av revisors oppgaver og plikter vises det til <https://revisorforeningen.no/revisjonsberetninger>

Arendal, 21. mars 2025  
For Agder-Team Revisjon AS

Torbjørn Sundsdal  
Statsautorisert revisor

Besøks- og postadresse: Teknologiveien 1, 4846 Arendal  
Telefon: 37 19 67 00  
Bankkonto: 7314 05 00256



Medlem av Revisorgruppen

Foretaksregisteret: 981 497 023 MVA  
E-mail: [arendal@rg.no](mailto:arendal@rg.no)  
Hjemmeside: [www.rg.no](http://www.rg.no)



Medlem av UHY International



# Årsregnskap 2024

## Løvdals Trevare Salg AS

Resultatregnskap  
Balanse  
Noter  
Revisjonsberetning

Org.nr.: 997 864 662





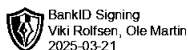

### RESULTATREGNSKAP

#### LØVDALS TREVARE SALG AS

| DRIFTSINNEKTER OG DRIFTSKOSTNADER                     | Note | 2024              | 2023              |
|---|------|-------------------|-------------------|
| Salgsinntekt  |      | 20 405 858        | 23 069 016        |
| Annen driftsinntekt                                   |      | 210               | 7 805             |
| <b>Sum driftsinntekter</b>                            |      | <b>20 406 068</b> | <b>23 076 821</b> |
| Varekostnad   |      | 17 328 411        | 19 341 856        |
| Lønnskostnad  | 1, 2 | 1 642 096         | 1 803 178         |
| Avskrivning av driftsmidler og immaterielle eiendeler | 3    | 79 600            | 72 100            |
| Annen driftskostnad                                   |      | 826 898           | 966 352           |
| <b>Sum driftskostnader</b>                            |      | <b>19 877 004</b> | <b>22 183 486</b> |
| <b>Driftsresultat</b>                                 |      | <b>529 064</b>    | <b>893 335</b>    |
| <b>FINANSINNEKTER OG FINANSKOSTNADER</b>              |      |                   |                   |
| Annen renteinntekt                                    |      | 38 659            | 26 087            |
| Annen rentekostnad                                    |      | 5 290             | 16 890            |
| <b>Resultat av finansposter</b>                       |      | <b>33 369</b>     | <b>9 197</b>      |
| Resultat før skattekostnad                            |      | 562 433           | 902 532           |
| Skattekostnad på resultat                             | 4    | 116 434           | 201 119           |
| <b>Årsresultat</b>                                    |      | <b>445 999</b>    | <b>701 413</b>    |
| <b>OVERFØRINGER</b>                                   |      |                   |                   |
| Avsatt til annen egenkapital                          |      | 445 999           | 701 413           |
| <b>Sum overføringer</b>                               |      | <b>445 999</b>    | <b>701 413</b>    |

LØVDALS TREVARE SALG AS

SIDE 2





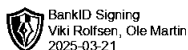

### BALANSE

#### LØVDALS TREVARE SALG AS

| EIENDELER  | Note     | 2024             | 2023             |
|--|----------|------------------|------------------|
| <b>ANLEGGSMIDLER</b>                                 |          |                  |                  |
| <b>VARIGE DRIFTSMIDLER</b>                           |          |                  |                  |
| Driftsløsøre, inventar, verktøy, kontormaskiner, ol. | 3        | 282 600          | 137 200          |
| <b>Sum varige driftsmidler</b>                       | <b>3</b> | <b>282 600</b>   | <b>137 200</b>   |
| <b>Sum anleggsmidler</b>                             |          | <b>282 600</b>   | <b>137 200</b>   |
| <b>OMLØPSMIDLER</b>                                  |          |                  |                  |
| Lager av varer og annen beholdning                   |          | 323 949          | 220 245          |
| <b>FORDRINGER</b>                                    |          |                  |                  |
| Kundefordringer                                      |          | 3 302 663        | 3 657 768        |
| Andre kortsiktige fordringer                         |          | 214 690          | 240 512          |
| Konsernfordringer                                    |          | 1 193 637        | 1 058 637        |
| <b>Sum fordringer</b>                                |          | <b>4 710 990</b> | <b>4 956 917</b> |
| Bankinnskudd, kontanter o.l.                         |          | 891 832          | 1 255 906        |
| <b>Sum omløpsmidler</b>                              |          | <b>5 926 772</b> | <b>6 433 067</b> |
| <b>Sum eiendeler</b>                                 |          | <b>6 209 372</b> | <b>6 570 267</b> |

LØVDALS TREVARE SALG AS

SIDE 3





## BALANSE

### LØVDALS TREVARE SALG AS

| EGENKAPITAL OG GJELD              | Note | 2024             | 2023             |
|-----------------------------------|------|------------------|------------------|
| <b>EGENKAPITAL</b>                |      |                  |                  |
| <b>INNSKUTT EGENKAPITAL</b>       |      |                  |                  |
| Aksjekapital                      | 5    | 100 000          | 100 000          |
| <b>Sum innskutt egenkapital</b>   |      | <b>100 000</b>   | <b>100 000</b>   |
| <b>OPPTJENT EGENKAPITAL</b>       |      |                  |                  |
| Annen egenkapital                 |      | 3 417 048        | 2 971 049        |
| <b>Sum opptjent egenkapital</b>   |      | <b>3 417 048</b> | <b>2 971 049</b> |
| <b>Sum egenkapital</b>            |      | <b>3 517 048</b> | <b>3 071 049</b> |
| <b>GJELD</b>                      |      |                  |                  |
| <b>ANNEN LANGSIKTIG GJELD</b>     |      |                  |                  |
| Gjeld til kredittinstitusjoner    |      | 0                | 110 659          |
| <b>Sum annen langsiktig gjeld</b> |      | <b>0</b>         | <b>110 659</b>   |
| <b>KORTSIKTIG GJELD</b>           |      |                  |                  |
| Leverandørgjeld                   |      | 2 008 426        | 2 409 737        |
| Betalbar skatt                    | 4    | 116 434          | 201 119          |
| Skyldig offentlige avgifter       |      | 401 337          | 595 145          |
| Annen kortsiktig gjeld            |      | 166 126          | 182 558          |
| <b>Sum kortsiktig gjeld</b>       |      | <b>2 692 323</b> | <b>3 388 559</b> |
| <b>Sum gjeld</b>                  |      | <b>2 692 323</b> | <b>3 499 218</b> |
| <b>Sum egenkapital og gjeld</b>   |      | <b>6 209 372</b> | <b>6 570 267</b> |

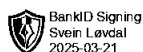
Songe, 21.03.2025  
Styret i Løvdals Trevare Salg AS

Svein Løvdal  
styreleder/daglig leder

Viki Rolfsen, Ole Martin  
styremedlem

LØVDALS TREVARE SALG AS

SIDE 4





## Regnskapsprinsipper

Årsregnskapet er satt opp i samsvar med regnskapsloven og NRS 8 - God regnskapsskikk for små foretak.

## DRIFTSINNTEKTER

Inntektsføring ved salg av varer skjer på leveringstidspunktet. Tjenester inntektsføres etter hvert som de leveres.

## SKATT

Skattekostnaden i resultatregnskapet omfatter både periodens betalbare skatt og endring i utsatt skatt. Utsatt skatt er beregnet med 22 % på grunnlag av de midlertidige forskjeller som eksisterer mellom regnskapsmessige og skattemessige verdier, samt ligningsmessig underskudd til fremføring ved utgangen av regnskapsåret. Skatteøkende og skattereduserende midlertidige forskjeller som reverserer eller kan reverseres i samme periode er utlignet og nettoført.

## KLASSIFISERING OG VURDERING AV ANLEGGSMIDLER

Anleggsmidler omfatter eiendeler bestemt til varig eie og bruk. Anleggsmidler er vurdert til anskaffelseskost. Varige driftsmidler balanseføres og avskrives over driftsmidlets økonomiske levetid. Avskrivningsperioden for fast eiendom anskaffet etter 2009 er dekomponert i en del som gjelder råbygget og en del som gjelder faste tekniske installasjoner. Varige driftsmidler nedskrives til gjenvinnbart beløp ved verdifall som forventes ikke å være forbigående. Gjenvinnbart beløp er det høyeste av netto salgsverdi og verdi i bruk. Verdi i bruk er nåverdi av fremtidige kontantstrømmer knyttet til eiendelen. Nedskrivningen reverseres når grunnlaget for nedskrivningen ikke lenger er til stede.

## KLASSIFISERING OG VURDERING AV OMLØPSMIDLER

Omløpsmidler og kortsiktig gjeld omfatter normalt poster som forfaller til betaling innen ett år etter balansedagen, samt poster som knytter seg til varekretsløpet. Omløpsmidler vurderes til laveste verdi av anskaffelseskost og virkelig verdi.

## VARER

Varer er vurdert til det laveste av anskaffelseskost og netto salgsverdi.

## FORDRINGER

Kundefordringer og andre fordringer oppføres til pålydende etter fradrag for avsetning til forventet tap. Avsetning til tap gjøres på grunnlag av en individuell vurdering av de enkelte fordringene.

## Note 1 Lønnskostnader og antall årsverk

### LØNSKOSTNADER

|                    | 2024             | 2023             |
|--------------------|------------------|------------------|
| Lønninger          | 1 336 306        | 1 515 382        |
| Arbeidsgiveravgift | 199 728          | 227 610          |
| Pensjonskostnader  | 50 822           | 49 010           |
| Andre ytelser      | 55 239           | 11 175           |
| <b>Sum</b>         | <b>1 642 096</b> | <b>1 803 178</b> |

Selskapet har i 2024 sysselsatt 2 årsverk.



## Note 2 Lån og sikkerhetsstillelse til medlemmer av styrende organer

Selskapet har ikke gitt lån eller sikkerhetsstillelse til ledende personer, aksjeeiere med videre.

## Note 3 Anleggsmidler

|                                    | Maskiner<br>og anlegg | Sum            |
|------------------------------------|-----------------------|----------------|
| Anskaffelseskost pr. 01.01.24      | 612 487               | 612 487        |
| + Tilgang kjøpte driftsmidler      | 225 000               | 225 000        |
| = <b>Anskaffelseskost 31.12.24</b> | <b>837 487</b>        | <b>837 487</b> |
| Akkumulerte avskrivninger 31.12.24 | 554 887               | 554 887        |
| = <b>Bokført verdi 31.12.24</b>    | <b>282 600</b>        | <b>282 600</b> |
| Årets ordinære avskrivninger       | 79 600                | 79 600         |
| Økonomisk levetid                  | 5 år                  |                |

## Note 4 Skatt

| Årets skattekostnad                      | 2024           | 2023           |
|--|----------------|----------------|
| Resultatført skatt på ordinært resultat: |                |                |
| Betalbar skatt                           | 116 434        | 201 119        |
| Endring i utsatt skattefordel            | 0              | 0              |
| <b>Skattekostnad ordinært resultat</b>   | <b>116 434</b> | <b>201 119</b> |
| Skattepliktig inntekt:                   |                |                |
| Resultat før skatt                       | 562 433        | 902 532        |
| Permanente forskjeller                   | 4 217          | -540           |
| Endring i midlertidige forskjeller       | -37 403        | 12 188         |
| <b>Skattepliktig inntekt</b>             | <b>529 247</b> | <b>914 179</b> |
| Betalbar skatt i balansen:               |                |                |
| Betalbar skatt på årets resultat         | 116 434        | 201 119        |
| <b>Sum betalbar skatt i balansen</b>     | <b>116 434</b> | <b>201 119</b> |

Skatteeffekten av midlertidige forskjeller som har gitt opphav til utsatt skatt og utsatte skattefordeler, spesifisert på typer av midlertidige forskjeller

|   | 2024            | 2023            | Endring        |
|---|-----------------|-----------------|----------------|
| Varige driftsmidler                       | -35 468         | -72 871         | -37 403        |
| Fordringer                                | -150 000        | -150 000        | 0              |
| <b>Sum</b>                                | <b>-185 468</b> | <b>-222 871</b> | <b>-37 403</b> |
| Inngår ikke i beregningen av utsatt skatt | 185 468         | 222 871         | 37 403         |
| <b>Utsatt skattefordel (22 %)</b>         | <b>0</b>        | <b>0</b>        | <b>0</b>       |

I henhold til God regnskapsskikk for små foretak balanseføres ikke utsatt skattefordel.



## Note 5 Aksjonærer

### AKSJEKAPITALEN I LØVDALS TREVARE SALG AS PR. 31.12 BESTÅR AV:

|                 | <b>Antall</b>  | <b>Pålydende</b> | <b>Bokført</b> |
|-----------------|----------------|------------------|----------------|
| Ordinære aksjer | 100 000        | 1,0              | 100 000        |
| <b>Sum</b>      | <b>100 000</b> |                  | <b>100 000</b> |

### EIERSTRUKTUR

De største aksjonærene i % pr. 31.12 var:

|                             | <b>Ordinære</b> | <b>Eierandel</b> | <b>Stemmeandel</b> |
|-----------------------------|-----------------|------------------|--------------------|
| Løvdals Trevare AS          | 90 100          | 90,1             | 90,1               |
| Viki Rolfsen, Ole Martin    | 9 900           | 9,9              | 9,9                |
| <b>Totalt antall aksjer</b> | <b>100 000</b>  | <b>100,0</b>     | <b>100,0</b>       |