



## ÅRSREGNSKAPET FOR REGNSKAPSÅRET 2020 - GENERELL INFORMASJON

### Enheten

Organisasjonsnummer: 959 466 688  
Organisasjonsform: Aksjeselskap  
Foretaksnavn: FOODTECH GRUPPEN AS  
Forretningsadresse: Sven Oftedals vei 10  
0950 OSLO

### Regnskapsår

Årsregnskapets periode: 01.01.2020 - 31.12.2020

### Konsern

Mørselskap i konsern: Ja  
Konsernregnskap lagt ved: Ja

### Regnskapsregler

Regler for små foretak benyttet: Nei  
Benyttet ved utarbeidelsen av årsregnskapet til selskapet: Regnskapslovens alminnelige regler  
Benyttet ved utarbeidelsen av årsregnskapet til konsernet: Regnskapslovens alminnelige regler

### Årsregnskapet fastsatt av kompetent organ

Bekreftet av representant for selskapet: Per Erik Ellefsen  
Dato for fastsettelse av årsregnskapet: 17.03.2021

### Grunnlag for avgivelse

År 2020: Årsregnskapet er elektronisk innlevert  
År 2019: Tall er hentet fra elektronisk innlevert årsregnskap fra 2020

*Det er ikke krav til at årsregnskapet m.v. som sendes til Regnskapsregisteret er undertegnet. Kontrollen på at dette er utført ligger hos revisor/enhetens øverste organ. Sikkerheten ivaretas ved at innsender har rolle/rettighet for innsending av årsregnskapet via Altinn, og ved at det bekreftes at årsregnskapet er fastsatt av kompetent organ.*

Brønnøysundregistrene, 28.06.2022



## Resultatregnskap

Beløp i: NOK	Note	2020	2019
<b>RESULTATREGNSKAP</b>			
<b>Inntekter</b>			
Salgsinntekt	10	972 639	13 610 485
<b>Sum inntekter</b>		<b>972 639</b>	<b>13 610 485</b>
<b>Kostnader</b>			
Varekostnad		901 664	11 294 803
Lønnskostnad	1	-413 995	8 565
Avskrivning av driftsmidler og immaterielle eiendeler	3	379 797	357 953
Annen driftskostnad	1	566 861	527 175
<b>Sum kostnader</b>		<b>1 434 327</b>	<b>12 188 497</b>
<b>Driftsresultat</b>		<b>-461 688</b>	<b>1 421 988</b>
<b>Finansinntekter og finanskostnader</b>			
Inntekt på investering i datterselskap	9	352 468	
Inntekt på investering i tilknyttet selskap			982 500
Annen finansinntekt		30 127	825 202
<b>Sum finansinntekter</b>		<b>382 595</b>	<b>1 807 702</b>
Annen rentekostnad		128 351	692 095
<b>Sum finanskostnader</b>		<b>128 351</b>	<b>692 095</b>
<b>Netto finans</b>		<b>254 244</b>	<b>1 115 608</b>
<b>Ordinært resultat før skattekostnad</b>		<b>-207 444</b>	<b>2 537 596</b>
Skattekostnad på ordinært resultat	2	42 004	342 167
<b>Ordinært resultat etter skattekostnad</b>		<b>-249 448</b>	<b>2 195 429</b>
<b>Årsresultat</b>		<b>-249 448</b>	<b>2 195 429</b>
<b>Årsresultat etter minoritetsinteresser</b>		<b>-249 448</b>	<b>2 195 429</b>
<b>Totalresultat</b>		<b>-249 448</b>	<b>2 195 429</b>
<b>Overføringer og disponeringer</b>			



## Resultatregnskap

<b>Beløp i: NOK</b>	<b>Note</b>	<b>2020</b>	<b>2019</b>
Utbytte		1 500 000	4 000 000
Avsatt til annen egenkapital		-1 749 448	-1 804 571
<b>Sum overføringer og disponeringer</b>	<b>8</b>	<b>-249 448</b>	<b>2 195 429</b>



## Balanse

Beløp i: NOK	Note	2020	2019
<b>BALANSE - EIENDELER</b>			
<b>Anleggsmidler</b>			
<b>Immaterielle eiendeler</b>			
Utsatt skattefordel	2	7 510	49 514
<b>Sum immaterielle eiendeler</b>		<b>7 510</b>	<b>49 514</b>
<b>Varige driftsmidler</b>			
Tomter, bygninger o.a. fast eiendom	3, 6		
Maskiner og anlegg	3, 6		
Skip og flytende installasjoner	3, 6		
Driftsløsøre, inventar o.a. utstyr	3, 6	1 668 104	635 363
<b>Sum varige driftsmidler</b>		<b>1 668 104</b>	<b>635 363</b>
<b>Finansielle anleggsmidler</b>			
Investering i datterselskap	4	36 923 604	36 923 604
Investering i annet foretak i samme konsern	4		
Lån til foretak i samme konsern	9		
Investeringer i tilknyttet selskap	4		
Lån til tilknyttet selskap og felles kontrollert virksomhet	9		
<b>Sum finansielle anleggsmidler</b>		<b>36 923 604</b>	<b>36 923 604</b>
<b>Sum anleggsmidler</b>		<b>38 599 218</b>	<b>37 608 481</b>
<b>Omløpsmidler</b>			
<b>Varer</b>			
Lager av varer og annen beholdning	6		
<b>Fordringer</b>			
Kundefordringer	6, 9	134 776	9 461 526
Andre kortsiktige fordringer		709 771	2 568 187
Konsernfordringer	9	352 468	
<b>Sum fordringer</b>		<b>1 197 015</b>	<b>12 029 713</b>
<b>Bankinnskudd, kontanter og lignende</b>			
Bankinnskudd, kontanter o.l.	5	67 004	64 782
<b>Sum bankinnskudd, kontanter og lignende</b>		<b>67 004</b>	<b>64 782</b>



## Balanse

Beløp i: NOK	Note	2020	2019
Sum omløpsmidler		1 264 019	12 094 495
<b>SUM EIENDELER</b>		<b>39 863 237</b>	<b>49 702 976</b>
<b>BALANSE - EGENKAPITAL OG GJELD</b>			
<b>Egenkapital</b>			
<b>Innskutt egenkapital</b>			
Aksjekapital	7, 8	4 000 000	4 000 000
Overkurs	8	1 330 000	1 330 000
<b>Sum innskutt egenkapital</b>		<b>5 330 000</b>	<b>5 330 000</b>
<b>Opptjent egenkapital</b>			
Annen egenkapital	8	4 379 223	6 128 670
<b>Sum opptjent egenkapital</b>		<b>4 379 223</b>	<b>6 128 670</b>
<b>Sum egenkapital</b>		<b>9 709 223</b>	<b>11 458 670</b>
<b>Gjeld</b>			
<b>Langsiktig gjeld</b>			
Utsatt skatt	2		
<b>Annen langsiktig gjeld</b>			
Gjeld til kredittinstitusjoner	6		
Langsiktig konserngjeld	9		
<b>Sum langsiktig gjeld</b>		<b>0</b>	<b>0</b>
<b>Kortsiktig gjeld</b>			
Gjeld til kredittinstitusjoner	6	26 016 380	30 110 673
Leverandørgjeld	9	828 580	460 751
Betalbar skatt	2		152 419
Skyldig offentlige avgifter		850 111	2 792 237
Utbytte	8	1 500 000	4 000 000
Kortsiktig konserngjeld	9		
Annen kortsiktig gjeld		958 944	728 225
<b>Sum kortsiktig gjeld</b>		<b>30 154 015</b>	<b>38 244 306</b>



## Balanse

<b>Beløp i: NOK</b>	<b>Note</b>	<b>2020</b>	<b>2019</b>
Sum gjeld		30 154 015	38 244 306
<b>SUM EGENKAPITAL OG GJELD</b>		<b>39 863 237</b>	<b>49 702 976</b>



## Konsernets resultatregnskap

Beløp i: NOK	Note	2020	2019
<b>RESULTATREGNSKAP</b>			
<b>Inntekter</b>			
Salgsinntekt	2	619 450 199	615 857 564
Annen driftsinntekt		371 755	232 005
<b>Sum inntekter</b>		<b>619 821 954</b>	<b>616 089 569</b>
<b>Kostnader</b>			
Varekostnad		444 923 519	427 051 014
Lønnskostnad	4	129 354 001	132 058 138
Avskrivning av driftsmidler og immaterielle eiendeler	3	1 646 638	2 562 108
Nedskrivning av varige driftsmidler og immaterielle eiendeler	3		
Annen driftskostnad	4	38 592 152	38 726 228
<b>Sum kostnader</b>		<b>614 516 310</b>	<b>600 397 488</b>
<b>Driftsresultat</b>		<b>5 305 644</b>	<b>15 692 081</b>
<b>Finansinntekter og finanskostnader</b>			
Inntekt på investering i tilknyttet selskap			982 500
Annen renteinntekt		211 948	409 781
Annen finansinntekt		293 266	968 387
<b>Sum finansinntekter</b>		<b>505 214</b>	<b>2 360 668</b>
Annen rentekostnad		638 535	1 417 644
Annen finanskostnad		1 514 175	40 367
<b>Sum finanskostnader</b>		<b>2 152 710</b>	<b>1 458 011</b>
<b>Netto finans</b>		<b>-1 647 496</b>	<b>902 657</b>
<b>Ordinært resultat før skattekostnad</b>		<b>3 658 148</b>	<b>16 594 738</b>
Skattekostnad på ordinært resultat	7	869 380	1 365 141
<b>Ordinært resultat etter skattekostnad</b>		<b>2 788 768</b>	<b>15 229 597</b>
<b>Årsresultat</b>		<b>2 788 768</b>	<b>15 229 597</b>
<b>Årsresultat etter minoritetsinteresser</b>		<b>2 788 768</b>	<b>15 229 597</b>



## Konsernets resultatregnskap

<b>Beløp i: NOK</b>	<b>Note</b>	<b>2020</b>	<b>2019</b>
Totalresultat		2 788 768	15 229 597



## Konsernets balanse

Beløp i: NOK	Note	2020	2019
<b>BALANSE - EIENDELER</b>			
<b>Anleggsmidler</b>			
<b>Immaterielle eiendeler</b>			
Konsesjoner, patenter o.l.	3, 5	148 666	
Utsatt skattefordel	7	603 078	766 366
Negativ goodwill	3		-117 301
<b>Sum immaterielle eiendeler</b>		<b>751 744</b>	<b>649 065</b>
<b>Varige driftsmidler</b>			
Tomter, bygninger o.a. fast eiendom	3, 5	2 820 020	2 845 616
Driftsløsøre, inventar o.a. utstyr	3, 5	3 478 250	2 544 543
<b>Sum varige driftsmidler</b>		<b>6 298 270</b>	<b>5 390 159</b>
<b>Finansielle anleggsmidler</b>			
Andre langsiktige fordringer		75 000	105 252
<b>Sum finansielle anleggsmidler</b>		<b>75 000</b>	<b>105 252</b>
<b>Sum anleggsmidler</b>		<b>7 125 014</b>	<b>6 144 476</b>
<b>Omløpsmidler</b>			
<b>Varer</b>			
<b>Sum varer</b>	5	<b>64 353 096</b>	<b>66 487 348</b>
<b>Fordringer</b>			
Kundefordringer	5	78 521 723	104 267 672
Andre kortsiktige fordringer		12 362 807	6 073 402
<b>Sum fordringer</b>		<b>90 884 530</b>	<b>110 341 075</b>
<b>Bankinnskudd, kontanter og lignende</b>			
Bankinnskudd, kontanter o.l.	6	16 897 731	225 884
<b>Sum bankinnskudd, kontanter og lignende</b>		<b>16 897 731</b>	<b>225 884</b>
<b>Sum omløpsmidler</b>		<b>139 958 809</b>	<b>143 810 633</b>
<b>SUM EIENDELER</b>		<b>147 083 823</b>	<b>149 955 110</b>



## Konsernets balanse

Beløp i: NOK	Note	2020	2019
<b>BALANSE - EGENKAPITAL OG GJELD</b>			
<b>Egenkapital</b>			
<b>Innskutt egenkapital</b>			
Aksjekapital	8, 9	4 000 000	4 000 000
Overkurs	8	1 330 000	1 330 000
<b>Sum innskutt egenkapital</b>		<b>5 330 000</b>	<b>5 330 000</b>
<b>Opptjent egenkapital</b>			
Annen egenkapital	8	26 659 592	25 204 069
<b>Sum opptjent egenkapital</b>		<b>26 659 592</b>	<b>25 204 069</b>
<b>Sum egenkapital</b>		<b>31 989 592</b>	<b>30 534 069</b>
<b>Gjeld</b>			
<b>Langsiktig gjeld</b>			
<b>Annen langsiktig gjeld</b>			
Gjeld til kredittinstitusjoner		187 969	234 017
Øvrig langsiktig gjeld		256 369	267 646
<b>Sum annen langsiktig gjeld</b>		<b>444 338</b>	<b>501 663</b>
<b>Sum langsiktig gjeld</b>		<b>444 338</b>	<b>501 663</b>
<b>Kortsiktig gjeld</b>			
Gjeld til kredittinstitusjoner	5	60 437	18 268 199
Leverandørgjeld		20 931 860	29 706 115
Betalbar skatt	7	690 280	2 822 275
Skyldig offentlige avgifter		35 504 188	29 377 745
Utbytte	8	1 500 000	4 000 000
Annen kortsiktig gjeld		55 963 128	34 745 044
<b>Sum kortsiktig gjeld</b>		<b>114 649 893</b>	<b>118 919 378</b>
<b>Sum gjeld</b>		<b>115 094 231</b>	<b>119 421 041</b>
<b>SUM EGENKAPITAL OG GJELD</b>		<b>147 083 823</b>	<b>149 955 110</b>



# Årsregnskap 2020 Foodtech Gruppen AS

---

Organisasjonsnr: 959 466 688



## Resultatregnskap

### Foodtech Gruppen AS

Driftsinntekter og driftskostnader	Note	2020	2019
Salgsinntekt	10	972 639	13 610 485
<b>Sum driftsinntekter</b>		<b>972 639</b>	<b>13 610 485</b>
Varekostnad		901 664	11 294 803
Lønnskostnad	1	-413 995	8 565
Avskrivning av driftsmidler og immaterielle eiendeler	3	379 797	357 953
Annen driftskostnad	1	566 861	527 175
<b>Sum driftskostnader</b>		<b>1 434 327</b>	<b>12 188 497</b>
<b>Driftsresultat</b>		<b>-461 688</b>	<b>1 421 988</b>
<b>Finansinntekter og finanskostnader</b>			
Inntekt på investering i datterselskap	9	352 468	0
Inntekt på investering i tilknyttet selskap		0	982 500
Annen finansinntekt		30 127	825 202
Annen rentekostnad		128 351	692 095
<b>Resultat av finansposter</b>		<b>254 244</b>	<b>1 115 608</b>
<b>Ordinært resultat før skattekostnad</b>		<b>-207 444</b>	<b>2 537 596</b>
Skattekostnad på ordinært resultat	2	42 004	342 167
<b>Årsresultat</b>		<b>-249 448</b>	<b>2 195 429</b>
<b>Overføringer</b>			
Avsatt til utbytte		1 500 000	4 000 000
Avsatt til annen egenkapital		-1 749 448	-1 804 571
<b>Sum overføringer</b>	<b>8</b>	<b>-249 448</b>	<b>2 195 429</b>



**Balanse**  
**Foodtech Gruppen AS**

Eiendeler	Note	2020	2019
<b>Anleggsmidler</b>			
<i>Immaterielle eiendeler</i>			
Utsatt skattefordel	2	7 510	49 514
Sum immaterielle eiendeler		<u>7 510</u>	<u>49 514</u>
<i>Varige driftsmidler</i>			
Driftsløsøre, inventar o.a. utstyr	3, 6	1 668 104	635 363
Sum varige driftsmidler		<u>1 668 104</u>	<u>635 363</u>
<i>Finansielle anleggsmidler</i>			
Investeringer i datterselskap	4	36 923 604	36 923 604
Sum finansielle anleggsmidler		<u>36 923 604</u>	<u>36 923 604</u>
Sum anleggsmidler		<u>38 599 218</u>	<u>37 608 481</u>
<b>Omløpsmidler</b>			
<i>Fordringer</i>			
Kundefordringer	6, 9	134 776	9 461 526
Andre kortsiktige fordringer		709 771	2 568 187
Konsernfordringer	9	352 468	0
Sum fordringer		<u>1 197 015</u>	<u>12 029 713</u>
<i>Bankinnskudd, kontanter o.l</i>			
Bankinnskudd, kontanter o.l.	5	67 004	64 782
Sum bankinnskudd, kontanter o.l		<u>67 004</u>	<u>64 782</u>
Sum omløpsmidler		<u>1 264 019</u>	<u>12 094 495</u>
Sum eiendeler		<u>39 863 237</u>	<u>49 702 976</u>









## Balanse

### Foodtech Gruppen AS

Egenkapital og gjeld	Note	2020	2019
<b>Egenkapital</b>			
<i>Innskutt egenkapital</i>			
Aksjekapital	7, 8	4 000 000	4 000 000
Overkurs	8	1 330 000	1 330 000
<b>Sum innskutt egenkapital</b>		<b>5 330 000</b>	<b>5 330 000</b>
<i>Opptjent egenkapital</i>			
Annen egenkapital	8	4 379 223	6 128 670
<b>Sum opptjent egenkapital</b>		<b>4 379 223</b>	<b>6 128 670</b>
<b>Sum egenkapital</b>		<b>9 709 223</b>	<b>11 458 670</b>
<b>Gjeld</b>			
<i>Kortsiktig gjeld</i>			
Gjeld til kredittinstitusjoner	6	26 016 380	30 110 673
Leverandørgjeld	9	828 580	460 751
Betalbar skatt	2	0	152 419
Skyldig offentlige avgifter		850 111	2 792 237
Utbytte	8	1 500 000	4 000 000
Annen kortsiktig gjeld		958 944	728 225
<b>Sum kortsiktig gjeld</b>		<b>30 154 015</b>	<b>38 244 306</b>
<b>Sum gjeld</b>		<b>30 154 015</b>	<b>38 244 306</b>
<b>Sum egenkapital og gjeld</b>		<b>39 863 237</b>	<b>49 702 976</b>

Oslo, 17.03.2021  
Styret i Foodtech Gruppen AS

 Per Ludwig Dahl styreleder	 Per-Erik Ellefsen styremedlem/daglig leder	 Paal Vegard Jahrman styremedlem
 Raymond Wang styremedlem	 Iren Ellefsen Pagen styremedlem	 Per Welin-Larsen styremedlem



## Indirekte kontantstrøm

### Foodtech Gruppen AS

Kontantstrømmer fra operasjonelle aktiviteter	Note	2020	2019
Resultat før skattekostnad		-207 444	2 537 596
Periodens betalte skatt		-152 419	0
Ordinære avskrivninger		379 797	357 953
Endring i varelager		0	8 495 755
Endring i kundefordringer		9 326 750	-8 430 751
Endring i leverandørgjeld		367 829	-446 903
Poster klassifisert som invest.- eller finans.aktiviteter		-352 468	-1 813 302
Endring i andre tidsavgrensningsposter		147 009	-476 723
<b>Netto kontantstrøm fra operasjonelle aktiviteter</b>		<b>9 509 054</b>	<b>223 625</b>
<b>Kontantstrømmer fra investeringsaktiviteter</b>			
Innbetalinger ved salg av varige driftsmidler		0	5 331 959
Utbetalinger ved kjøp av varige driftsmidler		1 412 538	4 644 938
Innbetalinger ved salg av aksjer og andeler i andre foret		0	1 000 000
<b>Netto kontantstrøm fra investeringsaktiviteter</b>		<b>-1 412 538</b>	<b>1 687 021</b>
<b>Kontantstrømmer fra finansieringsaktiviteter</b>			
Utbetalinger ved nedbetaling av langsiktig gjeld		0	1 400 000
Netto endring i kassekreditt		-4 094 293	-470 389
Utbetalinger av utbytte		4 000 000	0
<b>Netto kontantstrøm fra finansieringsaktiviteter</b>		<b>-8 094 293</b>	<b>-1 870 389</b>
Netto endring i kontanter og kontantekvivalenter		2 223	40 258
Beh. av kont. og kontantekvivalenter ved per. begynne		64 782	24 525
<b>Beh. av kont. og kontantekvivalenter ved per. slutt</b>		<b>67 005</b>	<b>64 783</b>



## Noter til regnskapet 2020

### Regnskapsprinsipper

Årsregnskapet er satt opp i samsvar med regnskapsloven og god regnskapsskikk.

### Bruk av estimater

Utarbeidelse av regnskap i samsvar med regnskapsloven krever bruk av estimater. Videre krever anvendelse av selskapets regnskapsprinsipper at ledelsen må utøve skjønn. Områder som i stor grad inneholder slike skjønsmessige vurderinger, høy grad av kompleksitet, eller områder hvor forutsetninger og estimater er vesentlige for årsregnskapet, er beskrevet i notene.

### Salgsinntekter

Inntekter ved salg av varer og tjenester vurderes til virkelig verdi av vederlaget, netto etter fradrag for merverdiavgift, returer, rabatter og andre avslag.

Salg av varer inntektsføres når risiko og kontroll i all hovedsak er overført kjøperen. Med risiko menes eiendelens gevinst og tapspotensiale mens kontroll defineres som beslutnings og råderett. Erfaringsstall anvendes for å estimere og regnskapsføre avsetninger for kvantumsrabatter og retur på salgstidspunktet.

Salg av tjenester inntektsføres etter hvert som de er levert.

### Klassifisering og vurdering av balanseposter

Eiendeler bestemt til varig eie eller bruk er klassifisert som anleggsmidler. Anleggsmidler er vurdert til anskaffelseskost. Omløpsmidler og kortsiktig gjeld omfatter normalt poster som forfaller til betaling innen ett år etter balansedagen, samt poster som knytter seg til varekretsløpet. Omløpsmidler vurderes til laveste verdi av anskaffelseskost og antatt virkelig verdi.

Fordringer klassifiseres som omløpsmidler hvis de skal tilbakebetales i løpet av ett år. For gjeld er analoge kriterier lagt til grunn. Første års avdrag på langsiktige fordringer og langsiktig gjeld klassifiseres likevel ikke som omløpsmiddel og kortsiktig gjeld.

Enkelte poster er vurdert etter andre regler. Postene det gjelder vil være blant de postene som omhandles nedenfor.

### Varige driftsmidler

Varige driftsmidler balanseføres og avskrives lineært til restverdi over driftsmidlenes forventede utnyttbare levetid. Ved endring i avskrivningsplan fordeles virkningen over gjenværende avskrivningstid ("knekkpunktmetoden"). Vedlikehold av driftsmidler kostnadsføres løpende. Påkostninger eller forbedringer tillegges driftsmidlets kostpris og avskrives i takt med driftsmidlet.

Skillet mellom vedlikehold og påkostning/forbedring regnes i forhold til driftsmidlets stand ved kjøp av driftsmidlet. Tomter avskrives ikke.

### Nedskrivning av anleggsmidler

Anleggsmidler nedskrives til gjenvinnbart beløp dersom dette er lavere enn balanseført verdi. Gjenvinnbart beløp er det høyeste av netto slagsverdi og verdi i bruk.

### Investeringer i andre selskaper

Kostmetoden brukes som prinsipp for investeringer i andre selskaper. Kostprisen økes når midler tilføres ved kapitalutvidelse, eller når det gis konsernbidrag til datterselskap. Mottatte utdelinger resultatføres i utgangspunktet som inntekt. Utbytte/konsernbidrag fra datterselskap regnskapsføres det samme året som datterselskapet avsetter beløpet. Utbytte fra andre selskaper regnskapsføres som finansinntekt når utbyttet er vedtatt.

Investeringene blir nedskrevet til virkelig verdi dersom verdifallet ikke er forbigående

### Varer

Lager av innkjøpte varer er vurdert til det laveste av anskaffelseskost etter FIFO-prinsippet, og netto salgsverdi.



## Noter til regnskapet 2020

### Fordringer

Kundefordringer og andre fordringer er oppført i balansen til pålydende etter fradrag for avsetning til forventet tap. Avsetning for tap gjøres på grunnlag av individuelle vurderinger av de enkelte fordringene. I tillegg gjøres det for øvrige kundefordringer en uspesifisert avsetning for å dekke antatt tap.

### Pensjoner

Selskapet har innskuddsplaner.

### Innskuddsplaner

Ved innskuddsplaner betaler selskapet innskudd til et forsikringsselskap. Selskapet har ingen ytterligere betalingsforpliktelse etter at innskuddene er betalt. Innskuddene regnskapsføres som lønnskostnad. Eventuelle forskuddsbetalte innskudd balanseføres som eiendel (pensjonsmidler) i den grad innskuddet kan refunderes eller redusere framtidige innbetalinger.

### Skatt

Skattekostnaden i resultatregnskapet omfatter både periodens betalbare skatt og endring i utsatt skatt. Utsatt skatt beregnes med 22 % på grunnlag av de midlertidige forskjeller som eksisterer mellom regnskapsmessige og skattemessige verdier, samt eventuelt ligningsmessig underskudd til fremføring ved utgangen av regnskapsåret. Skatteøkende og skattereduserende midlertidige forskjeller som reverserer eller kan reversere i samme periode er utlignet og nettoført. Utsatt skatt på merverdier i forbindelse med oppkjøp av datterselskap blir ikke utlignet.

Oppføring av utsatt skattefordel på netto skattereduserende forskjeller som ikke er utlignet og underskudd til fremføring, er begrunnet med antatt fremtidig inntjening. Utsatt skattefordel som kan balanseføres og utsatt skatt er oppført netto i balansen.

### Kontantstrømoppstilling

Kontantstrømoppstillingen utarbeides etter den indirekte metoden. Kontanter og kontantekvivalenter omfatter kontanter, bankinnskudd og andre kortsiktige, likvide plasseringer som umiddelbart og med uvesentlig kursrisiko kan konverteres til kjente kontantbeløp og med gjenværende løpetid mindre enn tre måneder fra anskaffelsesdato.



## Noter til regnskapet 2020

### Note 1 Lønnskostnader, antall ansatte, godtgjørelser, lån til ansatte m

Lønnskostnader	2020	2019
Lønninger	5 023 786	4 119 412
Arbeidsgiveravgift	813 542	749 536
Pensjonskostnader	219 358	211 186
Andre ytelser	1 736 800	2 089 146
Styrehonorar	910 000	880 000
Viderefakturert lønn konsernselskaper	-9 117 481	-8 040 715
<b>Sum</b>	<b>-413 995</b>	<b>8 565</b>

Gjennomsnittlig antall årsverk sysselsatt i regnskapsåret

	5	5
--	---	---

Ytelser til ledende personer	Daglig leder	Styret
Lønn	1 403 489	0
Pensjonsutgifter	0	0
Styrehonorar	170 000	910 000
Annen godtgjørelse	24 583	0
<b>Sum</b>	<b>1 598 072</b>	<b>910 000</b>

Daglig leder i Foodtech Gruppen AS er også daglig leder i datterselskapet Foodtech Industri AS. Lønnen utbetales i Foodtech Gruppen AS. Daglig leder har resultatbasert bonus som øvrige ansatte i Foodtech Industri AS og for dette har han fått utbetalt lønn med kr 423 696 i 2020.

Det er ikke gitt lån/sikkerhetsstillelse til daglig leder, styrets leder eller andre nærstående parter.

#### OTP

Selskapet er pliktig til å ha tjenestepensjonsordning etter lov om obligatorisk tjenestepensjon. Selskapets pensjonsordninger tilfredstiller kravene i denne lov.

#### Revisor

Kostnadsført honorar til revisor for 2020 utgjør kr 221 983,- ekskl.mva.

Revisjon og bistand årsoppgjør	170 300
Andre tjenester	51 683
<b>Sum honorar til revisor</b>	<b>221 983</b>



## Noter til regnskapet 2020

### Note 2 Skatt

Årets skattekostnad	2020	2019
Resultatført skatt på ordinært resultat:		
Betalbar skatt	0	152 419
Endring i utsatt skattefordel	42 004	189 748
<b>Skattekostnad ordinært resultat</b>	<b>42 004</b>	<b>342 167</b>
Skattepliktig inntekt:		
Ordinært resultat før skatt	-207 444	2 537 596
Permanente forskjeller	398 373	-982 289
Endring i midlertidige forskjeller	-190 929	92 073
Anvendelse av fremførbart underskudd	0	-954 565
<b>Skattepliktig inntekt</b>	<b>0</b>	<b>692 815</b>
Betalbar skatt i balansen:		
Betalbar skatt på årets resultat	-77 543	152 419
Betalbar skatt på mottatt konsernbidrag	77 543	0
<b>Sum betalbar skatt i balansen</b>	<b>0</b>	<b>152 419</b>
Beregning av effektiv skattesats		
Resultat før skatt	-207 444	2 537 596
Beregnet skatt av resultat før skatt	-45 638	558 271
Skatteeffekt av permanente forskjeller	87 642	-216 104
<b>Sum</b>	<b>42 004</b>	<b>342 168</b>
Effektiv skattesats	-20,2 %	13,5 %

Skatteeffekten av midlertidige forskjeller som har gitt opphav til utsatt skatt og utsatte skattefordeler, spesifisert på typer av midlertidige forskjeller

	2020	2019	Endring
Varige driftsmidler	-34 136	-225 064	-190 929
<b>Sum</b>	<b>-34 136</b>	<b>-225 064</b>	<b>-190 929</b>
<b>Grunnlag for utsatt skattefordel</b>	<b>-34 136</b>	<b>-225 064</b>	<b>-190 929</b>
<b>Utsatt skattefordel (22 %)</b>	<b>-7 510</b>	<b>-49 514</b>	<b>-42 004</b>



## Noter til regnskapet 2020

### Note 3 Varige driftsmidler

	EDB, CRM-system, Foodtech Portal	Inventar Sven Oftedals vei 10	Totalt
Anskaffelseskost 01.01	1 243 585	1 453 995	2 697 580
Tilgang	877 000	535 538	1 412 538
Avgang	0	0	0
<b>Anskaffelseskost 31.12</b>	<b>2 120 585</b>	<b>1 989 533</b>	<b>4 110 118</b>
Akk. av-/nedskrivninger 31.12	-1 220 491	-1 221 523	-2 442 014
<b>Balanseført verdi 31.12</b>	<b>900 094</b>	<b>768 010</b>	<b>1 668 104</b>
<b>Årets avskrivninger</b>	<b>245 764</b>	<b>134 033</b>	<b>379 797</b>
Avskrivningssats	20 %	20 %	
Avskrivningsplan	Lineær	Lineær	
Økonomisk levetid	5 år	5 år	

### Note 4 Investering i datterselskap, tilknyttet selskap og felleskontrollert virksomhet

Investeringene i datterselskap, tilknyttet selskap og felleskontrollert virksomhet regnskapsføres etter kostmetoden.

Selskap	Forretnings- - kontor	Eier- /stemmeandel	EK pr. 01.01	Årets resultat	EK pr. 31.12
Foodtech Industri AS	Oslo	100 %	22 923 768	11 007 388	26 266 641
Foodtech Interiør og Storkjøkken AS	Oslo	100 %	15 995 568	-1 869 307	15 908 611
MWC Gruppen AS	Oslo	100 %	16 365 454	-6 167 847	15 804 844

Det vises til utarbeidet konsernregnskap for Foodtech Gruppen AS. Konsernregnskapet kan utleveres i selskapets lokaleri Sven Oftedals vei 10, 0950 Oslo.  
Investeringene er regnskapsført etter kostmetoden i selskapsregnskapet.

### Note 5 Bankinnskudd

Selskapet har ikke bundne skattetreksmidler. Skattetreksmidlene er sikret med bankgaranti på kr 500 000



## Noter til regnskapet 2020

### Note 6 Fordringer, gjeld, pantstillelser og garantier m.v

Selskapet inngår i en konsernavtale hvor konsernet har en avtale om kassekredittramme med kr 35 000 000. Foodtech Industri AS har stilt som sikkerhet ved realkausjon med pant i selskapets kundefordringer med kr 25 000 000, varelager med kr 20 000 000 og driftsløsøre med kr 20 000 000.

Balansført verdi av pantsatte eiendeler	2020	2019
Driftsløsøre, inventar og utstyr	1 668 104	635 363
Lager av varer og annen beholdning	0	0
Kundefordringer	134 776	9 461 526
<b>Sum</b>	<b>1 802 880</b>	<b>10 096 889</b>

### Eiendeler er i tillegg stillet som sikkerhet for

Ubenyttet kassekreditt	35 000 000	17 181 958
<b>Sum</b>	<b>35 000 000</b>	<b>17 181 958</b>



## Noter til regnskapet 2020

### Note 7 Antall aksjer, aksjeeiere m

Aksjekapital	Antall	Pålydende	Balanseført
Ordinære aksjer	4 000 000	1	4 000 000

Aksjekapitalen eies av følgende aksjonærer:

Aksjonærer:	Antall aksjer	Eierandel
Fremar AS	1 789 473	44,7 %
Toe AS	1 578 948	39,5 %
Copiloten AS	631 579	15,8 %
Sum	4 000 000	100 %

Selskapet har en aksjeklasse og alle aksjer har lik stemmerett.

### Aksjer eiet av styremedlemmer og daglig leder

Per-Erik Ellefsen og nærstående gjennom Fremar AS	styremedlem / daglig leder	44,7 %
Iren Ellefsen Fagerhøi gjennom Toe AS	styremedlem	39,5 %
Raymond Wiig gjennom Copiloten AS	styremedlem	15,8 %

### Note 8 Egenkapital

	Aksjekapital	Overkurs	Annen egenkapital	Sum egenkapital
Pr. 01.01	4 000 000	1 330 000	6 128 670	11 458 670
Årets resultat			-249 448	-249 448
Avsatt utbytte			-1 500 000	-1 500 000
Pr 31.12	4 000 000	1 330 000	4 379 223	9 709 223



## Noter til regnskapet 2020

### Note 9 Mellomværende med selskap i samme konsern

<b>Fordringer</b>	<b>2020</b>	<b>2019</b>
Langsiktige fordringer	0	0
Kundefordringer	6 735	28 688
Kortsiktige fordringer (konsernbidrag)	352 468	0
<b>Sum fordringer</b>	<b>359 203</b>	<b>28 688</b>

<b>Gjeld</b>	<b>2020</b>	<b>2019</b>
Langsiktig gjeld	0	0
Leverandørgjeld	7 290	71 574
Kortsiktig gjeld	0	0
<b>Sum gjeld</b>	<b>7 290</b>	<b>71 574</b>

For opplysninger om samlet forpliktelse i form av pantstillelse, annen sikkerhetsstillelse og garantier til fordel for foretak i samme konsern, se note 6.

### Note 10 Transaksjoner med nærstående parter

Ytelser til ledende ansatte er omtalt i note 2, og mellomværende med konsernselskaper er omtalt i note 10.

#### Selskapets transaksjoner med nærstående parter 2020

##### *Salg av varer og tjenester:*

Salg av varer:	0
Datterselskaper	0

Salg av tjenester:	
Datterselskaper	23 119 668

##### *Kjøp av varer og tjenester:*

Kjøp av varer:	
Datterselskaper	454 231

Kjøp av tjenester:	
Morselskap (administrative tjenester)	0



## Noter til regnskapet 2020

### Note 11 Hendelser etter balansedagen og fortsatt drift

Koronapandemien som inntraff i januar 2020 har ikke betydning for årsregnskapet for 2020. Hendelsen har heller ikke hatt vesentlig negativ betydning for foretakets stilling og resultat i perioden mellom balansedagen og tidspunktet for avleggelse av årsregnskapet. Mørselskapets drift er ikke berørt av koronapandemien. Det er høyt fokus på likviditetsstyringen gjennom konsernkassekredittsystem for hele gruppen.

Hendelsen anses ikke å ha skapt vesentlig usikkerhet om foretakets evne til fortsatt drift. Årsregnskapet er derfor avlagt under forutsetning om fortsatt drift.



# Konsernregnskap 2020 Foodtech Gruppen AS



## Resultatregnskap

### Foodtech Gruppen AS

Driftsinntekter og driftskostnader	Note	2020	2019
Salgsinntekt	2	619 450 199	615 857 564
Annen driftsinntekt		371 755	232 005
<b>Sum driftsinntekter</b>		<b>619 821 954</b>	<b>616 089 569</b>
Varekostnad		444 923 519	427 051 014
Lønnskostnad	4	129 354 001	132 058 138
Avskrivning av driftsmidler og immaterielle eiendeler	3	1 646 638	2 562 108
Annen driftskostnad	4	38 592 152	38 726 228
<b>Sum driftskostnader</b>		<b>614 516 310</b>	<b>600 397 488</b>
<b>Driftsresultat</b>		<b>5 305 644</b>	<b>15 692 081</b>
<b>Finansinntekter og finanskostnader</b>			
Inntekt på investering i tilknyttet selskap		0	982 500
Annen renteinntekt		211 948	409 781
Annen finansinntekt		293 266	968 387
Annen rentekostnad		638 535	1 417 644
Annen finanskostnad		1 514 175	40 367
<b>Resultat av finansposter</b>		<b>-1 647 496</b>	<b>902 657</b>
<b>Ordinært resultat før skattekostnad</b>		<b>3 658 148</b>	<b>16 594 738</b>
Skattekostnad på ordinært resultat	7	869 380	1 365 141
<b>Årsresultat</b>		<b>2 788 768</b>	<b>15 229 597</b>



**Balanse**  
**Foodtech Gruppen AS**

Eiendeler	Note	2020	2019
<b>Anleggsmidler</b>			
<b>Immaterielle eiendeler</b>			
Konsesjoner, patenter o.l.	3, 5	148 666	0
Utsatt skattefordel	7	603 078	766 366
Negativ goodwill	3	0	-117 301
<b>Sum immaterielle eiendeler</b>		<b>751 744</b>	<b>649 065</b>
<b>Varige driftsmidler</b>			
Tomter, bygninger o.a. fast eiendom	3, 5	2 820 020	2 845 616
Driftsløsøre, inventar o.a. utstyr	3, 5	3 478 250	2 544 543
<b>Sum varige driftsmidler</b>		<b>6 298 270</b>	<b>5 390 159</b>
Andre langsiktige fordringer		75 000	105 252
<b>Sum finansielle anleggsmidler</b>		<b>75 000</b>	<b>105 252</b>
<b>Sum anleggsmidler</b>		<b>7 125 014</b>	<b>6 144 476</b>
<b>Omløpsmidler</b>			
<b>Varer</b>			
Lager av varer og annen beholdning	5	32 176 548	33 243 674
<b>Sum varer</b>		<b>32 176 548</b>	<b>33 243 674</b>
<b>Fordringer</b>			
Kundefordringer	5	78 521 723	104 267 672
Andre kortsiktige fordringer		12 362 807	6 073 402
<b>Sum fordringer</b>		<b>90 884 530</b>	<b>110 341 075</b>
<b>Bankinnskudd, kontanter o.l</b>			
Bankinnskudd, kontanter o.l.	6	16 897 731	225 884
<b>Sum bankinnskudd, kontanter o.l</b>		<b>16 897 731</b>	<b>225 884</b>
<b>Sum omløpsmidler</b>		<b>139 958 809</b>	<b>143 810 633</b>
<b>Sum eiendeler</b>		<b>147 083 823</b>	<b>149 955 110</b>





## Balanse

### Foodtech Gruppen AS


Egenkapital og gjeld	Note	2020	2019
<b>Innskutt egenkapital</b>			
Aksjekapital	8, 9	4 000 000	4 000 000
Overkurs	8	1 330 000	1 330 000
<b>Sum innskutt egenkapital</b>		<b>5 330 000</b>	<b>5 330 000</b>
<b>Opptjent egenkapital</b>			
Annen egenkapital	8	26 659 592	25 204 069
<b>Sum opptjent egenkapital</b>		<b>26 659 592</b>	<b>25 204 069</b>
<b>Sum egenkapital</b>		<b>31 989 592</b>	<b>30 534 069</b>
<b>Gjeld</b>			
<b>Annen langsiktig gjeld</b>			
Gjeld til kredittinstitusjoner		187 969	234 017
Øvrig langsiktig gjeld		256 369	267 646
<b>Sum annen langsiktig gjeld</b>		<b>444 338</b>	<b>501 663</b>
<b>Kortsiktig gjeld</b>			
Gjeld til kredittinstitusjoner	5	60 437	18 268 199
Leverandørgjeld		20 931 860	29 706 115
Betalbar skatt	7	690 280	2 822 275
Skyldig offentlige avgifter		35 504 188	29 377 745
Utbytte	8	1 500 000	4 000 000
Annen kortsiktig gjeld		55 963 128	34 745 044
<b>Sum kortsiktig gjeld</b>		<b>114 649 893</b>	<b>118 919 378</b>
<b>Sum gjeld</b>		<b>115 094 231</b>	<b>119 421 041</b>
<b>Sum egenkapital og gjeld</b>		<b>147 083 823</b>	<b>149 955 110</b>

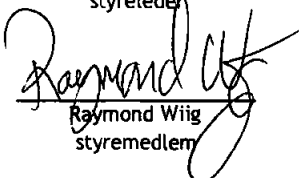
Oslo, 17.03.2021  
Styret i Foodtech Gruppen AS


  
Per-Erik Ellefsen  
Daglig leder / styremedlem

  
Per Ludvig Dahl  
styreleder

  
Iren Ellefsen Fagerhøi  
styremedlem

  
Paal Jahrmann  
styremedlem

  
Raymond Wiig  
styremedlem

  
Per Welin-Larsen  
styremedlem



## Indirekte kontantstrøm

### Foodtech Gruppen AS

Kontantstrømmer fra operasjonelle aktiviteter	Note	2020	2019
Resultat før skattekostnad		3 658 148	16 594 738
Periodens betalte skatt		-2 822 275	0
Tap/gevinst ved salg av anleggsmidler		-29 047	-232 005
Ordinære avskrivninger		1 646 638	2 562 108
Endring i varelager		1 067 126	6 551 860
Endring i kundefordringer		25 745 949	-23 031 635
Endring i leverandørgjeld		-8 774 255	2 365 822
Effekt av valutakursendringer		166 757	0
Poster klassifisert som invest.- eller finans.aktiviteter		0	1 153 470
Endring i andre tidsavgrensingsposter		21 098 609	-5 653 158
<b>Netto kontantstrøm fra operasjonelle aktiviteter</b>		<b>41 757 651</b>	<b>311 200</b>
<b>Kontantstrømmer fra investeringsaktiviteter</b>			
Innbetalinger ved salg av varige driftsmidler		60 000	5 631 959
Utbetalinger ved kjøp av varige driftsmidler		-2 880 716	-5 990 323
Innbetalinger ved salg av aksjer og andeler i andre foretak		0	69 748
Innbetalinger ved salg av andre investeringer		0	1 000 000
<b>Netto kontantstrøm fra investeringsaktiviteter</b>		<b>-2 820 716</b>	<b>711 384</b>
<b>Kontantstrømmer fra finansieringsaktiviteter</b>			
Utbetalinger ved nedbetaling av langsiktig gjeld		-57 325	-1 536 077
Netto endring i kassekreditt		-18 207 762	58 954
Utbetalinger av utbytte		-4 000 000	0
<b>Netto kontantstrøm fra finansieringsaktiviteter</b>		<b>-22 265 087</b>	<b>-1 477 123</b>
<b>Netto endring i kontanter og kontantekvivalenter</b>			
Beh. av kont. og kontantekvivalenter ved per. begynnelse		16 671 847	-454 539
Beh. av kont. og kontantekvivalenter ved per. slutt		225 884	680 423
		<b>16 897 731</b>	<b>225 884</b>



## FOODTECH GRUPPEN AS KONSERN

### Note 1

#### REGNSKAPSPRINSIPPER

Konsernregnskapet til Foodtech Gruppen AS med datterselskaper er satt opp i samsvar med gjeldende regnskapslov og god regnskapsskikk. Det er utarbeidet etter norske regnskapsstandarder. De viktigste regnskapsprinsippene som konsernet følger er beskrevet nedenfor.

#### A) KONSOLIDERINSPRINSIPPER

Konsernregnskapet omfatter morselskapet Foodtech Gruppen AS med datterselskaper. Heleide norske datterselskaper og selskaper med bestemmende innflytelse som inngår i konsolideringen er spesifisert i note. Alle vesentlige transaksjoner og mellomværende mellom selskaper som inngår i konsernregnskapet er eliminert. Oppkjøpte virksomheter konsolideres etter oppkjøpsmetoden.

Kostprisen på aksjer er eliminert mot egenkapitalen i de underliggende selskapene på kjøpstidspunktet og merverdi på oppkjøpstidspunktet er henført til de eiendeler merverdien knytter seg til. Eventuell differanse mellom kostpris for aksjer i datterselskaper og bokført verdi av netto eiendeler etter merverdier er ført opp som goodwill. Andre investeringer er vurdert til kostmetoden både i selskaps- og konsernregnskapet.

#### B) KLASSIFISERING AV POSTER I REGNSKAPET

Eiendeler bestemt for varig eie eller bruk og fordringer med forfall senere enn ett år fra regnskapsårets utløp, er oppført som anleggsmidler. Øvrige eiendeler er klassifisert som omløpsmidler. Gjeld med forfall innen ett år fra regnskapsårets utgang er klassifisert som kortsiktig. All annen gjeld er klassifisert som langsiktig.

#### C) VURDERING AV EIENDELER OG GJELD

Endring i andre kortsiktige periodiseringer

Omløpsmidler vurderes til laveste av anskaffelseskost og virkelig verdi.

Gjeld balanseføres til nominelt beløp på etableringstidspunktet.

Enkelte poster er i samsvar med regnskapsloven vurdert etter spesielle vurderingsregler. Det redegjøres nærmere for disse nedenfor.

#### D) PRINSIPPER FOR INNTEKTSFØRING / KOSTNADSFØRING

Inntektsføringstidspunkt:

Inntekt resultatføres når den er oppjent. Inntektsføring skjer følgelig normalt på leveringstidspunktet ved salg av varer og tjenester. For identifiserte tapsprosjekter, foretas det avsetning for hele det forventede tapet.

Kostnadsføringstidspunkt / sammenstilling:

Utgifter sam-men-stilles med og kostnadsføres samtidig med de inntekter utgiftene kan henføres til. Utgifter som ikke kan henføres direkte til inntekter, kostnadsføres når de påløper. Ved regnskapsføring av lengre prosjekter er kostnader periodisert etter andel inntektsført.

Andre driftsinntekter/-kostnader:

Vesentlige inntekter og kostnader som ikke har sammenheng med den ordinære virksomheten, klassifiseres som andre driftsinntekter og -kostnader. Poster som er uvanlige, uregelmessige og vesent-lige klassifiseres som ekstra-ordinære.



## **E) FORDRINGER**

Fordringer er oppført til pålydende med fradrag for forventet tap.

## **F) LAGERBEHOLDNING**

Balansført varebeholdning er beregnet etter FIFO-prinsippet og vurdert til det laveste av anskaffelseskost og antatt salgspris etter fradrag for salgskostnader.

## **G) VARIGE DRIFTSMIDLER OG AVSKRIVNINGER**

Varige driftsmidler oppføres i balansen til anskaffelseskost fratrukket akkumulerte avskrivninger. Avskrivningene er i hovedregel lineære og fastsettes ut fra en vurdering av de enkelte anleggsmidlenes økonomiske levetid.

## **H) SKATT**

Skattekostnaden i resultatregnskapet omfatter både periodens betalbare skatt og endring i utsatt skatt / utsatt skatt fordel. Endringen i utsatt skatt fordel reflekterer den fremtidige fradragmulighet i betalbare skatter som er oppstått som følge av årets aktiviteter. Utsatt skatt fordel er ført opp som en immateriell eiendel i balansen. Den utsatte skatten representerer den skatten som påhviler årets resultat på balansetidspunktet og som kommer til betaling i senere perioder. Den nominelle skattesatsen på 22 % er lagt til grunn for beregningen.

## **I) UTBYTTE OG KONSERNBIDRAG**

Utbytte og konsernbidrag fra datterselskaper regnskapsføres som finansinntekt i morselskapet for den del som ikke overstiger opptjent inntekt i eierperioden.

Utbytte og konsernbidrag er eliminert i konsernregnskapet.

## **J) PENSJONSAVTALE**

Konsernets morselskap og datterselskaper har inngått forsikringsavtaler med forsikringselskap om obligatorisk tjenstepensjon (OTP).



## FOODTECH GRUPPEN AS KONSERN

### Note 2

#### INVESTERING I DATTERSELSKAPER

	Forretnings kontor	Eierandel/ stemmeandel	Selskapets aksjekapital	Antall aksjer	Pålydende pr. aksje
Foodtech Industri AS	Oslo	100 %	500 000	100	5 000
Foodtech Interiør og Storkjøkken A	Oslo	100 %	500 000	100	5 000
MWC Gruppen AS	Oslo	100 %	7 000 000	1 400	5 000
MWC Bygg AS (datterdatter)	Oslo	100 %	30 000	300	100

MWC Gruppen AS eier 100 % av aksjene i UAB Massive Wood Construction. Selskapet har hovedkontor i Litauen.

#### SEGMENTER

Konsernets salgsinntekter fordeler seg på følgende segmenter;

	Omsetning
Salg og montering av maskiner	247 369 350
Interiør og storkjøkken	124 771 266
Utleie av utstyr	972 639
Produksjon og montasje av hytter	246 336 944
Sum omsetning	619 450 199

### Note 3

#### INVENTAR / MASKINER OG TRANSPORTMIDLER

	Driftsløsøre	Tomter	Goodwill/ neg. goodwill	Sum
Anskaffelseskost 1.1	10 295 224	2 980 000	7 078 032	20 353 256
Tilgang	2 810 223	0		2 810 223
Avgang	105 784	0	0	105 784
Anskaffelseskost 31.12	12 999 663	2 980 000	7 078 032	23 057 695
Akkumulerte avskrivninger	9 372 748	159 980	7 078 032	16 610 760
<b>Balansført verdi 31.12</b>	<b>3 626 915</b>	<b>2 820 020</b>	<b>-</b>	<b>6 446 935</b>
<b>Årets avskrivninger</b>	<b>1 738 792</b>	<b>25 596</b>	<b>(117 301)</b>	<b>1 646 638</b>

Lineær avskrivningssats 20 % 2 % 20 %



## FOODTECH GRUPPEN AS KONSERN

### Note 4

#### LØNNINGER, HONORARER, ANTALL ANSATTE ETC.

	<u>2020</u>	<u>2019</u>
Lønn	105 980 541	102 965 216
Arbeidsgiveravgift	14 311 070	14 413 640
Pensjonskostnader	3 675 933	2 996 440
Annen personalkostnad	4 476 456	11 682 842
Styrehonorar	910 000	880 000
<b>SUM LØNN OG SOSIALE KOSTNADER</b>	<b><u>129 354 001</u></b>	<b><u>132 938 138</u></b>
<b>Revisjonskostnader</b>		
Kostnadsført revisjonshonorar inklusive teknisk bistand årsoppgjør	898 504	688 455
Honorar for andre tjenester	<u>111 406</u>	<u>203 078</u>
<b>SUM REVISJON</b>	<b><u>1 009 910</u></b>	<b><u>891 533</u></b>
Antall årsverk	220	265
Lønn til daglig leder	1 403 489	1 454 748
Andre ytelser daglig leder	194 583	180 698
Godtgjørelse til styret	<u>910 000</u>	<u>880 000</u>

Daglig leder i Foodtech Gruppen AS, er også daglig leder i Foodtech Industri AS.

Lønnen utbetales i Foodtech Gruppen AS.

Daglig leder har resultatbasert som øvrige ansatte i Foodtech Industri AS, og for dette har han fått utbetalt lønn med kr 423 696 i 2020.

51 årsverk er utført av virksomheten i Litauen.



## FOODTECH GRUPPEN AS KONSERN

### Note 5

#### GJELD OG PANTSTILLELSER

Konsernet har opprettet en konsernkassekreditt med limit kr 35 000 000. Kassekreditten er sikret ved pant og kausjon fra selskaper i konsernet:

	<u>2020</u>	<u>2019</u>
Kundefordringer konsern	25 000 000	25 000 000
Varelager konsern	20 000 000	20 000 000
Driftsløsøre	20 000 000	20 000 000
	<u>65 000 000</u>	<u>65 000 000</u>

#### Balansført verdi av eiendeler som sikkerhet for denne gjeld:

	<u>2020</u>	<u>2019</u>
Kundefordringer	78 521 723	104 267 672
Varelager	28 438 252	28 426 911
Driftsløsøre	6 040 566	4 803 074
	<u>113 000 541</u>	<u>137 497 657</u>

### Note 6

#### BUNDNE MIDLER

	<u>2020</u>	<u>2019</u>
Skattetrekkkonto	0	0
Andre bundne midler	0	0
Sum	<u>0</u>	<u>0</u>

Konsernet har ikke bundne skattetrekkmidler. Skattetrekkmidler er sikret med bankgaranti med kr 6 150 000.



## FOODTECH GRUPPEN AS KONSERN

### Note 7

### SKATT

#### Oversikt over midlertidige forskjeller og utsatt skatt i balansen

	<u>2020</u>	<u>2019</u>
Driftsmidler	-873 855	-913 621
Fordringer	-752 922	-413 391
Varelager	-734 553	-1 806 549
Avsetning for forpliktelser	-500 000	-500 000
Gevinst- og tapskonto	120 059	150 074
<b>Netto midlertidige forskjeller</b>	<b>-2 741 271</b>	<b>-3 483 487</b>
Underskudd til fremføring	0	0
Endring i andre kortsiktige periodiseringer	0	0
Andre forskjeller	0	0
<b>Netto skatteøkende / (reduserende) midlertidige forskjeller</b>	<b>-2 741 271</b>	<b>-3 483 487</b>
<b>Justert grunnlag netto skatteøkende/reduserende MF</b>	<b>-2 741 271</b>	<b>-3 483 487</b>
<b>Utsatt skatt i balansen (22 % av skattered. forskjeller)</b>	<b>-603 078</b>	<b>-766 366</b>
<b><u>Årets skattekostnad</u></b>		
Betalbar skatt i selskapsregnskap	2 878 937	5 931 084
Endring utsatt skatt / skattefordel	-1 920 903	-1 457 134
Skattemessig effekt konsernbidrag	-88 655	-3 108 810
<b>Sum skattekostnad</b>	<b>869 380</b>	<b>1 365 140</b>
<b><u>Betalbar skatt i balansen</u></b>		
Betalbar skatt i selskapsregnskap	2 863 178	5 931 084
Skattemessig effekt konsernbidrag	-2 172 898	-3 108 810
<b>Sum betalbar skatt i balansen</b>	<b>690 280</b>	<b>2 822 274</b>



## FOODTECH GRUPPEN AS KONSERN

### Note 8

#### EGENKAPITAL

	Aksje- kapital	Egne aksjer	Overkurs	Annen egenkapital	Sum egenkapital
<b>Egenkapital 1.1</b>	<b>4 000 000</b>	<b>0</b>	<b>1 330 000</b>	<b>25 204 069</b>	<b>30 534 069</b>
Årsresultat				2 788 768	2 788 768
Avsatt utbytte				-1 500 000	-1 500 000
EK-effekt konserntransaksjoner				0	0
Omregningsdifferanser valuta				166 757	166 757
<b>Egenkapital 31.12.</b>	<b>4 000 000</b>	<b>0</b>	<b>1 330 000</b>	<b>26 659 592</b>	<b>31 989 592</b>

### Note 9

#### AKSJEKAPITAL OG AKSJON/ERINFORMASJON

Aksjekapitalen i Foodtech Gruppen AS pr. 31.12. består av følgende aksjeklasser:

	Antall	Pålydende	Balanseført
A-aksjer	4 000 000	1	4 000 000
<b>Sum</b>	<b>4 000 000</b>	<b>1</b>	<b>4 000 000</b>

#### Eierstruktur

Aksjonærene i Foodtech Gruppen AS pr. 31.12. er:

	Antall	Eierandel	Stemmeandel	Styreverv
Fremar AS	1 789 473	44,74 %	44,74 %	styremedlem / daglig leder
Toe AS	1 578 948	39,47 %	39,47 %	styremedlem
Copiloten AS	631 579	15,79 %	15,79 %	styremedlem
<b>Totalt antall aksjer</b>	<b>4 000 000</b>	<b>100 %</b>	<b>100 %</b>	



## FOODTECH GRUPPEN AS KONSERN

### Note 10

#### HENDELSER ETTER BALANSEDAGEN OG FORTSATT DRIFT

Koronapandemien og smitteverntiltakene har påvirket konsernets omsetning og resultat i 2020 negativt. Datterselskapet Foodtech Interiør og Storkjøkken ble hardt rammet av nedstengingen av serveringsbransjen og opplevde vesentlig fall i omsetning og resultat. Det har vært lav aktivitet i dette selskapet også i 1. kvartal 2021, men det forventes at markedet vil åpne og ta seg raskt opp i løpet av sommeren, og at året som helhet vil gi positivt resultat. Datterselskapet MWC Gruppen ble lite påvirket i 2020, men nye smitteverntiltak rettet mot selskapets utenlandske arbeidskraft har gitt utfordringer i begynnelsen av 2021. En forutsetning om snarlig oppmykning av nasjonale tiltak som innreisestopp og karantenebestemmelser ligger til grunn for fortsatt drift på selskapets byggeplasser. Datterselskapet Foodtech Industri har vært og er i liten grad påvirket av Koronapandemien. Morselskapets og konsernets årsregnskap er således avlagt under forutsetning om fortsatt drift



BDO AS  
Furusethgata 10  
2050 Jessheim

## Uavhengig revisors beretning

Til generalforsamlingen i Foodtech Gruppen AS

Uttalelse om revisjonen av årsregnskapet

### Konklusjon

Vi har revidert Foodtech Gruppen AS sitt årsregnskap.

Årsregnskapet består av:

- Selskapsregnskapet, som består av balanse per 31. desember 2020, resultatregnskap og kontantstrømoppstilling for regnskapsåret avsluttet per denne datoen og noter, herunder et sammendrag av viktige regnskapsprinsipper, og
- Konsernregnskapet, som består av balanse per 31. desember 2020, resultatregnskap og kontantstrømoppstilling for regnskapsåret avsluttet per denne datoen og noter, herunder et sammendrag av viktige regnskapsprinsipper.

Etter vår mening:

- Er årsregnskapet avgitt i samsvar med lov og forskrifter
- Gir selskapsregnskapet et rettviseende bilde av den finansielle stillingen til Foodtech Gruppen AS per 31. desember 2020 og av selskapets resultater og kontantstrømmer for regnskapsåret som ble avsluttet per denne datoen i samsvar med regnskapslovens regler og god regnskapsskikk i Norge
- Gir konsernregnskapet et rettviseende bilde av den finansielle stillingen til konsernet Foodtech Gruppen AS per 31. desember 2020 og av konsernets resultater og kontantstrømmer for regnskapsåret som ble avsluttet per denne datoen i samsvar med regnskapslovens regler og god regnskapsskikk i Norge.

### Grunnlag for konklusjonen

Vi har gjennomført revisjonen i samsvar med lov, forskrift og god revisjonsskikk i Norge, herunder de internasjonale revisjonsstandardene International Standards on Auditing (ISA-ene). Våre oppgaver og plikter i henhold til disse standardene er beskrevet i Revisors oppgaver og plikter ved revisjon av årsregnskapet. Vi er uavhengige av selskapet slik det kreves i lov og forskrift, og har overholdt våre øvrige etiske forpliktelser i samsvar med disse kravene. Etter vår oppfatning er innhentet revisjonsbevis tilstrekkelig og hensiktsmessig som grunnlag for vår konklusjon.

### Annen informasjon

Ledelsen er ansvarlig for annen informasjon. Annen informasjon består av årsberetningen.

Vår uttalelse om revisjonen av årsregnskapet dekker ikke annen informasjon, og vi attesterer ikke den andre informasjonen.

I forbindelse med revisjonen av årsregnskapet er det vår oppgave å lese annen informasjon identifisert ovenfor med det formål å vurdere hvorvidt det foreligger vesentlig inkonsistens mellom



annen informasjon og årsregnskapet, kunnskap vi har opparbeidet oss under revisjonen, eller hvorvidt den tilsynelatende inneholder vesentlig feilinformasjon.

Dersom vi, på bakgrunn av arbeidet vi har utført, konkluderer med at disse andre opplysningene inneholder vesentlig feilinformasjon, er vi pålagt å uttale oss om dette. Vi har ingenting å rapportere i så henseende.

#### Styret og daglig leders ansvar for årsregnskapet

Styret og daglig leder (ledelsen) er ansvarlig for å utarbeide årsregnskapet i samsvar med lov og forskrifter, herunder for at det gir et rettviseende bilde i samsvar med regnskapslovens regler og god regnskapsskikk i Norge. Ledelsen er også ansvarlig for slik intern kontroll som den finner nødvendig for å kunne utarbeide et årsregnskap som ikke inneholder vesentlig feilinformasjon, verken som følge av misligheter eller utilsiktede feil.

Ved utarbeidelsen av årsregnskapet må ledelsen ta standpunkt til selskapets og konsernets evne til fortsatt drift og opplyse om forhold av betydning for fortsatt drift. Forutsetningen om fortsatt drift skal legges til grunn for årsregnskapet så lenge det ikke er sannsynlig at virksomheten vil bli avvirket.

#### Revisors oppgaver og plikter ved revisjonen av årsregnskapet

Vårt mål er å oppnå betryggende sikkerhet for at årsregnskapet som helhet ikke inneholder vesentlig feilinformasjon, verken som følge av misligheter eller utilsiktede feil, og å avgi en revisjonsberetning som inneholder vår konklusjon. Betryggende sikkerhet er en høy grad av sikkerhet, men ingen garanti for at en revisjon utført i samsvar med lov, forskrift og god revisjonsskikk i Norge, herunder ISA-ene, alltid vil avdekke vesentlig feilinformasjon som eksisterer. Feilinformasjon kan oppstå som følge av misligheter eller utilsiktede feil. Feilinformasjon blir vurdert som vesentlig dersom den enkeltvis eller samlet med rimelighet kan forventes å påvirke økonomiske beslutninger som brukerne foretar basert på årsregnskapet.

For videre beskrivelse av revisors oppgaver og plikter vises det til:  
<https://revisorforeningen.no/revisjonsberetninger>

#### Uttalelse om andre lovmessige krav

##### Konklusjon om årsberetningen

Basert på vår revisjon av årsregnskapet som beskrevet ovenfor, mener vi at opplysningene i årsberetningen om årsregnskapet og forutsetningen om fortsatt drift er konsistente med årsregnskapet og i samsvar med lov og forskrifter.

##### Konklusjon om registrering og dokumentasjon

Basert på vår revisjon av årsregnskapet som beskrevet ovenfor, og kontrollhandlinger vi har funnet nødvendig i henhold til internasjonal standard for attestasjonsoppdrag (ISAE) 3000 «Attestasjonsoppdrag som ikke er revisjon eller forenklet revisorkontroll av historisk finansiell informasjon», mener vi at ledelsen har oppfylt sin plikt til å sørge for ordentlig og oversiktlig registrering og dokumentasjon av selskapets og konsernets regnskapsopplysninger i samsvar med lov og god bokføringsskikk i Norge.



BDO AS

Kristen Elstad  
statsautorisert revisor  
(elektronisk signert)

Penneo Dokumentnøkkel: USBT-VGW6J-JE622-HESEK-SBFTP-VUZ53



# PENNEO

Signaturene i dette dokumentet er juridisk bindende. Dokument signert med "Penneo™ - sikker digital signatur".  
De signerende parter sin identitet er registrert, og er listet nedenfor.

"Med min signatur bekrefter jeg alle datoer og innholdet i dette dokument."

## Kristen Elstad

Partner

Serienummer: 9578-5995-4-262183

IP: 188.95.xxx.xxx

2021-03-25 13:17:59Z



## Kristen Elstad

Statsautorisert revisor

Serienummer: 9578-5995-4-262183

IP: 188.95.xxx.xxx

2021-03-25 13:17:59Z



Penneo Dokumentnøkkel: U5BT-VGW6J-JE622-HESEK-SBFTP-VUZ53

Dokumentet er signert digitalt, med **Penneo.com**. Alle digitale signatur-data i dokumentet er sikret og validert av den datamaskin-utregnede hash-verdien av det opprinnelige dokument. Dokumentet er låst og tids-stemplet med et sertifikat fra en betrodd tredjepart. All kryptografisk bevis er integrert i denne PDF, for fremtidig validering (hvis nødvendig).

### Hvordan bekrefter at dette dokumentet er originalen?

Dokumentet er beskyttet av ett Adobe CDS sertifikat. Når du åpner dokumentet i

Adobe Reader, skal du kunne se at dokumentet er sertifisert av **Penneo e-signature service <penneo@penneo.com>**. Dette garanterer at innholdet i dokumentet ikke har blitt endret.

Det er lett å kontrollere de kryptografiske beviser som er lokalisert inne i dokumentet, med Penneo validator - <https://penneo.com/validate>



**FOODTECH GRUPPEN AS**

**STYRETS ÅRSBERETNING FOR 2020**

Foodtech Gruppen AS er morselskapet i konsernet med samme navn. Pr. 31.12.2020 er selskapet 100% eier av Foodtech Industri AS, Foodtech Interiør og Storkjøkken AS og MWC Gruppen AS som er 100% eier av UAB Massive Wood Construction i Litauen og MWC Bygg AS.

Foodtech Industri AS er leverandør av utstyr til bakerier, produksjonsutstyr, pakkemaskiner samt service til næringsmiddelbransjen i Norge. Foodtech Interiør og Storkjøkken AS er leverandør av innredning, teknisk utstyr, bake-off, drikkesystemer, storkjøkken og service til serveringsbransjen i Norge. MWC Gruppen AS selger og oppfører boliger og hytter i det norske markedet, produsert ved selskapets datterselskap UAB Massive Wood Construction i Litauen og montert ved selskapets datterselskap MWC Bygg AS. Morselskapet og alle datterselskaper i Norge har forretningsadresse i Oslo med unntak av MWC Bygg som har forretningsadresse i Nesbyen.

Foodtech Gruppen AS er et holding- og finansieringsselskap som ved årsskiftet hadde 5 ansatte. Konsernet hadde ved årsskiftet 266 ansatte, hvorav 55 i Litauen. I henhold til gjeldene lover og forskrifter fører hvert enkelt selskap oversikt over totalt sykefravær blant ansatte. Styret og selskapenes ledelse er bevisst på de samfunnsmessige forventningene om tiltak for å fremme likestilling i virksomheten og styret. Konsernet har som mål å være en god arbeidsplass der det ikke skal forekomme forskjellsbehandling på grunn av etnisitet, religion, livssyn, funksjonsnedsettelse, seksuell orientering, kjønnsidentitet og kjønnsuttrykk i saker som for eksempel lønn, avansement og rekruttering. Styret oppfatter arbeidsmiljøet i konsernets virksomheter som godt.

Morselskapets styre har fem mannlige og ett kvinnelig styremedlem. Selskapet og konsernet påvirker ikke det ytre miljø gjennom forurensning utover gjeldende bestemmelser.

Konsernet er eksponert for alminnelig markedsmessig og finansiell risiko. Virksomhetene har solgt sitt spredt i ulike markedssegmenter og på et stort antall kunder. Konsernet har ikke hatt unormale tap på fordringer, og selskapenes ledelse vurderer denne risikoen løpende iht. innarbeidet policy og kredittvurderinger. Styret anser likviditeten som god, og det arbeides kontinuerlig med å vurdere likviditetsbehovet fremover. Kontantstrøm fra operasjonelle aktiviteter avviker fra driftsresultat og forklares i hovedsak av endring i bruk av kassekreditten.

Styret oppfatter konsernets finansielle stilling som generelt god, og det budsjetteres med positive resultater i alle virksomheter for 2021.

Koronapandemien som inntraff i januar 2020 har ikke vesentlig betydning for årsregnskapet i morselskapet for 2020. Hendelsen har heller ikke hatt negativ betydning for morselskapets stilling og resultat i perioden mellom balansedagen og tidspunktet for avleggelse av årsregnskapet. Konsernets omsetning og resultat i 2020 ble derimot vesentlig negativt påvirket av redusert aktivitet og permitteringer i datterselskapet Foodtech Interiør og Storkjøkken AS som følge av nedstengingen av serveringsbransjen. Pr. mars 2021 ligger ordreinngangen for selskapet på ca 50% av det normale for årstiden, men det forventes at markedet skal komme raskt tilbake i løpet av sommeren.

Det er høyt fokus på likviditetsstyringen gjennom konsernkassekredittsystem for hele gruppen. Koronapandemien anses ikke å ha skapt vesentlig usikkerhet om foretakets evne til fortsatt drift. Årsregnskapet er derfor avlagt under forutsetning om fortsatt drift.



Etter styrets mening gir det fremlagte resultatregnskap og balanse med tilhørende noter et rettviseende bilde av driften og stillingen i selskapet og konsernet ved årsskiftet.

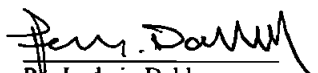
Omsetningen i morselskapet ble 0,9 MNOK i 2020. Resultat etter skatt ble -0,2 MNOK. Morselskapet hadde en egenkapital på 24,3% per 31.12.2020. Omsetningen i konsernet ble på 619,8 MNOK i 2020. Resultat etter skatt i konsernet ble 2,8 MNOK. Konsernet hadde en egenkapital på 21,7% pr. 31.12.2020.


Styret foreslår at årets resultat etter skatt i Foodtech Gruppen AS på kr. -249.448,- disponeres slik:


Avsatt til utbytte	kr	1.500.000,-
Overført til annen egenkapital	kr	- 1.749.448,-
Sum overføringer	kr	- 249.448,-


Oslo, 17. mars, 2021

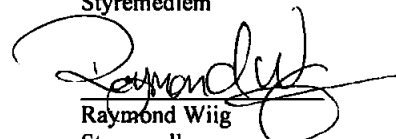
I styret for Foodtech Gruppen AS


  
Per Ludwig Dahl  
Styreleder

  
Per-Erik Ellefsen  
Styremedlem / adm. direktør

  
Iren Ellefsen Fagerhøi  
Styremedlem

  
Paal Vegard Jahrmann  
Styremedlem

  
Raymond Wiig  
Styremedlem

  
Per Welin-Larsen  
Styremedlem