



ÅRSREGNSKAPET FOR REGNSKAPSÅRET 2022 - GENERELL INFORMASJON

Enheten

Organisasjonsnummer: 991 570 632
Organisasjonsform: Aksjeselskap
Foretaksnavn: MOLO 1 AS
Forretningsadresse: Bjørkeveien 20
4331 ÅLGÅRD

Regnskapsår

Årsregnskapets periode: 01.01.2022 - 31.12.2022

Konsern

Morselskap i konsern: Nei

Regnskapsregler

Regler for små foretak benyttet: Ja
Benyttet ved utarbeidelsen av årsregnskapet til selskapet: Regnskapslovens alminnelige regler

Årsregnskapet fastsatt av kompetent organ

Bekreftet av representant for selskapet: VISTNES REGNSKAP AS
Dato for fastsettelse av årsregnskapet: 24.04.2023

Grunnlag for avgivelse

År 2022: Årsregnskapet er elektronisk innlevert
År 2021: Tall er hentet fra elektronisk innlevert årsregnskap fra 2022

Det er ikke krav til at årsregnskapet m.v. som sendes til Regnskapsregisteret er undertegnet. Kontrollen på at dette er utført ligger hos revisor/enhetens øverste organ. Sikkerheten ivaretas ved at innsender har rolle/rettighet for innsending av årsregnskapet via Altinn, og ved at det bekreftes at årsregnskapet er fastsatt av kompetent organ.

Brønnøysundregistrene, 11.06.2024



Resultatregnskap

Beløp i: NOK	Note	2022	2021
RESULTATREGNSKAP			
Inntekter			
Salgsinntekt		7 513 409	1 197 722
Sum inntekter		7 513 409	1 197 722
Kostnader			
Varekostnad			120 000
Lønnskostnad	1	924 190	1 014 369
Avskrivning av driftsmidler og immaterielle eiendeler	2	26 981	80 944
Annen driftskostnad		169 383	159 448
Sum kostnader		1 120 554	1 374 761
Driftsresultat		6 392 855	-177 039
Finansinntekter og finanskostnader			
Annen renteinntekt		301	
Annen finansinntekt		1 271	1 350
Sum finansinntekter		1 572	1 350
Annen finanskostnad		101	
Sum finanskostnader		101	
Netto finans		1 471	1 350
Ordinært resultat før skattekostnad		6 394 326	-175 689
Skattekostnad på resultat	3	1 389 974	-5 523
Ordinært resultat etter skattekostnad		5 004 352	-170 166
Årsresultat	4	5 004 352	-170 166
Årsresultat etter minoritetsinteresser		5 004 352	-170 166
Totalresultat		5 004 352	-170 166
Overføringer og disponeringer			
Ordinært utbytte		4 500 000	



Resultatregnskap

Beløp i: NOK	Note	2022	2021
Udekket tap		170 063	-170 063
Avsatt til annen egenkapital		334 289	-104
Sum overføringer og disponeringer		5 004 352	-170 166



Balanse

Beløp i: NOK	Note	2022	2021
BALANSE - EIENDELER			
Anleggsmidler			
Immaterielle eiendeler			
Varige driftsmidler			
Driftsløsøre, inventar o.a. utstyr	2		26 981
Sum varige driftsmidler	2		26 981
Sum anleggsmidler		0	26 981
Omløpsmidler			
Varer			
Fordringer			
Kundefordringer		143 750	119 798
Andre kortsiktige fordringer		30 389	423
Konsernfordringer	5	6 062 031	
Sum fordringer		6 236 170	120 221
Bankinnskudd, kontanter og lignende			
Bankinnskudd, kontanter o.l.		1 884 194	415 159
Sum bankinnskudd, kontanter og lignende		1 884 194	415 159
Sum omløpsmidler		8 120 364	535 380
SUM EIENDELER		8 120 364	562 361
BALANSE - EGENKAPITAL OG GJELD			
Egenkapital			
Innskutt egenkapital			
Aksjekapital	6	100 000	100 000
Beholdning av egne aksjer	6		
Sum innskutt egenkapital		100 000	100 000



Balanse

Beløp i: NOK	Note	2022	2021
Opptjent egenkapital			
Annen egenkapital		334 289	
Udekket tap			170 063
Sum opptjent egenkapital		334 289	-170 063
Sum egenkapital	4	434 289	-70 063
Sum langsiktig gjeld		0	0
Kortsiktig gjeld			
Leverandørgjeld		56 399	14 226
Betalbar skatt	3	1 389 974	
Skyldig offentlige avgifter		1 654 589	85 407
Utbytte		4 500 000	
Kortsiktig konserngjeld	5		440 529
Annen kortsiktig gjeld		85 112	92 262
Sum kortsiktig gjeld		7 686 075	632 424
Sum gjeld		7 686 075	632 424
SUM EGENKAPITAL OG GJELD		8 120 364	562 361



Brønnøysundregistrene

ÅRSREGNSKAP FOR REGNSKAPSÅRET 2022 - GENERELL INFORMASJON

Journalnummer: 2023 369936

Enheten

Organisasjonsnummer: 991 570 632
Organisasjonsform: Aksjeselskap
Foretaksnavn: MOLO 1 AS
Forretningsadresse: Bjørkeveien 20
4331 ÅLGÅRD

Regnskapsår

Årsregnskapets periode: 01.01.2022 - 31.12.2022

Konsern

Morselskap i konsern: Nei

Regnskapsregler

Regler for små foretak benyttet: Ja
Benyttet ved utarbeidelsen av
årsregnskapet til selskapet: Regnskapslovens alminnelige regler

Årsregnskapet fastsatt av kompetent organ

Bekreftet av representant for selskapet: VISTNES REGNSKAP AS
Dato for fastsettelse av årsregnskapet: 24.04.2023

Revisjon

Selskapet har besluttet at årsregnskapet
ikke skal revideres: Ja
Årsregnskapet er utarbeidet av ekstern
autorisert regnskapsfører: Ja
Ekstern autorisert regnskapsfører har i
løpet av regnskapsåret bistått ved den
løpende regnskapsføringen eller utført
andre tjenester for selskapet enn å
utarbeide årsregnskapet: Ja

Grunnlag for avgivelse

År 2022: Årsregnskap er elektronisk innlevert.
År 2021: Tall er hentet fra elektronisk innlevert årsregnskap fra 2022.

Det er ikke krav til at årsregnskapet m.v. som sendes til Regnskapsregisteret er undertegnet. Kontrollen på at dette er utført ligger hos revisor/enhetens øverste organ. Sikkerheten ivaretas ved at innsender har rolle/rettighet for innsending av årsregnskapet via Altinn, og ved at det bekreftes at årsregnskapet er fastsatt av kompetent organ.

Brønnøysundregistrene, 26.04.2023

Brønnøysundregistrene
Postadresse: Postboks 900, 8910 Brønnøysund
Telefon: 75 00 75 00
E-post: firmapost@brreg.no Internett: www.brreg.no
Organisasjonsnummer: 974 760 673



Organisasjonsnr: 991 570 632
MOLO 1 AS

RESULTATREGNSKAP

Beløp i: NOK	Note	2022	2021
RESULTATREGNSKAP			
Inntekter			
Salgsinntekt		7 513 409	1 197 722
Sum inntekter		7 513 409	1 197 722
Kostnader			
Varekostnad			120 000
Lønnskostnad	1	924 190	1 014 369
Avskrivning av driftsmidler og immaterielle eiendeler	2	26 981	80 944
Annen driftskostnad		169 383	159 448
Sum kostnader		1 120 554	1 374 761
Driftsresultat		6 392 855	-177 039
Finansinntekter og finanskostnader			
Annen renteinntekt		301	
Annen finansinntekt		1 271	1 350
Sum finansinntekter		1 572	1 350
Annen finanskostnad		101	
Sum finanskostnader		101	
Netto finans		1 471	1 350
Ordinært resultat før skattekostnad		6 394 326	-175 689
Skattekostnad på resultat	3	1 389 974	-5 523
Ordinært resultat etter skattekostnad		5 004 352	-170 166
Årsresultat	4	5 004 352	-170 166
Årsresultat etter minoritetsinteresser		5 004 352	-170 166
Totalresultat		5 004 352	-170 166
Overføringer og disponeringer			
Ordinært utbytte		4 500 000	
Udekket tap		170 063	-170 063
Avsatt til annen egenkapital		334 289	-104
Sum overføringer og disponeringer		5 004 352	-170 166



Organisasjonsnr: 991 570 632
MOLO 1 AS

BALANSE

Beløp i: NOK	Note	2022	2021
BALANSE - EIENDELER			
Anleggsmidler			
Immaterielle eiendeler			
Varige driftsmidler			
Driftsløsøre, inventar o.			
a. utstyr	2		26 981
Sum varige driftsmidler	2		26 981
Sum anleggsmidler		0	26 981
Omløpsmidler			
Varer			
Fordringer			
Kundefordringer		143 750	119 798
Andre kortsiktige fordringer		30 389	423
Konsernfordringer	5	6 062 031	
Sum fordringer		6 236 170	120 221
Bankinnskudd, kontanter og lignende			
Bankinnskudd, kontanter o. l.			
Sum bankinnskudd, kontanter og lignende		1 884 194	415 159
Sum omløpsmidler		8 120 364	535 380
SUM EIENDELER		8 120 364	562 361
BALANSE - EGENKAPITAL OG GJELD			
Egenkapital			
Innskutt egenkapital			
Aksjekapital	6	100 000	100 000
Beholdning av egne aksjer	6		
Sum innskutt egenkapital		100 000	100 000
Opptjent egenkapital			
Annen egenkapital		334 289	
Udekket tap			170 063
Sum opptjent egenkapital		334 289	-170 063
Sum egenkapital	4	434 289	-70 063



Sum langsiktig gjeld		0	0
Kortsiktig gjeld			
Leverandørgjeld		56 399	14 226
Betalbar skatt	3	1 389 974	
Skyldig offentlige avgifter		1 654 589	85 407
Utbytte		4 500 000	
Kortsiktig konserngjeld	5		440 529
Annen kortsiktig gjeld		85 112	92 262
Sum kortsiktig gjeld		7 686 075	632 424
Sum gjeld		7 686 075	632 424
SUM EGENKAPITAL OG GJELD		8 120 364	562 361



Organisasjonsnr: 991 570 632
MOLO 1 AS

NOTEOPPLYSNINGER - SELSKAP - alle poster oppgitt i hele tall

Note

Antall årsverk i regnskapsåret
2.00

Sum Beløp

Balanseført verdi 31.12. Varige driftsmidler Immaterielle eiend.

Konsernregnskap

Morselskapet sitt navn

Forretningskontor for morselskapet

Begrunnelse for at datterselskap er utelatt fra konsolideringen

Samlet beløp - tilknyttet selskap Årets Fjorårets

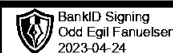
Samlet beløp - foretak i samme konsern Årets Fjorårets

Samlet beløp - foretak i samme konsern Årets Fjorårets

Samlet beløp - felles kontrollert virksomhet Årets Fjorårets

Pantstillelse Beløp

Beholdning av egne aksjer Antall Pålydende Andel av aksjek.



Årsregnskap 2022

MOLO 1 AS

Resultatregnskap
Balanse
Noter til regnskapet



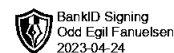
Org.nr.: 991 570 632



RESULTATREGNSKAP

MOLO 1 AS

DRIFTSINNEKTER OG DRIFTSKOSTNADER	Note	2022	2021
Salgsinntekt		7 513 409	1 197 722
Sum driftsinntekter		7 513 409	1 197 722
Varekostnad		0	120 000
Lønnskostnad	1	924 190	1 014 369
Avskrivning av driftsmidler og immaterielle eiendeler	2	26 981	80 944
Annen driftskostnad		169 383	159 448
Sum driftskostnader		1 120 554	1 374 761
Driftsresultat		6 392 855	-177 039
FINANSINNEKTER OG FINANSKOSTNADER			
Annen renteinntekt		301	0
Annen finansinntekt		1 271	1 350
Annen finanskostnad		101	0
Resultat av finansposter		1 471	1 350
Resultat før skattekostnad		6 394 326	-175 689
Skattekostnad på resultat	3	1 389 974	-5 523
Resultat		5 004 352	-170 166
Årsresultat	4	5 004 352	-170 166
OVERFØRINGER			
Avsatt til dekning av tidligere udekket tap		170 063	-170 063
Avsatt til utbytte		4 500 000	0
Avsatt til annen egenkapital		334 289	-104
Sum overføringer		5 004 352	-170 166



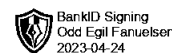
BALANSE

MOLO 1 AS

EIENDELER	Note	2022	2021
ANLEGGSMIDLER			
VARIGE DRIFTSMIDLER			
Driftsløsøre, inventar o.a. utstyr	2	0	26 981
Sum varige driftsmidler	2	0	26 981
Sum anleggsmidler		0	26 981
OMLØPSMIDLER			
FORDRINGER			
Kundefordringer		143 750	119 798
Andre kortsiktige fordringer		30 389	423
Konsernfordringer	5	6 062 031	0
Sum fordringer		6 236 170	120 221
Bankinnskudd, kontanter o.l.		1 884 194	415 159
Sum omløpsmidler		8 120 364	535 380
Sum eiendeler		8 120 364	562 361

MOLO 1 AS

SIDE 3



BALANSE

MOLO 1 AS

EGENKAPITAL OG GJELD	Note	2022	2021
EGENKAPITAL			
INNSKUTT EGENKAPITAL			
Aksjekapital	6	100 000	100 000
Sum innskutt egenkapital		100 000	100 000
OPPTJENT EGENKAPITAL			
Annen egenkapital		334 289	0
Udekket tap		0	-170 063
Sum opptjent egenkapital		334 289	-170 063
Sum egenkapital	4	434 289	-70 063
GJELD			
KORTSIKTIG GJELD			
Leverandørgjeld		56 399	14 226
Betalbar skatt	3	1 389 974	0
Skyldig offentlige avgifter		1 654 589	85 407
Utbytte		4 500 000	0
Konserngjeld	5	0	440 529
Annen kortsiktig gjeld		85 112	92 262
Sum kortsiktig gjeld		7 686 075	632 424
Sum gjeld		7 686 075	632 424
Sum egenkapital og gjeld		8 120 364	562 361

Ålgård, 24.04.2023
Styret i MOLO 1 AS

Odd Egil Fanuelsen
styreleder



MOLO 1 AS

Regnskapsprinsipper

Årsregnskapet er satt opp i samsvar med regnskapsloven og NRS 8 - God regnskapskikk for små foretak.

DRIFTSINNTEKTER

Inntektsføring ved salg av varer skjer på leveringstidspunktet. Tjenester inntektsføres etter hvert som de leveres.

SKATT

Skattekostnaden i resultatregnskapet omfatter både periodens betalbare skatt og endring i utsatt skatt. Utsatt skatt er beregnet med 22 % på grunnlag av de midlertidige forskjeller som eksisterer mellom regnskapsmessige og skattemessige verdier, samt ligningsmessig underskudd til fremføring ved utgangen av regnskapsåret. Skatteøkende og skattereduserende midlertidige forskjeller som reverserer eller kan reverseres i samme periode er utlignet og nettoført.

KLASSIFISERING OG VURDERING AV ANLEGGSMIDLER

Anleggsmidler omfatter eiendeler bestemt til varig eie og bruk. Anleggsmidler er vurdert til anskaffelseskost. Varige driftsmidler balanseføres og avskrives over driftsmidlets økonomiske levetid. Varige driftsmidler nedskrives til gjenvinnbart beløp ved verdifall som forventes ikke å være forbigående. Gjenvinnbart beløp er det høyeste av netto salgsverdi og verdi i bruk. Verdi i bruk er nåverdi av fremtidige kontantstrømmer knyttet til eiendelen. Nedskrivningen reverseres når grunnlaget for nedskrivningen ikke lenger er til stede.

KLASSIFISERING OG VURDERING AV OMLØPSMIDLER

Omløpsmidler og kortsiktig gjeld omfatter normalt poster som forfaller til betaling innen ett år etter balansedagen, samt poster som knytter seg til varekretsløpet. Omløpsmidler vurderes til laveste verdi av anskaffelseskost og virkelig verdi.

FORDRINGER

Kundefordringer og andre fordringer oppføres til pålydende etter fradrag for avsetning til forventet tap. Avsetning til tap gjøres på grunnlag av en individuell vurdering av de enkelte fordringene.

Note 1 Lønnskostnader og antall årsverk

LØNSKOSTNADER

	2022	2021
Lønninger	766 013	809 080
Arbeidsgiveravgift	120 100	126 067
Pensjonskostnader	19 812	12 513
Andre ytelser	18 265	66 709
Sum	924 190	1 014 369

Selskapet har i 2022 sysselsatt 1 årsverk.



MOLO 1 AS

Note 2 Anleggsmidler

	Driftsløsøre, inventar ol.	Sum
Anskaffelseskost pr. 01.01.22	425 711	425 711
= Anskaffelseskost 31.12.22	425 711	425 711
Akkumulerte avskrivninger 31.12.22	425 711	425 711
= Bokført verdi 31.12.22	0	0
Årets ordinære avskrivninger	26 981	26 981
Økonomisk levetid	3-5 år	

Note 3 Skatt

Årets skattekostnad	2022	2021
Resultatført skatt på ordinært resultat:		
Betalbar skatt	1 389 974	0
Endring i utsatt skattefordel	0	-5 523
Skattekostnad ordinært resultat	1 389 974	-5 523
Skattepliktig inntekt:		
Resultat før skatt	6 394 326	-175 690
Permanente forskjeller	16 207	14 808
Endring i midlertidige forskjeller	10 249	58 164
Anvendelse av fremførbart underskudd	-102 718	0
Skattepliktig inntekt	6 318 064	-102 718
Betalbar skatt i balansen:		
Betalbar skatt på årets resultat	1 389 974	0
Sum betalbar skatt i balansen	1 389 974	0

Skatteeffekten av midlertidige forskjeller som har gitt opphav til utsatt skatt og utsatte skattefordeler, spesifisert på typer av midlertidige forskjeller

	2022	2021	Endring
Varige driftsmidler	-89 753	-91 115	-1 362
Gevinst – og tapskonto	46 444	58 055	11 611
Sum	-43 309	-33 060	10 249
Akkumulert fremførbart underskudd	0	-102 718	-102 718
Inngår ikke i beregningen av utsatt skatt	43 309	135 778	92 469
Utsatt skattefordel (22 %)	0	0	0

I henhold til God regnskapsskikk for små foretak balanseføres ikke utsatt skattefordel.



MOLO 1 AS

Note 4 Egenkapital

	Aksjekapital	Overkurs	Udekket tap	Annen egenkapital	Sum egenkapital
Pr. 31.12.2021	100 000	0	-170 063	0	-70 063
Årets resultat			170 063	4 834 289	5 004 352
Utbytte				-4 500 000	-4 500 000
Pr 31.12.2022	100 000	0	0	334 289	434 289

Note 5 Mellomværende med selskap i samme konsern

	2022	2021
Fordringer		
Andre kortsiktige fordringer konsern	6 062 031	0
Sum	6 062 031	0
Gjeld		
Annen kortsiktig gjeld konsern	0	440 529
Sum	0	440 529

Note 6 Aksjonærer

AKSJEKAPITALEN I MOLO 1 AS PR. 31.12 BESTÅR AV:

	Antall	Pålydende	Bokført
Ordinære aksjer	100	1 000,0	100 000
Sum	100		100 000

EIERSTRUKTUR

De største aksjonærene i % pr. 31.12 var:

	Ordinære	Eierandel	Stemmeandel
Molo Holding AS	100	100,0	100,0



Posteringsdokumentasjon

Posteringer

Klient MOLO 1 AS
Fødsels-/org.nr 991 570 632

Dato	Tekst	Beløp	Debet	Kredit
Tilleggsposteringer				
T1	Representasjon			
31.12.2022		8 362,90	7360 REPRESENTASJON U/FRADrag	7420 KONTINGENT U/FRADrag
T2	Diff på mva			
31.12.2022		10,00	7790 Annen kostnad	2710 INNG MVA 25%
Anleggsmidler				
A1	Varebil - RL18098			
31.12.2022	Ordinære avskrivninger	26 980,80	6010 Avskrivning	1235 RL 18098 ISUZU VAREBIL
Disponeringer				
D6	Disponeringer			
31.12.2022	Betalbar skatt	1 389 974,00	8300 Betalbar skatt	2500 Betalbar skatt ikke fastsatt
31.12.2022	Avsatt utbytte	4 500 000,00	8920 Avsatt til utbytte	2800 Avsatt utbytte
31.12.2022	Overført til annen egenkapital	334 289,42	8960 Avsatt til annen egenkapital	2050 Annen egenkapital
31.12.2022	Dekning av tidligere udekket tap	170 062,88	8969 Avsatt til dekning av fdl. udekket tap	2080 UDEKKA TAP

Vi bekrefter herved at ovennevnte posteringer er utført på bakgrunn av instruks fra oss.

Algård, 24.04.2023

Maestro Ansoppjøer

MOLO 1 AS

Side 1