



## ÅRSREGNSKAPET FOR REGNSKAPSÅRET 2023 - GENERELL INFORMASJON

### Enheten

Organisasjonsnummer: 882 265 072  
Organisasjonsform: Aksjeselskap  
Foretaksnavn: EGRERSUND GRANITE AS  
Forretningsadresse: Storgata 128  
3262 LARVIK

### Regnskapsår

Årsregnskapets periode: 01.01.2023 - 31.12.2023

### Konsern

Morselskap i konsern: Nei

### Regnskapsregler

Regler for små foretak benyttet: Ja  
Benyttet ved utarbeidelsen av årsregnskapet til selskapet: Regnskapslovens alminnelige regler

### Årsregnskapet fastsatt av kompetent organ

Bekreftet av representant for selskapet: Even Askemyr Hansen  
Dato for fastsettelse av årsregnskapet: 14.05.2024

### Grunnlag for avgivelse

År 2023: Årsregnskapet er elektronisk innlevert  
År 2022: Tall er hentet fra elektronisk innlevert årsregnskap fra 2023

*Det er ikke krav til at årsregnskapet m.v. som sendes til Regnskapsregisteret er undertegnet. Kontrollen på at dette er utført ligger hos revisor/enhetens øverste organ. Sikkerheten ivaretas ved at innsender har rolle/rettighet for innsending av årsregnskapet via Altinn, og ved at det bekreftes at årsregnskapet er fastsatt av kompetent organ.*

Brønnøysundregistrene, 03.06.2025



## Resultatregnskap

Beløp i: NOK	Note	2023	2022
<b>RESULTATREGNSKAP</b>			
<b>Inntekter</b>			
Salgsinntekt	2	39 545 768	21 739 396
<b>Sum inntekter</b>		<b>39 545 768</b>	<b>21 739 396</b>
<b>Kostnader</b>			
Endring i beholdning av varer under tilvirkning og ferdig tilvirkede varer		6 197 617	5 449 638
Varekostnad		4 198 316	3 968 557
Lønnskostnad	3	5 834 011	5 318 136
Avskrivning av driftsmidler og immaterielle eiendeler	5	113 162	140 228
Annen driftskostnad	3	11 864 241	10 171 152
<b>Sum kostnader</b>		<b>28 207 347</b>	<b>25 047 710</b>
<b>Driftsresultat</b>		<b>11 338 421</b>	<b>-3 308 314</b>
<b>Finansinntekter og finanskostnader</b>			
Annen finansinntekt		328 704	224 337
<b>Sum finansinntekter</b>		<b>328 704</b>	<b>224 337</b>
Annen rentekostnad		160	2 991
Annen finanskostnad		13 847	3 967
<b>Sum finanskostnader</b>		<b>14 007</b>	<b>6 958</b>
<b>Netto finans</b>		<b>314 697</b>	<b>217 379</b>
<b>Ordinært resultat før skattekostnad</b>		<b>11 653 118</b>	<b>-3 090 935</b>
Skattekostnad	4	2 563 796	-680 006
<b>Ordinært resultat etter skattekostnad</b>		<b>9 089 322</b>	<b>-2 410 929</b>
<b>Årsresultat</b>		<b>9 089 322</b>	<b>-2 410 929</b>
<b>Årsresultat etter minoritetsinteresser</b>		<b>9 089 322</b>	<b>-2 410 929</b>
<b>Totalresultat</b>		<b>9 089 322</b>	<b>-2 410 929</b>



## Resultatregnskap

<b>Beløp i: NOK</b>	<b>Note</b>	<b>2023</b>	<b>2022</b>
<b>Overføringer og disponeringer</b>			
Ordinært utbytte	9	7 700 000	
Avgitt konsernbidrag	9	1 351 476	
Avsatt til annen egenkapital	9	37 846	-2 410 929
<b>Sum overføringer og disponeringer</b>		<b>9 089 322</b>	<b>-2 410 929</b>



## Balanse

Beløp i: NOK	Note	2023	2022
<b>BALANSE - EIENDELER</b>			
<b>Anleggsmidler</b>			
<b>Immaterielle eiendeler</b>			
Utsatt skattefordel	4	348 680	177 931
<b>Sum immaterielle eiendeler</b>		<b>348 680</b>	<b>177 931</b>
<b>Varige driftsmidler</b>			
Tomter, bygninger o.a. fast eiendom	5, 10	84 810	60 163
Maskiner og anlegg	5, 10	29 805	53 853
Driftsløsøre, inventar o.a. utstyr	5, 10	92 492	157 795
<b>Sum varige driftsmidler</b>		<b>207 107</b>	<b>271 811</b>
<b>Sum anleggsmidler</b>		<b>555 787</b>	<b>449 742</b>
<b>Omløpsmidler</b>			
<b>Varer</b>			
Lager av varer og annen beholdning	6, 10	10 892 779	17 090 396
<b>Sum varer</b>		<b>10 892 779</b>	<b>17 090 396</b>
<b>Fordringer</b>			
Andre kortsiktige fordringer		81 327	80 023
Konsernfordringer	7	16 515 140	1 732 661
<b>Sum fordringer</b>		<b>16 596 467</b>	<b>1 812 684</b>
<b>Bankinnskudd, kontanter og lignende</b>			
Bankinnskudd, kontanter o.l.	8	206 183	182 092
<b>Sum bankinnskudd, kontanter og lignende</b>		<b>206 183</b>	<b>182 092</b>
<b>Sum omløpsmidler</b>		<b>27 695 429</b>	<b>19 085 171</b>
<b>SUM EIENDELER</b>		<b>28 251 216</b>	<b>19 534 913</b>

## BALANSE - EGENKAPITAL OG GJELD

### Egenkapital



## Balanse

Beløp i: NOK	Note	2023	2022
<b>Innskutt egenkapital</b>			
Aksjekapital	9	5 000 000	5 000 000
Annen innskutt egenkapital	9	4 043 351	4 043 351
<b>Sum innskutt egenkapital</b>		<b>9 043 351</b>	<b>9 043 351</b>
<b>Opptjent egenkapital</b>			
Annen egenkapital	9	4 261 960	4 224 114
<b>Sum opptjent egenkapital</b>		<b>4 261 960</b>	<b>4 224 114</b>
<b>Sum egenkapital</b>		<b>13 305 311</b>	<b>13 267 465</b>
<b>Gjeld</b>			
<b>Langsiktig gjeld</b>			
Utsatt skatt	4		
Andre avsetninger for forpliktelser		650 000	600 000
<b>Sum avsetninger for forpliktelser</b>		<b>650 000</b>	<b>600 000</b>
<b>Annen langsiktig gjeld</b>			
<b>Sum langsiktig gjeld</b>		<b>650 000</b>	<b>600 000</b>
<b>Kortsiktig gjeld</b>			
Leverandørgjeld		905 911	1 191 609
Betalbar skatt	4	2 353 360	
Skyldig offentlige avgifter		378 035	384 427
Utbytte	7	7 700 000	
Kortsiktig konserngjeld	7	1 732 661	3 644 818
Annen kortsiktig gjeld		1 225 938	446 595
<b>Sum kortsiktig gjeld</b>		<b>14 295 905</b>	<b>5 667 449</b>
<b>Sum gjeld</b>		<b>14 945 905</b>	<b>6 267 449</b>
<b>SUM EGENKAPITAL OG GJELD</b>		<b>28 251 216</b>	<b>19 534 913</b>



## Brønnøysundregistrene

### ÅRSREGNSKAP FOR REGNSKAPSÅRET 2023 - GENERELL INFORMASJON

Journalnummer: 2024 454494

#### Enheten

Organisasjonsnummer: 882 265 072  
Organisasjonsform: Aksjeselskap  
Foretaksnavn: EGERSTUND GRANITE AS  
Forretningsadresse: Storgata 128  
3262 LARVIK

#### Regnskapsår

Årsregnskapets periode: 01.01.2023 - 31.12.2023

#### Konsern

Morselskap i konsern: Nei

#### Regnskapsregler

Regler for små foretak benyttet: Ja  
Benyttet ved utarbeidelsen av  
årsregnskapet til selskapet: Regnskapslovens alminnelige regler

#### Årsregnskapet fastsatt av kompetent organ

Bekreftet av representant for selskapet: Even Askemyr Hansen  
Dato for fastsettelse av årsregnskapet: 14.05.2024

#### Grunnlag for avgivelse

År 2023: Årsregnskap er elektronisk innlevert.  
År 2022: Tall er hentet fra elektronisk innlevert årsregnskap fra 2023.

*Det er ikke krav til at årsregnskapet m.v. som sendes til Regnskapsregisteret er undertegnet. Kontrollen på at dette er utført ligger hos revisor/enhetens øverste organ. Sikkerheten ivaretas ved at innsender har rolle/rettighet for innsending av årsregnskapet via Altinn, og ved at det bekreftes at årsregnskapet er fastsatt av kompetent organ.*

Brønnøysundregistrene, 11.06.2024



Organisasjonsnr: 882 265 072  
EGERSUND GRANITE AS

## RESULTATREGNSKAP

Beløp i: NOK	Note	2023	2022
<b>RESULTATREGNSKAP</b>			
<b>Inntekter</b>			
Salgsinntekt	2	39 545 768	21 739 396
<b>Sum inntekter</b>		<b>39 545 768</b>	<b>21 739 396</b>
<b>Kostnader</b>			
Endring i beholdning av varer under tilvirkning og ferdig tilvirkede varer			
Varekostnad		6 197 617	5 449 638
Lønnskostnad	3	4 198 316	3 968 557
Avskrivning av driftsmidler og immaterielle eiendeler	5	5 834 011	5 318 136
Annen driftskostnad	3	113 162	140 228
<b>Sum kostnader</b>		<b>11 864 241</b>	<b>10 171 152</b>
<b>Driftsresultat</b>		<b>11 338 421</b>	<b>-3 308 314</b>
<b>Finansinntekter og finanskostnader</b>			
Annen finansinntekt		328 704	224 337
<b>Sum finansinntekter</b>		<b>328 704</b>	<b>224 337</b>
Annen rentekostnad		160	2 991
Annen finanskostnad		13 847	3 967
<b>Sum finanskostnader</b>		<b>14 007</b>	<b>6 958</b>
<b>Netto finans</b>		<b>314 697</b>	<b>217 379</b>
<b>Ordinært resultat før skattekostnad</b>			
Skattekostnad	4	11 653 118	-3 090 935
<b>Ordinært resultat etter skattekostnad</b>		<b>2 563 796</b>	<b>-680 006</b>
<b>Årsresultat</b>		<b>9 089 322</b>	<b>-2 410 929</b>
<b>Årsresultat etter minoritetsinteresser</b>		<b>9 089 322</b>	<b>-2 410 929</b>
<b>Totalresultat</b>		<b>9 089 322</b>	<b>-2 410 929</b>
<b>Overføringer og disponeringer</b>			
Ordinært utbytte	9	7 700 000	
Avgitt konsernbidrag	9	1 351 476	
Avsatt til annen egenkapital	9	37 846	-2 410 929



Sum overføringer og  
disponeringer

9 089 322

-2 410 929



Organisasjonsnr: 882 265 072  
EGERSUND GRANITE AS

## BALANSE

<u>Beløp i: NOK</u>	<u>Note</u>	<u>2023</u>	<u>2022</u>
<b>BALANSE - EIENDELER</b>			
<b>Anleggsmidler</b>			
<b>Immaterielle eiendeler</b>			
Utsatt skattefordel	4	348 680	177 931
<b>Sum immaterielle eiendeler</b>		<b>348 680</b>	<b>177 931</b>
<b>Varige driftsmidler</b>			
Tomter, bygninger o.a. fast eiendom	5, 10	84 810	60 163
Maskiner og anlegg	5, 10	29 805	53 853
Driftsløsøre, inventar o. a. utstyr	5, 10	92 492	157 795
<b>Sum varige driftsmidler</b>		<b>207 107</b>	<b>271 811</b>
<b>Sum anleggsmidler</b>		<b>555 787</b>	<b>449 742</b>
<b>Omløpsmidler</b>			
<b>Varer</b>			
Lager av varer og annen beholdning	6, 10	10 892 779	17 090 396
<b>Sum varer</b>		<b>10 892 779</b>	<b>17 090 396</b>
<b>Fordringer</b>			
Andre kortsiktige fordringer		81 327	80 023
Konsernfordringer	7	16 515 140	1 732 661
<b>Sum fordringer</b>		<b>16 596 467</b>	<b>1 812 684</b>
<b>Bankinnskudd, kontanter og lignende</b>			
Bankinnskudd, kontanter o. l.	8	206 183	182 092
<b>Sum bankinnskudd, kontanter og lignende</b>		<b>206 183</b>	<b>182 092</b>
<b>Sum omløpsmidler</b>		<b>27 695 429</b>	<b>19 085 171</b>
<b>SUM EIENDELER</b>		<b>28 251 216</b>	<b>19 534 913</b>
<b>BALANSE - EGENKAPITAL OG GJELD</b>			
<b>Egenkapital</b>			
<b>Innskutt egenkapital</b>			
Aksjekapital	9	5 000 000	5 000 000
Annen innskutt egenkapital	9	4 043 351	4 043 351
<b>Sum innskutt egenkapital</b>		<b>9 043 351</b>	<b>9 043 351</b>



<b>Opptjent egenkapital</b>			
Annen egenkapital	9	4 261 960	4 224 114
<b>Sum opptjent egenkapital</b>		<b>4 261 960</b>	<b>4 224 114</b>
<b>Sum egenkapital</b>		<b>13 305 311</b>	<b>13 267 465</b>
<b>Gjeld</b>			
<b>Langsiktig gjeld</b>			
Utsatt skatt	4		
Andre avsetninger for forpliktelseser		650 000	600 000
<b>Sum avsetninger for forpliktelseser</b>		<b>650 000</b>	<b>600 000</b>
<b>Annen langsiktig gjeld</b>			
<b>Sum langsiktig gjeld</b>		<b>650 000</b>	<b>600 000</b>
<b>Kortsiktig gjeld</b>			
Leverandørgjeld		905 911	1 191 609
Betalbar skatt	4	2 353 360	
Skyldig offentlige avgifter		378 035	384 427
Utbytte	7	7 700 000	
Kortsiktig konserngjeld	7	1 732 661	3 644 818
Annen kortsiktig gjeld		1 225 938	446 595
<b>Sum kortsiktig gjeld</b>		<b>14 295 905</b>	<b>5 667 449</b>
<b>Sum gjeld</b>		<b>14 945 905</b>	<b>6 267 449</b>
<b>SUM EGENKAPITAL OG GJELD</b>		<b>28 251 216</b>	<b>19 534 913</b>



Organisasjonsnr: 882 265 072  
EGERSUND GRANITE AS

NOTEOPPLYSNINGER - SELSKAP - alle poster oppgitt i hele tall

Note  
3

Antall årsverk i regnskapsåret  
6.00

Sum Beløp

Balanseført verdi 31.12. Varige driftsmidler Immaterielle eiend.

Konsernregnskap

Morselskapet sitt navn

Forretningskontor for morselskapet

Begrunnelse for at datterselskap er utelatt fra konsolideringen

Samlet beløp - tilknyttet selskap Årets Fjorårets

Samlet beløp - foretak i samme konsern Årets Fjorårets

Samlet beløp - foretak i samme konsern Årets Fjorårets

Samlet beløp - felles kontrollert virksomhet Årets Fjorårets

Pantstillelse Beløp

Beholdning av egne aksjer Antall Pålydende Andel av aksjek.



# Deloitte.

Deloitte AS  
Leirvollen 23  
Postboks 2654 Kjørbekk  
NO-3702 Skien  
Norway

+47 35 91 36 10  
www.deloitte.no

Til generalforsamlingen i Egersund Granite AS

UAVHENGIG REVISORS BERETNING

## Konklusjon

Vi har revidert årsregnskapet for Egersund Granite AS som består av balanse per 31. desember 2023, resultatregnskap for regnskapsåret avsluttet per denne datoen og noter til årsregnskapet, herunder et sammendrag av viktige regnskapsprinsipper.

Etter vår mening

- oppfyller årsregnskapet gjeldende lovkrav, og
- gir årsregnskapet et rettviseende bilde av selskapets finansielle stilling per 31. desember 2023 og av dets resultater for regnskapsåret avsluttet per denne datoen i samsvar med regnskapslovens regler og god regnskapsskikk i Norge.

## Grunnlag for konklusjonen

Vi har gjennomført revisjonen i samsvar med International Standards on Auditing (ISA-ene). Våre oppgaver og plikter i henhold til disse standardene er beskrevet nedenfor under *Revisors oppgaver og plikter ved revisjonen av årsregnskapet*. Vi er uavhengige av selskapet i samsvar med kravene i relevante lover og forskrifter i Norge og International Code of Ethics for Professional Accountants (inkludert internasjonale uavhengighetsstandarder) utstedt av International Ethics Standards Board for Accountants (IESBA-reglene), og vi har overholdt våre øvrige etiske forpliktelser i samsvar med disse kravene. Innhentet revisjonsbevis er etter vår vurdering tilstrekkelig og hensiktsmessig som grunnlag for vår konklusjon.

## Ledelsens ansvar for årsregnskapet

Styret og daglig leder (ledelsen) er ansvarlige for å utarbeide årsregnskapet og for at det gir et rettviseende bilde i samsvar med regnskapslovens regler og god regnskapsskikk i Norge. Ledelsen er også ansvarlig for slik internkontroll som den finner nødvendig for å kunne utarbeide et årsregnskap som ikke inneholder vesentlig feilinformasjon, verken som følge av misligheter eller utilsiktede feil.

Ved utarbeidelsen av årsregnskapet må ledelsen ta standpunkt til selskapets evne til fortsatt drift og opplyse om forhold av betydning for fortsatt drift. Forutsetningen om fortsatt drift skal legges til grunn for årsregnskapet så lenge det ikke er sannsynlig at virksomheten vil bli avviklet.

## Revisors oppgaver og plikter ved revisjonen av årsregnskapet

Vårt mål er å oppnå betryggende sikkerhet for at årsregnskapet som helhet ikke inneholder vesentlig feilinformasjon, verken som følge av misligheter eller utilsiktede feil, og å avgi en revisjonsberetning som inneholder vår konklusjon. Betryggende sikkerhet er en høy grad av sikkerhet, men ingen garanti for at en revisjon utført i samsvar med ISA-ene, alltid vil avdekke vesentlig feilinformasjon. Feilinformasjon kan oppstå som følge av misligheter eller utilsiktede feil. Feilinformasjon er å anse som vesentlig dersom den enkeltvis eller samlet med rimelighet kan forventes å påvirke de økonomiske beslutningene som brukerne foretar på grunnlag av årsregnskapet.

Som del av en revisjon i samsvar med ISA-ene, utøver vi profesjonelt skjønn og utviser profesjonell skepsis gjennom hele revisjonen. I tillegg:

- identifiserer og vurderer vi risikoen for vesentlig feilinformasjon i årsregnskapet, enten det skyldes misligheter eller utilsiktede feil. Vi utformer og gjennomfører revisjonshandlinger for å håndtere slike risikoen, og innhenter revisjonsbevis som er tilstrekkelig og hensiktsmessig som grunnlag for vår konklusjon. Risikoen for at vesentlig feilinformasjon som følge av misligheter ikke blir avdekket, er høyere enn for

Deloitte AS and Deloitte Advokatfirma AS are the Norwegian affiliates of Deloitte NSE LLP, a member firm of Deloitte Touche Tohmatsu Limited ("DTTL"), its network of member firms, and their related entities. DTTL and each of its member firms are legally separate and independent entities. DTTL (also referred to as "Deloitte Global") does not provide services to clients. Please see [www.deloitte.no](http://www.deloitte.no) for a more detailed description of DTTL and its member firms.

Registrert i Foretaksregisteret  
Medlemmer av Den norske Revisorforening  
Organisasjonsnummer: 980 211 282

© Deloitte AS



## Deloitte.

side 2  
Uavhengig revisors beretning  
Egersund Granite AS

feilinformasjon som skyldes utilsiktede feil, siden misligheter kan innebære samarbeid, forfalskning, bevisste utelatelser, uriktige fremstillinger eller overstyring av internkontroll.

- opparbeider vi oss en forståelse av intern kontroll som er relevant for revisjonen, for å utforme revisjonshandlinger som er hensiktsmessige etter omstendighetene, men ikke for å gi uttrykk for en mening om effektiviteten av selskapets interne kontroll.
- evaluerer vi om de anvendte regnskapsprinsippene er hensiktsmessige og om regnskapsestimatene og tilhørende noteopplysninger utarbeidet av ledelsen er rimelige.
- konkluderer vi på om ledelsens bruk av fortsatt drift-forutsetningen er hensiktsmessig, og, basert på innhentede revisjonsbevis, hvorvidt det foreligger vesentlig usikkerhet knyttet til hendelser eller forhold som kan skape tvil av betydning om selskapets evne til fortsatt drift. Dersom vi konkluderer med at det eksisterer vesentlig usikkerhet, kreves det at vi i revisjonsberetningen henleder oppmerksomheten på tilleggsopplysningene i årsregnskapet, eller, dersom slike tilleggsopplysninger ikke er tilstrekkelige, at vi modifierer vår konklusjon. Våre konklusjoner er basert på revisjonsbevis innhentet frem til datoen for revisjonsberetningen. Etterfølgende hendelser eller forhold kan imidlertid medføre at selskapet ikke kan fortsette driften.
- evaluerer vi den samlede presentasjonen, strukturen og innholdet i årsregnskapet, inkludert tilleggsopplysningene, og hvorvidt årsregnskapet gir uttrykk for de underliggende transaksjonene og hendelsene på en måte som gir et rettviseende bilde.

Vi kommuniserer med styret blant annet om det planlagte innholdet i og tidspunkt for revisjonsarbeidet og eventuelle vesentlige funn i revisjonen, herunder vesentlige svakheter i intern kontroll som vi avdekker gjennom revisjonen.

Skien, 13. mai 2024  
Deloitte AS

**Hans Ingar Jonskås**  
statsautorisert revisor



## Revisjonsberetning 2023 - Egersund Granite AS

Name

Date

Jonskås, Hans Ingar

2024-05-13

Identification

 bankID Jonskås, Hans Ingar



This document contains electronic signatures using EU-compliant PAdES - PDF  
Advanced Electronic Signatures (Regulation (EU) No 910/2014 (eIDAS))



**Egersund Granite AS**

**Årsregnskap 2023**



## Resultatregnskap

Driftsinntekter og driftskostnader	Note	2023	2022
Salgsinntekt	2	39 545 768	21 739 396
<b>Sum driftsinntekter</b>		<b>39 545 768</b>	<b>21 739 396</b>
Varekostnad		4 198 316	3 968 557
End. beh. varer u.tilv. og ferdigvarer		6 197 617	5 449 638
Lønnskostnad	3	5 834 011	5 318 136
Avskrivning av driftsmidler og immaterielle eiendeler	5	113 162	140 228
Annen driftskostnad	3	11 864 241	10 171 152
<b>Sum driftskostnader</b>		<b>28 207 347</b>	<b>25 047 710</b>
<b>Driftsresultat</b>		<b>11 338 421</b>	<b>-3 308 314</b>
<b>Finansinntekter og finanskostnader</b>			
Annen finansinntekt		328 704	224 337
Annen rentekostnad		160	2 991
Annen finanskostnad		13 847	3 967
<b>Resultat av finansposter</b>		<b>314 697</b>	<b>217 379</b>
<b>Årsresultat før skattekostnad</b>		<b>11 653 118</b>	<b>-3 090 935</b>
Skattekostnad	4	2 563 796	-680 006
<b>Årsresultat</b>		<b>9 089 322</b>	<b>-2 410 929</b>
<b>Overføringer</b>			
Avsatt til utbytte	9	7 700 000	0
Avsatt konsernbidrag	9	1 351 476	0
Avsatt til annen egenkapital	9	37 846	-2 410 929
<b>Sum overføringer</b>		<b>9 089 322</b>	<b>-2 410 929</b>



## Balanse

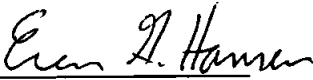





Eiendeler	Note	31.12.2023	31.12.2022
<b>Anleggsmidler</b>			
<i>Immaterielle eiendeler</i>			
Utsatt skattefordel	4	348 680	177 931
<b>Sum immaterielle eiendeler</b>		<b>348 680</b>	<b>177 931</b>
<i>Varige driftsmidler</i>			
Tomter, bygninger o.a. fast eiendom	5, 10	84 810	60 163
Maskiner og anlegg	5, 10	29 805	53 853
Driftsløsøre, inventar o.a. utstyr	5, 10	92 492	157 795
<b>Sum varige driftsmidler</b>		<b>207 107</b>	<b>271 811</b>
<b>Sum anleggsmidler</b>		<b>555 787</b>	<b>449 742</b>
<b>Omløpsmidler</b>			
<i>Varer</i>			
Lager av varer og annen beholdning	6, 10	10 892 779	17 090 396
<b>Sum varer</b>		<b>10 892 779</b>	<b>17 090 396</b>
<i>Fordringer</i>			
Andre kortsiktige fordringer		81 327	80 023
Konsernfordringer	7	16 515 140	1 732 661
<b>Sum fordringer</b>		<b>16 596 467</b>	<b>1 812 684</b>
<i>Bankinnskudd, kontanter o.l</i>			
Bankinnskudd, kontanter o.l.	8	206 183	182 092
<b>Sum bankinnskudd, kontanter o.l</b>		<b>206 183</b>	<b>182 092</b>
<b>Sum omløpsmidler</b>		<b>27 695 429</b>	<b>19 085 171</b>
<b>Sum eiendeler</b>		<b>28 251 216</b>	<b>19 534 913</b>



## Balanse

Egenkapital og gjeld	Note	31.12.2023	31.12.2022
<b>Egenkapital</b>			
<i>Innskutt egenkapital</i>			
Aksjekapital	9	5 000 000	5 000 000
Annen innskutt egenkapital	9	4 043 351	4 043 351
<b>Sum innskutt egenkapital</b>		<b>9 043 351</b>	<b>9 043 351</b>
<i>Opptjent egenkapital</i>			
Annen egenkapital	9	4 261 960	4 224 114
<b>Sum opptjent egenkapital</b>		<b>4 261 960</b>	<b>4 224 114</b>
<b>Sum egenkapital</b>		<b>13 305 311</b>	<b>13 267 465</b>
<b>Gjeld</b>			
<i>Avsetning for forpliktelser</i>			
Andre avsetninger for forpliktelser		650 000	600 000
<b>Sum avsetning for forpliktelser</b>		<b>650 000</b>	<b>600 000</b>
<i>Kortsiktig gjeld</i>			
Leverandørgjeld		905 911	1 191 609
Betalbar skatt	4	2 353 360	0
Skyldig offentlige avgifter		378 035	384 427
Utbytte	7	7 700 000	0
Kortsiktig konserngjeld	7	1 732 661	3 644 818
Annen kortsiktig gjeld		1 225 938	446 595
<b>Sum kortsiktig gjeld</b>		<b>14 295 905</b>	<b>5 667 449</b>
<b>Sum gjeld</b>		<b>14 945 905</b>	<b>6 267 449</b>
<b>Sum egenkapital og gjeld</b>		<b>28 251 216</b>	<b>19 534 913</b>

Larvik, 13/5-24  
Styret i Egersund Granite AS

 Even Askemyr Hansen daglig leder	 Dirk Ghislain Maurice Van Overberghe styreleder	 Vinciana L R Vaernewyck styremedlem
 Gilles Ferdina G Van Overberghe styremedlem	 Lucas Philippe Van Overberghe styremedlem	 Pauline Annie C Van Overberghe styremedlem



## Egersund Granite AS Årsregnskap 2023

### Noter

#### Note 1 - Regnskapsprinsipper, vesentlige regnskapsposter

Årsregnskapet består av resultatregnskap, balanse og noteopplysninger og er avlagt i samsvar med aksjelov, regnskapslov og god regnskapsskikk i Norge for små foretak gjeldende pr. 31. desember 2023. Årsregnskapet er basert på de grunnleggende prinsipper og klassifiseringen av eiendeler og gjeld følger regnskapslovens definisjoner. Ved anvendelse av regnskapsprinsipper og presentasjon av transaksjoner og andre forhold, legges det vekt på økonomiske realiteter, ikke bare juridisk form. Betingede tap som er sannsynlige og kvantifiserbare, kostnadsføres.

#### *Inntektsførings- og kostnadsføringstidspunkt - sammenstilling*

Inntekt resultatføres som hovedregel når den er opptjent. Inntektsføring skjer følgelig normalt på leveringstidspunktet ved salg av varer og tjenester. Driftsinntektene er fratrukket merverdiavgift, rabatter, bonuser og fakturerte fraktkostnader. Utgifter sammenstilles med og kostnadsføres samtidig med de inntekter utgiftene kan henføres til. Utgifter som ikke kan henføres direkte til inntekter, kostnadsføres når de påløper.

#### *Immaterielle eiendeler*

Immaterielle eiendeler som forventes å gi fremtidige inntekter, som Utviklingskostnader vedrørende oppstart av nytt brudd, aktiveres. Avskrivninger beregnes lineært over eiendelenes økonomiske levetid.

#### *Varige driftsmidler*

Varige driftsmidler føres i balansen til anskaffelseskost, fratrukket akkumulerte av- og nedskrivninger. Dersom den virkelige verdien av et driftsmiddel er lavere enn balanseverdi, og dette skyldes årsaker som ikke antas å være forbigående, skrives driftsmidlet ned til virkelig verdi.

#### *Avskrivninger*

Ordinære avskrivninger er beregnet lineært over driftsmidlenes økonomiske levetid med utgangspunkt i historisk kostpris. Avskrivningene er klassifisert som ordinære driftskostnader.

#### *Valuta*

Pengeposter i utenlandsk valuta omregnes til balansedagens kurs.

#### *Varelager og varekostnad*

Beholdninger av varer vurderes til det laveste av kostpris og antatt salgspris. Kostpris for tilvirkede varer er direkte materialer, direkte lønn samt andel av variable indirekte tilvirkningskostnader, mens kostpris for innkjøpte varer er anskaffelseskost. Årets varekostnad består av kostpris solgte varer med tillegg av nedskrivning i samsvar med god regnskapsskikk pr. årsslutt. Se note 6 for nærmere beskrivelse.

#### *Fordringer*

Fordringer er oppført til pålydende med fradrag for forventede tap.

#### *Fjerningsforpliktelser*

En avsetning blir regnskapsført når det er sannsynlig at en fjerningsforpliktelse oppstår som følge av en tidligere hendelse og kostnaden kan måles pålitelig.



## Egersund Granite AS Årsregnskap 2023

### Noter

#### *Utsatt skatt og skattekostnad*

Utsatt skatt beregnes på bakgrunn av midlertidige forskjeller mellom regnskapsmessige og skattemessige verdier ved utgangen av regnskapsåret. Ved beregningen benyttes nominell skattesats. Positive og negative forskjeller vurderes mot hverandre innenfor samme tidsintervall. Utsatt skattefordel oppstår dersom en har midlertidige forskjeller som gir opphav til skattemessige fradrag i fremtiden. Årets skattekostnad består av endringer i utsatt skatt og utsatt skattefordel, sammen med betalbar skatt for inntektsåret korrigert for feil i tidligere års beregninger.

#### *Pensjoner*

Selskapet har en innskuddsplan og betaler innskudd til et forsikringselskap. Selskapet har ingen ytterligere betalingsforpliktelse etter at innskuddene er betalt. Innskuddene regnskapsføres som lønnskostnad. Eventuelle forskuddsbetalte innskudd balanseføres som eiendel (pensjonsmidler) inntil midler fra innskuddsfondet anvendes til å dekke periodens ordinære innskudd.

#### *Bankinnskudd, kontanter og lignende*

Bankinnskudd, kontanter ol. Inkluderer kontanter, bankinnskudd og andre betalingsmidler med forfallsdato som er kortere enn tre måneder fra anskaffelse.

#### Note 2 - Salgsinntekt

	2023	2022
Egentilvirkede varer	39 545 768	21 739 396
<b>Sum</b>	<b>39 545 768</b>	<b>21 739 396</b>

#### Note 3 - Lønnskostnader / Antall ansatte / Godtgjørelser / Lån til ansatte / Pensjoner mm

<i>Lønnskostnader mm:</i>	2023	2022
Lønninger	4 504 284	4 158 241
Folketrygdavgift	803 854	658 301
Pensjonskostnader	397 146	391 975
Andre ytelser	128 730	109 618
<b>Lønnskostnader</b>	<b>5 834 011</b>	<b>5 318 136</b>

Gjennomsnittlig antall ansatte 5 5

Selskapet har Obligatorisk Tjenestepensjon (OTP) som tilfredsstiller lovens krav.

Daglig leder er ansatt i morselskapet og får lønn derfra. Det er ikke utbetalt lønn eller annen godtgjørelse til styret. Det er ikke ytet lån eller stilt sikkerhet til fordel for daglig leder eller medlemmer av styret.

#### *Revisor*

Kostnadsført honorar til Deloitte AS og samarbeidende selskaper for revisjon utgjør i 2023 kr 65.480,-. Kostnadsført honorar for andre tjenester utgjør i 2023 kr. 25.670,-. Alle beløp er ekskl. MVA.

**Egersund Granite AS**  
**Årsregnskap 2023****Noter****Note 4 Skatter**

	01.01 - 31.12	
	2023	2022
<b>Betalbar skatt fremkommer slik:</b>		
Årsresultat før skattekostnad	11 653 118	-3 090 935
Permanente forskjeller	500	0
Mottatt konsernbidrag	0	1 732 659
Avgitt konsernbidrag	-1 732 661	0
Endring midlertidige forskjeller	776 133	1 358 276
Grunnlag betalbar skatt	10 697 090	0
<b>Skatt 22%</b>	<b>2 353 360</b>	<b>0</b>
<b>Årets skattekostnad fremkommer slik:</b>	<b>2023</b>	<b>2022</b>
Betalbar skatt på årets resultat	2 353 360	0
Skatteeffekten av konsernbidrag	381 185	-381 185
Brutto endring utsatt skatt	-170 748	-298 820
<b>Årets totale skattekostnad</b>	<b>2 563 796</b>	<b>-680 005</b>

**Spesifikasjon av grunnlag for utsatt skatt:**

	31.12.23	31.12.22	Endring
<b>Forskjeller som utlignes:</b>			
Anleggsmidler, inkl. utvikling	-1 010 379	-1 020 135	9 756
Varer	75 470	811 359	-735 889
Regnskapsmessig avsetning for forpliktelser	-650 000	-600 000	-50 000
Sum	-1 584 909	-808 776	-776 133
<b>Utsatt skatt/ - Utsatt skattefordel</b>	<b>-348 680</b>	<b>-177 931</b>	<b>-170 748</b>

Utsatt skattefordel er oppført med utgangspunkt i fremtidig inntekt.

**Note 5 -Varige driftsmidler**

	Bygn. og annen fast eiendom	Maskiner og anlegg	Driftsløsøre, inventar o.a. utstyr	Sum 31.12.23	Sum 31.12.22
	Anskaffelseskost 01.01	188 500	8 097 645	387 672	8 673 817
Tilgang driftsmidler	48 458	0	0	48 458	0
<b>Anskaffelseskost 31.12</b>	<b>236 958</b>	<b>8 097 645</b>	<b>387 672</b>	<b>8 722 275</b>	<b>8 673 817</b>
Av-og nedskrivninger og rev. ned. 01.01	128 337	8 043 792	229 877	8 402 006	8 261 778
Akkumulerte avskrivninger 31.12	152 149	8 067 841	295 179	8 515 168	8 402 006
<b>Balanseverdi pr. 31.12</b>	<b>84 810</b>	<b>29 805</b>	<b>92 492</b>	<b>207 107</b>	<b>271 811</b>
<b>Årets avskrivninger</b>	<b>23 812</b>	<b>24 049</b>	<b>65 302</b>	<b>113 162</b>	<b>140 228</b>
Økonomisk levetid	Inntil 10 år	Inntil 5 år	Inntil 5 år		
Avskrivningsplan	Lineær	Lineær	Lineær		



## Egersund Granite AS Årsregnskap 2023

### Noter

#### Note 6 - Varer

Da uttak av blokkstein krever langsiktig planlegging og tilrettelegging av produksjonen, benyttes følgende beregning for varenes tilvirkningskost: Totale produksjonskostnader (full tilvirkningskost) fordelt på produsert volum basert på de siste tre års kostnader og produksjonsvolum.

#### Note 7 - Mellomværende med selskap i samme konsern

Fordringer/gjeld til selskap i samme konsern:

	Andre fordringer	
	31.12.23	31.12.22
Tønsberg Granit AS	1 732 661	1 732 661
Larvik Granite AS	14 782 479	0
<b>Sum fordringer til selskap i samme konsern</b>	<b>16 515 140</b>	<b>1 732 661</b>
	<b>31.12.23</b>	<b>31.12.22</b>
Tønsberg Granit AS	1 732 661	0
Larvik Granite AS	7 700 000	3 644 818
<b>Sum gjeld til selskap i samme konsern</b>	<b>9 432 661</b>	<b>3 644 818</b>

#### Note 8 - Bankinnskudd

Bankinnskudd, kontanter og lignende omfatter bundne skattetrekksmidler med kr. 162.142,-.

#### Note 9 - Egenkapital og aksjonærinformasjon

##### Egenkapital:

	Aksjekapital	Innskutt Annen EK	Opptjent Annen EK	Sum
Egenkapital 31.12.2022	5 000 000	4 043 351	4 224 114	13 267 465
Årsresultat	0	0	9 089 322	9 089 322
Utbytte	0	0	-7 700 000	-7 700 000
Avgitt konsernbidrag	0	0	-1 351 476	-1 351 476
<b>Egenkapital 31.12.2023</b>	<b>5 000 000</b>	<b>4 043 351</b>	<b>4 261 960</b>	<b>13 305 311</b>

##### Aksjekapital og aksjonærinformasjon:

Aksjekapitalen i Egersund Granite AS pr. 31.12.2023 består av:

	Antall	Pålydende	Balanseført
Aksjer	5 000	1 000	5 000 000
<b>Sum</b>	<b>5 000</b>	<b>1 000</b>	<b>5 000 000</b>



## Egersund Granite AS Årsregnskap 2023

### Noter

#### *Eierstruktur:*

Aksjonærene i Egersund Granite AS pr. 31.12.2023 var

	<u>Aksjer</u>	<u>Eierandel</u>
Larvik Granite AS	5 000	100 %
<b>Totalt antall aksjer</b>	<b>5 000</b>	<b>100 %</b>

Selskapet inngår i konsernregnskapet til Larvik Granite AS som kan fås ved henvendelse til Regnskapsregisteret i Brønnøysund eller Larvik Granite sitt hovedkontor i Larvik.

#### **Note 10 Pantstillelser og garantiansvar**

<b>Balansført verdi av eiendeler stilt som sikkerhet for pantsikret gjeld:</b>	<u>31.12.23</u>	<u>31.12.22</u>
Varige driftsmidler	207 107	271 811
Varebeholdning	10 892 779	17 090 396
<b>Sum</b>	<b>11 099 886</b>	<b>17 362 207</b>

Sikkerheten er stillet overfor lån som er tatt opp i morselskapet.