



ÅRSREGNSKAPET FOR REGNSKAPSÅRET 2021 - GENERELL INFORMASJON

Enheten

Organisasjonsnummer:	989 082 221
Organisasjonsform:	Aksjeselskap
Foretaksnavn:	PAMBER HOLDING AS
Forretningsadresse:	Bleikeråsen 166 1387 ASKER

Regnskapsår

Årsregnskapets periode:	01.01.2021 - 31.12.2021
-------------------------	-------------------------

Konsern

Morselskap i konsern:	Ja
Konsernregnskap lagt ved:	Nei

Regnskapsregler

Regler for små foretak benyttet:	Ja
Benyttet ved utarbeidelsen av årsregnskapet til selskapet:	Regnskapslovens alminnelige regler

Årsregnskapet fastsatt av kompetent organ

Bekreftet av representant for selskapet:	NRP PROCURATOR AS
Dato for fastsettelse av årsregnskapet:	04.05.2022

Grunnlag for avgivelse

År 2021: Årsregnskapet er elektronisk innlevert
År 2020: Tall er hentet fra elektronisk innlevert årsregnskap fra 2021

Det er ikke krav til at årsregnskapet m.v. som sendes til Regnskapsregisteret er undertegnet. Kontrollen på at dette er utført ligger hos revisor/enhetens øverste organ. Sikkerheten ivaretas ved at innsender har rolle/rettighet for innsending av årsregnskapet via Altinn, og ved at det bekreftes at årsregnskapet er fastsatt av kompetent organ.

Brønnøysundregistrene, 08.06.2023



Resultatregnskap

Beløp i: NOK	Note	2021	2020
RESULTATREGNSKAP			
Inntekter			
Gevinst ved realisasjon av verdipapirer		1 084 199	89 503
Utbytte		221 940	1 138 440
Verdiøkning markedsbaserte omløpsmidler			102 760
Renteinntekter		125 801	50 637
Annen driftsinntekt	3	27 474	27 106
Sum inntekter		1 459 414	1 408 446
Kostnader			
Lønnskostnad	2	172 069	178 465
Tap ved realisasjon av verdipapirer		5 814	820 431
Nedskrivning av finansielle eiendeler	4	240 542	
Verdireduksjon markedsbaserte omløpsmidler	6	539 082	-640 064
Annen driftskostnad	2	284 843	238 034
Sum kostnader		1 242 350	596 866
Driftsresultat		217 064	811 580
Finansinntekter og finanskostnader			
Annen renteinntekt		4 084	7 408
Annen finansinntekt	6		
Sum finansinntekter		4 084	7 408
Annen rentekostnad		310	44
Annen finanskostnad		65 553	45 251
Sum finanskostnader		65 862	45 295
Netto finans		-61 779	-37 887
Ordinært resultat før skattekostnad	7	155 285	773 693
Skattekostnad på ordinært resultat	9		
Ordinært resultat etter skattekostnad		155 285	773 693
Årsresultat		155 285	773 693



Resultatregnskap

Beløp i: NOK	Note	2021	2020
Årsresultat etter minoritetsinteresser		155 285	773 693
Totalresultat		155 285	773 693
Overføringer og disponeringer			
Ordinært utbytte	7	500 000	
Avsatt til annen egenkapital	7		773 693
Overført fra annen egenkapital	7	-344 715	
Sum overføringer og disponeringer		155 285	773 693



Balanse

Beløp i: NOK	Note	2021	2020
BALANSE - EIENDELER			
Anleggsmidler			
Immaterielle eiendeler			
Utsatt skattefordel	9		
Varige driftsmidler			
Tomter, bygninger o.a. fast eiendom	3	2 469 325	2 469 325
Sum varige driftsmidler		2 469 325	2 469 325
Finansielle anleggsmidler			
Investering i datterselskap	4	14 907 446	15 147 988
Investering i annet foretak i samme konsern	5		
Investeringer i tilknyttet selskap	5		
Investeringer i aksjer	5	2 116 630	2 559 780
Obligasjoner	5		
Andre langsiktige fordringer		39 127	39 043
Sum finansielle anleggsmidler		17 063 203	17 746 810
Sum anleggsmidler		19 532 528	20 216 135
Omløpsmidler			
Varer			
Fordringer			
Andre kortsiktige fordringer		1 125	938
Sum fordringer		1 125	938
Investeringer			
Markedsbaserte aksjer	6	8 456 206	7 370 241
Markedsbaserte obligasjoner og rentebærende fond	6	611 399	675 824
Andre markedsbaserte finansielle instrumenter	6		
Andre finansielle instrumenter	6	4 164 510	3 850 859
Sum investeringer		13 232 115	11 896 923
Bankinnskudd, kontanter og lignende			
Bankinnskudd		658 960	1 144 866



Balanse

Beløp i: NOK	Note	2021	2020
Sum bankinnskudd, kontanter og lignende		658 960	1 144 866
Sum omløpsmidler		13 892 200	13 042 727
SUM EIENDELER		33 424 728	33 258 862

BALANSE - EGENKAPITAL OG GJELD

Egenkapital

Innskutt egenkapital

Aksjekapital	7	157 740	157 740
Overkurs	7	2 956 468	2 956 468
Sum innskutt egenkapital		3 114 208	3 114 208

Opptjent egenkapital

Annen egenkapital	7	14 466 713	14 811 428
Sum opptjent egenkapital		14 466 713	14 811 428

Sum egenkapital

17 580 921 17 925 636

Gjeld

Langsiktig gjeld

Utsatt skatt	9		
Annen langsiktig gjeld			
Sum langsiktig gjeld		0	0

Kortsiktig gjeld

Leverandørgjeld		3 689	
Betalbar skatt	9		
Skyldig offentlige avgifter		21 769	21 150
Utbytte	7	500 000	
Kortsiktig konserngjeld	8	15 154 612	11 501 851
Annen kortsiktig gjeld		163 737	3 810 226
Sum kortsiktig gjeld		15 843 807	15 333 227
Sum gjeld		15 843 807	15 333 227



Balanse

Beløp i: NOK	Note	2021	2020
SUM EGENKAPITAL OG GJELD		33 424 728	33 258 862



Brønnøysundregistrene

ÅRSREGNSKAP FOR REGNSKAPSÅRET 2021 - GENERELL INFORMASJON

Journalnummer: 2022 280652

Enheten

Organisasjonsnummer: 989 082 221
Organisasjonsform: Aksjeselskap
Foretaksnavn: PAMBER HOLDING AS
Forretningsadresse: Bleikeråsen 166
1387 ASKER

Regnskapsår

Årsregnskapets periode: 01.01.2021 - 31.12.2021

Konsern

Morselskap i konsern: Ja
Konsernregnskap lagt ved: Nei

Regnskapsregler

Regler for små foretak benyttet: Ja
Benyttet ved utarbeidelsen av
årsregnskapet til selskapet: Regnskapslovens alminnelige regler

Årsregnskapet fastsatt av kompetent organ

Bekreftet av representant for selskapet: NRP PROCURATOR AS
Dato for fastsettelse av årsregnskapet: 04.05.2022

Revisjon

Årsregnskapet er utarbeidet av ekstern
autorisert regnskapsfører: Ja
Ekstern autorisert regnskapsfører har i
løpet av regnskapsåret bistått ved den
løpende regnskapsføringen eller utført
andre tjenester for selskapet enn å
utarbeide årsregnskapet: Ja

Grunnlag for avgivelse

År 2021: Årsregnskap er elektronisk innlevert.
År 2020: Tall er hentet fra elektronisk innlevert årsregnskap fra 2021.

Det er ikke krav til at årsregnskapet m.v. som sendes til Regnskapsregisteret er undertegnet. Kontrollen på at dette er utført ligger hos revisor/enhetens øverste organ. Sikkerheten ivaretas ved at innsender har rolle/rettighet for innsending av årsregnskapet via Altinn, og ved at det bekreftes at årsregnskapet er fastsatt av kompetent organ.

Brønnøysundregistrene, 28.05.2022

Brønnøysundregistrene
Postadresse: Postboks 900, 8910 Brønnøysund
Telefon: 75 00 75 00
E-post: firmapost@brreg.no Internett: www.brreg.no
Organisasjonsnummer: 974 760 673



Organisasjonsnr: 989 082 221
PAMBER HOLDING AS

RESULTATREGNSKAP

Beløp i: NOK	Note	2021	2020
RESULTATREGNSKAP			
Inntekter			
Gevinst ved realisasjon av verdipapirer		1 084 199	89 503
Utbytte		221 940	1 138 440
Verdiøkning markedsbaserte omløpsmidler			102 760
Renteinntekter		125 801	50 637
Annen driftsinntekt	3	27 474	27 106
Sum inntekter		1 459 414	1 408 446
Kostnader			
Lønnskostnad	2	172 069	178 465
Tap ved realisasjon av verdipapirer		5 814	820 431
Nedskrivning av finansielle eiendeler	4	240 542	
Verdireduksjon markedsbaserte omløpsmidler	6	539 082	-640 064
Annen driftskostnad	2	284 843	238 034
Sum kostnader		1 242 350	596 866
Driftsresultat		217 064	811 580
Finansinntekter og finanskostnader			
Annen renteinntekt		4 084	7 408
Annen finansinntekt	6		
Sum finansinntekter		4 084	7 408
Annen rentekostnad		310	44
Annen finanskostnad		65 553	45 251
Sum finanskostnader		65 862	45 295
Netto finans		-61 779	-37 887
Ordinært resultat før skattekostnad	7	155 285	773 693
Skattekostnad på ordinært resultat	9		
Ordinært resultat etter skattekostnad		155 285	773 693
Årsresultat		155 285	773 693
Årsresultat etter minoritetsinteresser		155 285	773 693
Totalresultat		155 285	773 693



Overføringer og disponeringer			
Ordinært utbytte	7	500 000	
Avsatt til annen egenkapital	7		773 693
Overført fra annen egenkapital	7	-344 715	
Sum overføringer og disponeringer		155 285	773 693



Organisasjonsnr: 989 082 221
PAMBER HOLDING AS

BALANSE

Beløp i: NOK	Note	2021	2020
BALANSE - EIENDELER			
Anleggsmidler			
Immaterielle eiendeler			
Utsatt skattefordel	9		
Varige driftsmidler			
Tomter, bygninger o.a. fast eiendom	3	2 469 325	2 469 325
Sum varige driftsmidler		2 469 325	2 469 325
Finansielle anleggsmidler			
Investering i datterselskap	4	14 907 446	15 147 988
Investering i annet foretak i samme konsern	5		
Investeringer i tilknyttet selskap	5		
Investeringer i aksjer	5	2 116 630	2 559 780
Obligasjoner	5		
Andre langsiktige fordringer		39 127	39 043
Sum finansielle anleggsmidler		17 063 203	17 746 810
Sum anleggsmidler		19 532 528	20 216 135
Omløpsmidler			
Varer			
Fordringer			
Andre kortsiktige fordringer		1 125	938
Sum fordringer		1 125	938
Investeringer			
Markedsbaserte aksjer	6	8 456 206	7 370 241
Markedsbaserte obligasjoner og rentebærende fond	6	611 399	675 824
Andre markedsbaserte finansielle instrumenter	6		
Andre finansielle instrumenter	6	4 164 510	3 850 859
Sum investeringer		13 232 115	11 896 923
Bankinnskudd, kontanter og lignende			
Bankinnskudd		658 960	1 144 866
Sum bankinnskudd, kontanter og lignende		658 960	1 144 866



Sum omløpsmidler		13 892 200	13 042 727
SUM EIENDELER		33 424 728	33 258 862
BALANSE - EGENKAPITAL OG GJELD			
Egenkapital			
Innskutt egenkapital			
Aksjekapital	7	157 740	157 740
Overkurs	7	2 956 468	2 956 468
Sum innskutt egenkapital		3 114 208	3 114 208
Opptjent egenkapital			
Annen egenkapital	7	14 466 713	14 811 428
Sum opptjent egenkapital		14 466 713	14 811 428
Sum egenkapital		17 580 921	17 925 636
Gjeld			
Langsiktig gjeld			
Utsatt skatt	9		
Annen langsiktig gjeld			
Sum langsiktig gjeld		0	0
Kortsiktig gjeld			
Leverandørgjeld		3 689	
Betalbar skatt	9		
Skyldig offentlige avgifter		21 769	21 150
Utbytte	7	500 000	
Kortsiktig konserngjeld	8	15 154 612	11 501 851
Annen kortsiktig gjeld		163 737	3 810 226
Sum kortsiktig gjeld		15 843 807	15 333 227
Sum gjeld		15 843 807	15 333 227
SUM EGENKAPITAL OG GJELD		33 424 728	33 258 862



Organisasjonsnr: 989 082 221
PAMBER HOLDING AS

NOTEOPPLYSNINGER - SELSKAP - alle poster oppgitt i hele tall

Note

Antall aksjer og aksjeeiere

Note


Antall årsverk i regnskapsåret

Virksomheten har hatt følgende antall årsverk:
0.00

Omløpsmidler Startdato Sluttdato Endring

Skattemessig fremf.undersk. Startdato Sluttdato Endring


Kortsiktig gjeld Startdato Sluttdato Endring



Årsregnskap 2021

Pamber Holding AS

Org.nr.: 989 082 221

Utarbeidet av:
NRP Procurator 



Pamber Holding AS

Resultatregnskap

	Note	2021	2020
Driftsinntekter og driftskostnader			
Gevinst ved realisasjon av verdipapirer		1 084 199	89 503
Utbytte		221 940	1 138 440
Verdiøkning markedsbaserte omløpsmidler		0	102 760
Renteinntekter		125 801	50 637
Annen driftsinntekt	3	27 474	27 106
Sum driftsinntekter		1 459 414	1 408 446
Tap ved realisasjon av verdipapirer		5 814	820 431
Nedskrivning av finansielle eiendeler	4	240 542	0
Verdireduksjon markedsbaserte omløpsmidler	6	539 082	-640 064
Lønnskostnad	2	172 069	178 465
Annen driftskostnad	2	284 843	238 034
Sum driftskostnader		1 242 350	596 866
Driftsresultat		217 064	811 580
Finansinntekter og finanskostnader			
Annen renteinntekt		4 084	7 408
Sum finansinntekter		4 084	7 408
Annen rentekostnad		310	44
Annen finanskostnad		65 553	45 251
Sum finanskostnader		65 862	45 295
Finansresultat		-61 779	-37 887
Ordinært resultat før skattekostnad	7	155 285	773 693
Ordinært resultat		155 285	773 693
Årsresultat		155 285	773 693
Overføringer			
Til tilleggsutbytte	7	500 000	0
Avsatt til annen egenkapital	7	0	773 693
Overført fra annen egenkapital	7	344 715	0
Sum overføringer		155 285	773 693



Pamber Holding AS

Balanse

	Note	2021	2020
Eiendeler			
Anleggsmidler			
Varige driftsmidler			
Tomter, bygninger o.a. fast eiendom	3	2 469 325	2 469 325
Sum varige driftsmidler		2 469 325	2 469 325
Finansielle anleggsmidler			
Investeringer i datterselskap	4	14 907 446	15 147 988
Investeringer i aksjer	5	2 116 630	2 559 780
Andre langsiktige fordringer		39 127	39 043
Sum finansielle anleggsmidler		17 063 203	17 746 810
Sum anleggsmidler		19 532 528	20 216 135
Omløpsmidler			
Fordringer			
Andre kortsiktige fordringer		1 125	938
Sum fordringer		1 125	938
Investeringer			
Markedsbaserte aksjer og aksjefond	6	8 456 206	7 370 241
Markedsbaserte obligasjoner og rentebærende fond	6	611 399	675 824
Andre finansielle instrumenter	6	4 164 510	3 850 859
Sum investeringer		13 232 115	11 896 923
Bankinnskudd o.l.			
Bankinnskudd		658 960	1 144 866
Sum bankinnskudd o.l.		658 960	1 144 866
Sum omløpsmidler		13 892 200	13 042 727
Sum eiendeler		33 424 728	33 258 862



Pamber Holding AS

Balanse

	Note	2021	2020
Egenkapital og gjeld			
Egenkapital			
Innskutt egenkapital			
Aksjekapital	7	157 740	157 740
Overkurs	7	2 956 468	2 956 468
Sum innskutt egenkapital		3 114 208	3 114 208
Opptjent egenkapital			
Annen egenkapital	7	14 466 713	14 811 428
Sum opptjent egenkapital		14 466 713	14 811 428
Sum egenkapital		17 580 921	17 925 636
Gjeld			
Kortsiktig gjeld			
Gjeld til selskap i samme konsern	8	15 154 612	11 501 851
Leverandørgjeld		3 689	0
Skyldig offentlige avgifter		21 769	21 150
Utbytte	7	500 000	0
Annen kortsiktig gjeld		163 737	3 810 226
Sum kortsiktig gjeld		15 843 807	15 333 227
Sum gjeld		15 843 807	15 333 227
Sum egenkapital og gjeld		33 424 728	33 258 862

Asker, 04.05.2022
Styret i Pamber Holding AS

Alf Glenn Gabrielsen
Styrets leder



Pamber Holding AS

Noter

Note 1 Regnskapsprinsipper

Årsregnskapet er satt opp i samsvar med regnskapsloven og NRS 8 - God regnskapsskikk for små foretak.

Driftsinntekter og kostnader

Inntektsføring skjer etter opptjeningsprinsippet som normalt vil være leveringstidspunktet for varer og tjenester. Kostnader medtas etter sammenstillingsprinsippet, dvs. at kostnader medtas i samme periode som tilhørende inntekter inntektsføres. Kostnader som ikke kan henføres direkte til inntekter, kostnadsføres når de påløper.

Hovedregel for vurdering og klassifisering av eiendeler og gjeld

Eiendeler bestemt til varig eie eller bruk er klassifisert som anleggsmidler. Andre eiendeler er klassifisert som omløpsmidler. Fordringer som skal tilbakebetales innen ett år er uansett klassifisert som omløpsmidler. Ved klassifisering av kortsiktig og langsiktig gjeld er analoge kriterier lagt til grunn.

Anleggsmidler vurderes til anskaffelseskost, men nedskrives til virkelig verdi når verdifallet forventes å være varig. Anleggsmidler med begrenset økonomisk levetid avskrives planmessig. Langsiktig gjeld balanseføres til nominelt mottatt beløp på etableringstidspunktet.

Omløpsmidler vurderes til laveste av anskaffelseskost og virkelig verdi. Kortsiktig gjeld balanseføres til nominelt mottatt beløp på etableringstidspunktet.

Enkelte poster kan være vurdert etter andre regler. Postene dette gjelder omhandles nedenfor.

Aksjer klassifisert som anleggsmidler

Investeringer i langsiktige aksjer og deltagerlignede selskaper, hvor man ikke har betydelig innflytelse, balanseføres til anskaffelseskost. Investeringene blir nedskrevet til virkelig verdi dersom verdifallet anses å være varig. Selskapets eventuelle ytterligere innskuddsforpliktelse vil fremgå i egen note.

Markedsbaserte finansielle omløpsmidler

Markedsbaserte finansielle omløpsmidler vurderes til laveste verdi av anskaffelseskost og virkelig verdi på balansedagen (porteføljepriusippet). Andre finansielle omløpsmidler vurderes til det laveste av gjennomsnittlig anskaffelseskost og virkelig verdi på balansedagen. Ved realisasjon benyttes FIFO-prinsippet for tilordning av anskaffelseskost.

Fordringer

Kundefordringer og andre fordringer oppføres til pålydende etter fradrag for avsetning til forventet tap. Avsetning til tap gjøres på grunnlag av en individuell vurdering av de enkelte fordringene. I tillegg gjøres det en uspesifisert avsetning for å dekke antatt tap.

Skatt

Skattekostnaden i resultatregnskapet omfatter både periodens betalbare skatt og endring i utsatt skatt. Utsatt skatt er beregnet med 22 % på grunnlag av de midlertidige forskjeller som eksisterer mellom regnskapsmessige og skattemessige verdier, samt ligningsmessig underskudd til fremføring ved utgangen av regnskapsåret. Skatteøkende og skattereduserende midlertidige forskjeller som reverserer eller kan reversere i samme periode er utlignet og nettoført. Utsatt skatt på merverdier i forbindelse med oppkjøp av datterselskap blir ikke utlignet. Utsatt skattefordel vil kunne være oppført i balansen i den utstrekning fordelene kan anses å kunne anvendes i fremtiden.



Pamber Holding AS

Noter

Note 2 Lønnskostnader og ytelser

Selskapet har ingen ansatte. Antall årsverk 0.

Note 3 Fast eiendom

Selskapet investerte mot slutten av 2014 i en leilighet i Kirsebærstien 27 på Rykkinn (Bærum kommune). Kostpris inklusive omkostninger utgjør kr 2 469 325. Leiligheten har vært utleid i hele 2021 .

Note 4 Datterselskap, TS og FKV

	Kontor- kommune	Eier- andel	Balanseført verdi	Andel egenkapital	Andel resultat
DS/FKV/TS					
Coombecote AS	Asker	100,0%	14 907 446	14 907 446	1 915 993
Sum			14 907 446	14 907 446	1 915 993

Note 5 Langsiktige verdipapirer

	Anskaffelses kost	Balanseført verdi
Anleggsmidler	2 591 430	2 116 630

Note 6 Markedsbaserte verdipapirer

	Anskaffelses kost	Markeds verdi	Balanseført Årets verdiendring verdi
Omløpsmidler	13 296 400	16 887 048	13 232 118 -64 282



Pamber Holding AS

Noter

Note 7 Egenkapital

	Aksjekapital	Overkurs	Annen egenkapital	Sum egenkapital
Egenkapital 1.1.2021	157 740	2 956 468	14 811 428	17 925 636
Årets resultat			155 285	155 285
Tilleggsutbytte			-500 000	-500 000
Egenkapital 31.12.2021	157 740	2 956 468	14 466 713	17 580 921

Note 8 Mellomværende med selskap i samme konsern

	2021	2020
Gjeld		
Andre kortsiktig gjeld konsern	15 154 612	11 501 851
Sum	15 154 612	11 501 851



Pamber Holding AS

Noter

Note 9 Skatt

Årets skattekostnad	2021	2020
Resultatført skatt på ordinært resultat:		
Betalbar skatt	0	0
Endring i utsatt skattefordel	0	0
Skattekostnad ordinært resultat	0	0
Skattepliktig inntekt:		
Ordinært resultat før skatt	155 285	773 693
Permanente forskjeller	-316 845	-1 069 154
Skattepliktig inntekt	-161 560	-295 461
Betalbar skatt i balansen:		
Betalbar skatt på årets resultat	0	0
Sum betalbar skatt i balansen	0	0

Skatteeffekten av midlertidige forskjeller og underskudd til fremføring som har gitt opphav til utsatt skatt og utsatte skattefordeler, spesifisert på typer av midlertidige forskjeller

	2021	2020	Endring
Akkumulert fremførbart underskudd	-2 716 623	-2 555 063	161 560
Inngår ikke i beregningen av utsatt skatt	2 716 623	2 555 063	-161 560
Utsatt skattefordel (22 %)	0	0	0

I henhold til God regnskapsskikk for små foretak balanseføres ikke utsatt skattefordel.


Utsatt skattefordel balanseføres ikke.

Note 10 Fortsatt drift

Styret vurderer at forutsetningene for fortsatt drift er til stede og legger det til grunn for sin virksomhet.



berge lundal



Til generalforsamlingen i Pamber Holding AS

Uavhengig revisors beretning for 2021

Uttalelse om revisjonen av årsregnskapet

Konklusjon

Vi har revidert Pamber Holding AS sitt årsregnskap som består av balanse per 31. desember 2021, resultatregnskap for regnskapsåret avsluttet per denne datoen og noter til årsregnskapet, herunder et sammendrag av viktige regnskapsprinsipper.

Etter vår mening

- oppfyller årsregnskapet gjeldende lovkrav, og
- gir årsregnskapet et rettviseende bilde av selskapets finansielle stilling per 31. desember 2021 og av dets resultat for regnskapsåret avsluttet per denne datoen i samsvar med regnskapslovens regler og god regnskapsskikk i Norge.

Grunnlag for konklusjonen

Vi har gjennomført revisjonen i samsvar med de internasjonale revisjonsstandardene International Standards on Auditing (ISA-ene). Våre oppgaver og plikter i henhold til disse standardene er beskrevet nedenfor under Revisors oppgaver og plikter ved revisjon av årsregnskapet. Vi er uavhengige av selskapet slik det kreves i lov, forskrift og International Code of Ethics for Professional Accountants (inkludert internasjonale uavhengighetsstandarder) utstedt av the International Ethics Standards Board for Accountants (IESBA-reglene), og vi har overholdt våre øvrige etiske forpliktelser i samsvar med disse kravene. Innhentet revisjonsbevis er etter vår vurdering tilstrekkelig og hensiktsmessig som grunnlag for vår konklusjon.

Ledelsens ansvar for årsregnskapet

Ledelsen (styret) er ansvarlig for å utarbeide årsregnskapet og for at det gir et rettviseende bilde i samsvar med regnskapslovens regler og god regnskapsskikk i Norge. Ledelsen er også ansvarlig for slik intern kontroll som den finner nødvendig for å kunne utarbeide et årsregnskap som ikke inneholder vesentlig feilinformasjon, verken som følge av misligheter eller utilsiktede feil.

Ved utarbeidelsen av årsregnskapet må ledelsen ta standpunkt til selskapets evne til fortsatt drift og opplyse om forhold av betydning for fortsatt drift. Forutsetningen om fortsatt drift skal legges til grunn for årsregnskapet så lenge det ikke er sannsynlig at virksomheten vil bli avviklet.

berge & lundal revisjonsselskap as

statsautorisert revisor, medlem av Den norske Revisorforeningen
Tordenskiolds gate 8-10, 0160 Oslo, tlf. 22 01 06 00
www.berge-lundal.no | post@berge-lundal.no
Rev.nr./Org.nr. 967 418 064

side 1 av 2



Revisors oppgaver og plikter ved revisjonen av årsregnskapet

Vårt mål er å oppnå betryggende sikkerhet for at årsregnskapet som helhet ikke inneholder vesentlig feilinformasjon, verken som følge av misligheter eller utilsiktede feil, og å avgi en revisjonsberetning som inneholder vår konklusjon. Betryggende sikkerhet er en høy grad av sikkerhet, men ingen garanti for at en revisjon utført i samsvar ISA-ene, alltid vil avdekke vesentlig feilinformasjon som eksisterer. Feilinformasjon kan oppstå som følge av misligheter eller utilsiktede feil. Feilinformasjon blir vurdert som vesentlig dersom den enkeltvis eller samlet med rimelighet kan forventes å påvirke økonomiske beslutninger som brukerne foretar basert på årsregnskapet.

For videre beskrivelse av revisors oppgaver og plikter vises det til <https://revisorforeningen.no/revisjonsberetninger>.

Oslo, 4. mai 2022

berge & lundal revisjonsselskap as

*elektronisk signatur

Harald-Rune Nilsen
statsautorisert revisor