



ÅRSREGNSKAPET FOR REGNSKAPSÅRET 2023 - GENERELL INFORMASJON

Enheten

Organisasjonsnummer: 924 940 999
Organisasjonsform: Aksjeselskap
Foretaksnavn: INGRID PRYTZ BERSET AS
Forretningsadresse: Borgundvegen 449
6015 ÅLESUND

Regnskapsår

Årsregnskapets periode: 01.01.2023 - 31.12.2023

Konsern

Morselskap i konsern: Nei

Regnskapsregler

Regler for små foretak benyttet: Ja
Benyttet ved utarbeidelsen av årsregnskapet til selskapet: Regnskapslovens alminnelige regler

Årsregnskapet fastsatt av kompetent organ

Bekreftet av representant for selskapet: Ingrid Prytz Berset
Dato for fastsettelse av årsregnskapet: 02.04.2024

Grunnlag for avgivelse

År 2023: Årsregnskapet er elektronisk innlevert
År 2022: Tall er hentet fra elektronisk innlevert årsregnskap fra 2023

Det er ikke krav til at årsregnskapet m.v. som sendes til Regnskapsregisteret er undertegnet. Kontrollen på at dette er utført ligger hos revisor/enhetens øverste organ. Sikkerheten ivaretas ved at innsender har rolle/rettighet for innsending av årsregnskapet via Altinn, og ved at det bekreftes at årsregnskapet er fastsatt av kompetent organ.

Brønnøysundregistrene, 02.07.2025



Resultatregnskap

Beløp i: NOK	Note	2023	2022
RESULTATREGNSKAP			
Inntekter			
Inntekter medisinsk virksomhet	1	8 995 297	7 953 499
Sum inntekter		8 995 297	7 953 499
Kostnader			
Lønnskostnad	2	872 924	855 550
Avskrivning av driftsmidler	3	30 700	25 400
Annen driftskostnad		4 172 068	3 948 888
Sum kostnader		5 075 691	4 829 838
Driftsresultat		3 919 605	3 123 662
Finansinntekter og finanskostnader			
Annen renteinntekt		129 876	10 690
Annen finansinntekt	5	25 835	27 100
Verdiøkning markedsbaserte omløpsmidler	5	141 895	
Sum finansinntekter		297 606	37 790
Verdireduksjon markedsbaserte omløpsmidler	5		141 895
Annen rentekostnad		35	1 556
Annen finanskostnad	5	10	
Sum finanskostnader		45	143 451
Netto finans		297 562	-105 661
Ordinært resultat før skattekostnad		4 217 167	3 018 000
Skattekostnad på resultat	4	890 949	689 583
Ordinært resultat etter skattekostnad		3 326 218	2 328 417
Årsresultat		3 326 218	2 328 417
Årsresultat etter minoritetsinteresser		3 326 218	2 328 417
Totalresultat		3 326 218	2 328 417



Resultatregnskap

Beløp i: NOK	Note	2023	2022
Overføringer og disponeringer			
Avsatt til annen egenkapital		3 326 218	2 328 417
Sum overføringer og disponeringer		3 326 218	2 328 417



Balanse

Beløp i: NOK	Note	2023	2022
BALANSE - EIENDELER			
Anleggsmidler			
Immaterielle eiendeler			
Utsatt skattefordel	4		
Varige driftsmidler			
Tomter, bygninger o.a. fast eiendom	3		
Maskiner og anlegg	3		
Skip og flytende installasjoner	3		
Driftsløsøre, inventar o.a. utstyr	3	97 410	128 110
Sum varige driftsmidler		97 410	128 110
Finansielle anleggsmidler			
Investeringer i tilknyttet selskap	5	15 000	15 000
Sum finansielle anleggsmidler		15 000	15 000
Sum anleggsmidler		112 410	143 110
Omløpsmidler			
Varer			
Fordringer			
Kundefordringer		14 914	
Andre kortsiktige fordringer		64 568	22 415
Sum fordringer		79 482	22 415
Investeringer			
Markedsbaserte aksjer	5	2 269 042	1 949 271
Sum investeringer		2 269 042	1 949 271
Bankinnskudd, kontanter og lignende			
Bankinnskudd, kontanter o.l.		7 924 161	4 612 599
Sum bankinnskudd, kontanter og lignende		7 924 161	4 612 599
Sum omløpsmidler		10 272 684	6 584 284



Balanse

Beløp i: NOK	Note	2023	2022
SUM EIENDELER		10 385 094	6 727 394
BALANSE - EGENKAPITAL OG GJELD			
Egenkapital			
Innskutt egenkapital			
Aksjekapital	6, 7	30 000	30 000
Sum innskutt egenkapital		30 000	30 000
Opptjent egenkapital			
Annen egenkapital	6	8 851 420	5 525 201
Sum opptjent egenkapital		8 851 420	5 525 201
Sum egenkapital	6	8 881 420	5 555 201
Gjeld			
Langsiktig gjeld			
Utsatt skatt	4		1 166
Sum avsetninger for forpliktelser			1 166
Annen langsiktig gjeld			
Sum langsiktig gjeld		0	1 166
Kortsiktig gjeld			
Leverandørgjeld		49 292	46 880
Betalbar skatt	4	892 115	688 417
Skyldig offentlige avgifter		68 778	68 118
Annen kortsiktig gjeld		493 490	367 612
Sum kortsiktig gjeld		1 503 675	1 171 027
Sum gjeld		1 503 675	1 172 193
SUM EGENKAPITAL OG GJELD		10 385 094	6 727 394



Brønnøysundregistrene

ÅRSREGNSKAP FOR REGNSKAPSÅRET 2023 - GENERELL INFORMASJON

Journalnummer: 2024 346083

Enheten

Organisasjonsnummer: 924 940 999
Organisasjonsform: Aksjeselskap
Foretaksnavn: INGRID PRYTZ BERSET AS
Forretningsadresse: Borgundvegen 449
6015 ÅLESUND

Regnskapsår

Årsregnskapets periode: 01.01.2023 - 31.12.2023

Konsern

Morselskap i konsern: Nei

Regnskapsregler

Regler for små foretak benyttet: Ja
Benyttet ved utarbeidelsen av
årsregnskapet til selskapet: Regnskapslovens alminnelige regler

Årsregnskapet fastsatt av kompetent organ

Bekreftet av representant for selskapet: Ingrid Prytz Berset
Dato for fastsettelse av årsregnskapet: 02.04.2024

Grunnlag for avgivelse

År 2023: Årsregnskap er elektronisk innlevert.
År 2022: Tall er hentet fra elektronisk innlevert årsregnskap fra 2023.

Det er ikke krav til at årsregnskapet m.v. som sendes til Regnskapsregisteret er undertegnet. Kontrollen på at dette er utført ligger hos revisor/enhetens øverste organ. Sikkerheten ivaretas ved at innsender har rolle/rettighet for innsending av årsregnskapet via Altinn, og ved at det bekreftes at årsregnskapet er fastsatt av kompetent organ.

Brønnøysundregistrene, 09.04.2024



Organisasjonsnr: 924 940 999
INGRID PRYTZ BERSET AS

RESULTATREGNSKAP

Beløp i: NOK	Note	2023	2022
RESULTATREGNSKAP			
Inntekter			
Inntekter medisinsk virksomhet	1	8 995 297	7 953 499
Sum inntekter		8 995 297	7 953 499
Kostnader			
Lønnskostnad	2	872 924	855 550
Avskrivning av driftsmidler	3	30 700	25 400
Annen driftskostnad		4 172 068	3 948 888
Sum kostnader		5 075 691	4 829 838
Driftsresultat		3 919 605	3 123 662
Finansinntekter og finanskostnader			
Annen renteinntekt		129 876	10 690
Annen finansinntekt	5	25 835	27 100
Verdiøkning markedsbaserte omløpsmidler	5	141 895	
Sum finansinntekter		297 606	37 790
Verdireduksjon			
markedsbaserte omløpsmidler	5		141 895
Annen rentekostnad		35	1 556
Annen finanskostnad	5	10	
Sum finanskostnader		45	143 451
Netto finans		297 562	-105 661
Ordinært resultat før skattekostnad			
Skattekostnad på resultat	4	890 949	689 583
Ordinært resultat etter skattekostnad		3 326 218	2 328 417
Årsresultat		3 326 218	2 328 417
Årsresultat etter minoritetsinteresser		3 326 218	2 328 417
Totalresultat		3 326 218	2 328 417
Overføringer og disponeringer			
Avsatt til annen egenkapital		3 326 218	2 328 417
Sum overføringer og disponeringer		3 326 218	2 328 417





Organisasjonsnr: 924 940 999
INGRID PRYTZ BERSET AS

BALANSE

Beløp i: NOK	Note	2023	2022
BALANSE - EIENDELER			
Anleggsmidler			
Immaterielle eiendeler			
Utsatt skattefordel	4		
Varige driftsmidler			
Tomter, bygninger o.a. fast eiendom	3		
Maskiner og anlegg	3		
Skip og flytende installasjoner	3		
Driftsløsøre, inventar o. a. utstyr	3	97 410	128 110
Sum varige driftsmidler		97 410	128 110
Finansielle anleggsmidler			
Investeringer i tilknyttet selskap	5	15 000	15 000
Sum finansielle anleggsmidler		15 000	15 000
Sum anleggsmidler		112 410	143 110
Omløpsmidler			
Varer			
Fordringer			
Kundefordringer		14 914	
Andre kortsiktige fordringer		64 568	22 415
Sum fordringer		79 482	22 415
Investeringer			
Markedsbaserte aksjer	5	2 269 042	1 949 271
Sum investeringer		2 269 042	1 949 271
Bankinnskudd, kontanter og lignende			
Bankinnskudd, kontanter o. l.		7 924 161	4 612 599
Sum bankinnskudd, kontanter og lignende		7 924 161	4 612 599
Sum omløpsmidler		10 272 684	6 584 284
SUM EIENDELER		10 385 094	6 727 394
BALANSE - EGENKAPITAL OG GJELD			



Egenkapital			
Innskutt egenkapital			
Aksjekapital	6, 7	30 000	30 000
Sum innskutt egenkapital		30 000	30 000
Opptjent egenkapital			
Annen egenkapital	6	8 851 420	5 525 201
Sum opptjent egenkapital		8 851 420	5 525 201
Sum egenkapital	6	8 881 420	5 555 201
Gjeld			
Langsiktig gjeld			
Utsatt skatt	4		1 166
Sum avsetninger for forpliktelseser			1 166
Annen langsiktig gjeld			
Sum langsiktig gjeld		0	1 166
Kortsiktig gjeld			
Leverandørgjeld		49 292	46 880
Betalbar skatt	4	892 115	688 417
Skyldig offentlige avgifter		68 778	68 118
Annen kortsiktig gjeld		493 490	367 612
Sum kortsiktig gjeld		1 503 675	1 171 027
Sum gjeld		1 503 675	1 172 193
SUM EGENKAPITAL OG GJELD		10 385 094	6 727 394



Organisasjonsnr: 924 940 999
INGRID PRYTZ BERSET AS

NOTEOPPLYSNINGER - SELSKAP - alle poster oppgitt i hele tall

Note

Antall årsverk i regnskapsåret
1.00

<u>Sum</u>	<u>Beløp</u>
------------	--------------

<u>Balanseført verdi 31.12.</u>	<u>Varige driftsmidler</u>	<u>Immaterielle eiend.</u>
---------------------------------	----------------------------	----------------------------

Konsernregnskap

Morselskapet sitt navn

Forretningskontor for morselskapet

Begrunnelse for at datterselskap er utelatt fra konsolideringen

<u>Samlet beløp - tilknyttet selskap</u>	<u>Årets</u>	<u>Fjorårets</u>
--	--------------	------------------

<u>Samlet beløp - foretak i samme konsern</u>	<u>Årets</u>	<u>Fjorårets</u>
---	--------------	------------------

<u>Samlet beløp - foretak i samme konsern</u>	<u>Årets</u>	<u>Fjorårets</u>
---	--------------	------------------

<u>Samlet beløp - felles kontrollert virksomhet</u>	<u>Årets</u>	<u>Fjorårets</u>
---	--------------	------------------

<u>Pantstillelse</u>	<u>Beløp</u>
----------------------	--------------

<u>Beholdning av egne aksjer</u>	<u>Antall</u>	<u>Pålydende</u>	<u>Andel av aksjek.</u>
----------------------------------	---------------	------------------	-------------------------



Vekst Revisjon AS

Partnere:

Statsautorisert revisor Syver Tønnesen
Statsautorisert revisor Per M. Michelsen
Statsautorisert revisor Daniel Rypdal
Medlemmer i Den norske revisorforening

Til generalforsamlingen i INGRID PRYTZ BERSET AS

UAVHENGIG REVISORS BERETNING

Konklusjon

Vi har revidert årsregnskapet for INGRID PRYTZ BERSET AS som viser et overskudd på kr 3 326 218. Årsregnskapet består av balanse per 31. desember 2023, resultatregnskap for regnskapsåret avsluttet per denne datoen og noter til årsregnskapet, herunder et sammendrag av viktige regnskapsprinsipper.

Etter vår mening

- oppfyller årsregnskapet gjeldende lovkrav, og
- gir årsregnskapet et rettviseende bilde av selskapets finansielle stilling per 31. desember 2023 og av dets resultat for regnskapsåret avsluttet per denne datoen i samsvar med regnskapslovens regler og god regnskapsskikk i Norge.

Grunnlag for konklusjonen

Vi har gjennomført revisjonen i samsvar med International Standards on Auditing (ISA-ene). Våre oppgaver og plikter i henhold til disse standardene er beskrevet i *Revisors oppgaver og plikter ved revisjon av årsregnskapet*. Vi er uavhengige av selskapet i samsvar med kravene i relevante lover og forskrifter i Norge, og vi har overholdt våre øvrige etiske forpliktelser i samsvar med disse kravene. Innhentet revisjonsbevis er etter vår vurdering tilstrekkelig og hensiktsmessig som grunnlag for vår konklusjon.

Ledelsens ansvar for årsregnskapet

Ledelsen er ansvarlig for å utarbeide årsregnskapet og for at det gir et rettviseende bilde i samsvar med regnskapslovens regler og god regnskapsskikk i Norge. Ledelsen er også ansvarlig for slik intern kontroll som den finner nødvendig for å kunne utarbeide et årsregnskap som ikke inneholder vesentlig feilinformasjon, verken som følge av misligheter eller utilsiktede feil.

Ved utarbeidelsen av årsregnskapet må ledelsen ta standpunkt til selskapets evne til fortsatt drift og opplyse om forhold av betydning for fortsatt drift. Forutsetningen om fortsatt drift skal legges til grunn for årsregnskapet så lenge det ikke er sannsynlig at virksomheten vil bli avviklet.

Besøksadresse:
Vekstsenteret
Olaf Helsets vei 6

Postadresse:
Postboks 150 Oppsal
0619 Oslo

Telefon:
23 38 38 38

Internett / E-post:
www.vekst-revisjon.no
revisor@vekst-revisjon.no

Organisasjonsnr:
960 132 734 MVA



Vekst Revisjon AS

Revisors oppgaver og plikter ved revisjonen av årsregnskapet

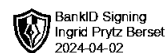
Vårt mål er å oppnå betryggende sikkerhet for at årsregnskapet som helhet ikke inneholder vesentlig feilinformasjon, verken som følge av misligheter eller utilsiktede feil, og å avgi en revisjonsberetning som inneholder vår konklusjon. Betryggende sikkerhet er en høy grad av sikkerhet, men ingen garanti for at en revisjon utført i samsvar med ISA-ene, alltid vil avdekke vesentlig feilinformasjon. Feilinformasjon kan oppstå som følge av misligheter eller utilsiktede feil. Feilinformasjon er å anse som vesentlig dersom den enkeltvis eller samlet med rimelighet kan forventes å påvirke de økonomiske beslutningene som brukerne foretar på grunnlag av årsregnskapet.

For videre beskrivelse av revisors oppgaver og plikter vises det til <https://revisorforeningen.no/revisjonsberetninger>

Oslo, den 2. april 2024

Vekst Revisjon AS

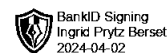
Daniel Rypdal
Statsautorisert revisor



Årsregnskap 2023 Ingrid Prytz Berset AS

Resultatregnskap
Balanse
Noter til regnskapet

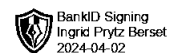
Org.nr.: 924 940 999



Resultatregnskap

Ingrid Prytz Berset AS

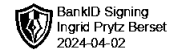
Driftsinntekter og driftskostnader	Note	2023	2022
Inntekter medisinsk virksomhet	1	8 995 297	7 953 499
Sum driftsinntekter		8 995 297	7 953 499
Lønnskostnad	2	872 924	855 550
Avskrivning av driftsmidler	3	30 700	25 400
Annen driftskostnad		4 172 068	3 948 888
Sum driftskostnader		5 075 691	4 829 838
Driftsresultat		3 919 605	3 123 662
Finansinntekter og finanskostnader			
Annen renteinntekt		129 876	10 690
Annen finansinntekt	5	25 835	27 100
Verdiøkning markedsbaserte omløpsmidler	5	141 895	0
Verdireduksjon markedsbaserte omløpsmidler	5	0	141 895
Annen rentekostnad		35	1 556
Annen finanskostnad	5	10	0
Resultat av finansposter		297 562	-105 661
Resultat før skattekostnad		4 217 167	3 018 000
Skattekostnad på resultat	4	890 949	689 583
Resultat		3 326 218	2 328 417
Årsresultat		3 326 218	2 328 417
Overføringer			
Avsatt til annen egenkapital		3 326 218	2 328 417
Sum overføringer		3 326 218	2 328 417



Balanse

Ingrid Prytz Berset AS

Eiendeler	Note	2023	2022
Anleggsmidler			
Driftsløsøre, inventar o.a. utstyr	3	97 410	128 110
Sum varige driftsmidler		97 410	128 110
Finansielle anleggsmidler			
Investeringer i tilknyttet selskap	5	15 000	15 000
Sum finansielle anleggsmidler		15 000	15 000
Sum anleggsmidler		112 410	143 110
Omløpsmidler			
Fordringer			
Kundefordringer		14 914	0
Andre kortsiktige fordringer		64 568	22 415
Sum fordringer		79 482	22 415
Investeringer			
Markedsbaserte aksjer	5	2 269 042	1 949 271
Sum investeringer		2 269 042	1 949 271
Bankinnskudd, kontanter o.l.		7 924 161	4 612 599
Sum omløpsmidler		10 272 684	6 584 284
Sum eiendeler		10 385 094	6 727 394



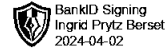
Balanse

Ingrid Prytz Berset AS

Egenkapital og gjeld	Note	2023	2022
Egenkapital			
Innskutt egenkapital			
Aksjekapital	6, 7	30 000	30 000
Sum innskutt egenkapital		30 000	30 000
Opptjent egenkapital			
Annen egenkapital	6	8 851 420	5 525 201
Sum opptjent egenkapital		8 851 420	5 525 201
Sum egenkapital	6	8 881 420	5 555 201
Gjeld			
Avsetning for forpliktelser			
Utsatt skatt	4	0	1 166
Sum avsetning for forpliktelser		0	1 166
Kortsiktig gjeld			
Leverandørgjeld		49 292	46 880
Betalbar skatt	4	892 115	688 417
Skyldig offentlige avgifter		68 778	68 118
Annen kortsiktig gjeld		493 490	367 612
Sum kortsiktig gjeld		1 503 675	1 171 027
Sum gjeld		1 503 675	1 172 193
Sum egenkapital og gjeld		10 385 094	6 727 394

Ålesund,
Styret i Ingrid Prytz Berset AS

Ingrid Prytz Berset
Styreleder / daglig leder



Ingrid Prytz Berset AS

Noter 2023

Note 1 Regnskapsprinsipper

Årsregnskapet er satt opp i samsvar med regnskapsloven og NRS 8 - God regnskapsskikk for små foretak.

Driftsinntekter

Inntektsføring ved salg av varer skjer på leveringstidspunktet. Tjenester inntektsføres etter hvert som de leveres.

Skatt

Skattekostnaden i resultatregnskapet omfatter både periodens betalbare skatt og endring i utsatt skatt. Utsatt skatt er beregnet med 22% på grunnlag av de midlertidige forskjeller som eksisterer mellom regnskapsmessige og skattemessige verdier, samt ligningsmessig underskudd til fremføring ved utgangen av regnskapsåret. Skatteøkende og skattereduserende midlertidige forskjeller som reverserer eller kan reverseres i samme periode er utlignet og nettoført.

Klassifisering og vurdering av balanseposter

Anleggsmidler omfatter eiendeler bestemt til varig eie og bruk. Anleggsmidler er vurdert til anskaffelseskost. Varige driftsmidler balanseføres og avskrives over driftsmidlets økonomiske levetid.

Omløpsmidler og kortsiktig gjeld omfatter normalt poster som forfaller til betaling innen ett år etter balansedagen. Omløpsmidler vurderes til laveste verdi av anskaffelseskost og antatt virkelig verdi.

Investeringer i aksjer og andeler

Investeringer i tilknyttet selskap vurderes etter kostmetoden. Andel i deltakerliknet selskap vurderes etter kostmetoden. Markedsbaserte verdipapirer vurderes til virkelig verdi.

Fordringer

Kundefordringer og andre fordringer oppføres til pålydende etter fradrag for avsetning til forventet tap. Avsetning til tap gjøres på grunnlag av en individuell vurdering av de enkelte fordringene.

Note 2 Lønnskostnader og antall årsverk

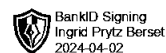
Lønnskostnader

	2023	2022
Lønninger	763 139	749 013
Arbeidsgiveravgift	108 260	105 611
Andre ytelser	1 525	926
Sum	872 924	855 550

Selskapet har i 2023 sysselsatt 1 årsverk.



Ingrid Prytz Berset AS



Noter 2023

Note 3 Anleggsmidler

	Driftsløsøre, inventar ol.	Sum
Anskaffelseskost pr. 01.01.23	153 510	153 510
= Anskaffelseskost 31.12.23	153 510	153 510
Akkumulerte avskrivninger 31.12.23	56 100	56 100
= Bokført verdi 31.12.23	97 410	97 410
Årets ordinære avskrivninger	30 700	30 700
Økonomisk levetid	5 år	

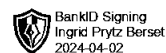
Note 4 Skatt

Årets skattekostnad	2023	2022
Resultatført skatt på ordinært resultat:		
Betalbar skatt	892 115	688 417
Endring i utsatt skatt	-1 166	1 166
Skattekostnad ordinært resultat	890 949	689 583
Skattepliktig inntekt:		
Resultat før skatt	4 217 167	3 018 000
Permanente forskjeller	-168 238	116 472
Endring i midlertidige forskjeller	6 138	-5 302
Skattepliktig inntekt	4 055 068	3 129 170
Betalbar skatt i balansen:		
Betalbar skatt på årets resultat	892 115	688 417
Sum betalbar skatt i balansen	892 115	688 417

Skatteeffekten av midlertidige forskjeller som har gitt opphav til utsatt skatt og utsatte skattefordeler, spesifisert på typer av midlertidige forskjeller

	2023	2022	Endring
Varige driftsmidler	-836	5 302	6 138
Sum	-836	5 302	6 138
Inngår ikke i beregningen av utsatt skatt	836	0	-836
Grunnlag for utsatt skattefordel / skatt	0	5 302	5 302
Utsatt skattefordel / skatt (22 %)	0	1 166	1 166

I henhold til God regnskapsskikk for små foretak balanseføres ikke utsatt skattefordel.



Ingrid Prytz Berset AS

Noter 2023

Note 5 Aksjer og andeler i andre foretak m.v.

	Eierandel	Anskaffelses- kost	Balansført verdi	Markeds-/ formuesverdi
Anleggsmidler				
Ålesund Mage Tarm Klinikk AS	50	15 000	15 000	680 511
Sum		15 000	15 000	680 511
Omløpsmidler				
Markedsbaserte aksjer og fond		2 269 042	2 269 042	2 497 181
Sum markedsbaserte aksjer		2 269 042	2 269 042	2 497 181

Kortsiktige verdipapirer dekker flere sektorer og er vurdert etter porteføljeprinsippet. Porteføljens balansførte verdi per 31.12 tilsvarer kostpris.

Note 6 Egenkapital

	Aksjekapital	Annen egenkapital	Sum egenkapital
Pr. 31.12.2022	30 000	5 525 201	5 555 201
Årets resultat		3 326 218	3 326 218
Pr 31.12.2023	30 000	8 851 420	8 881 420

Note 7 Aksjonærer

Aksjekapitalen i Ingrid Prytz Berset AS pr. 31.12 består av:

	Antall	Pålydende	Bokført
Ordinære aksjer	30 000	1,0	30 000
Sum	30 000		30 000

Eierstruktur

De største aksjonærene i % pr. 31.12 var:

	Ordinære	Eierandel	Stemmeandel
Ingrid Prytz Berset	30 000	100,0	100,0

Aksjer eiet av medlemmer i styret og daglig leder:

Navn	Verv	Ordinære
Ingrid Prytz Berset	Styreleder / daglig leder	30 000
Totalt antall aksjer		30 000