



ÅRSREGNSKAPET FOR REGNSKAPSÅRET 2023 - GENERELL INFORMASJON

Enheten

Organisasjonsnummer: 922 539 413
Organisasjonsform: Aksjeselskap
Foretaksnavn: TFD HOLDING AS
Forretningsadresse: Jonsokveien 13B
1182 OSLO

Regnskapsår

Årsregnskapets periode: 01.01.2023 - 31.12.2023

Konsern

Morselskap i konsern: Nei

Regnskapsregler

Regler for små foretak benyttet: Ja
Benyttet ved utarbeidelsen av årsregnskapet til selskapet: Regnskapslovens alminnelige regler

Årsregnskapet fastsatt av kompetent organ

Bekreftet av representant for selskapet: Tobias Fahre Dahl
Dato for fastsettelse av årsregnskapet: 06.03.2024

Grunnlag for avgivelse

År 2023: Årsregnskapet er elektronisk innlevert
År 2022: Tall er hentet fra elektronisk innlevert årsregnskap fra 2023

Det er ikke krav til at årsregnskapet m.v. som sendes til Regnskapsregisteret er undertegnet. Kontrollen på at dette er utført ligger hos revisor/enhetens øverste organ. Sikkerheten ivaretas ved at innsender har rolle/rettighet for innsending av årsregnskapet via Altinn, og ved at det bekreftes at årsregnskapet er fastsatt av kompetent organ.

Brønnøysundregistrene, 11.06.2025



Resultatregnskap

| Beløp i: NOK | Note | 2023 | 2022 |
|---|------|------------------|------------------|
| RESULTATREGNSKAP | | | |
| Kostnader | | | |
| Lønnskostnad | 1 | | |
| Annen driftskostnad | | 17 961 | 13 761 |
| Sum kostnader | | 17 961 | 13 761 |
| Driftsresultat | | -17 961 | -13 761 |
| Finansinntekter og finanskostnader | | | |
| Annen renteinntekt | | 26 | 4 |
| Annen finansinntekt | 2 | 1 250 000 | 3 240 000 |
| Sum finansinntekter | | 1 250 026 | 3 240 004 |
| Annen rentekostnad | | 38 | 23 |
| Sum finanskostnader | | 38 | 23 |
| Netto finans | | 1 249 988 | 3 239 981 |
| Ordinært resultat før skattekostnad | | 1 232 028 | 3 226 220 |
| Skattekostnad på resultat | 3 | 4 305 | 18 352 |
| Ordinært resultat etter skattekostnad | | 1 227 723 | 3 207 868 |
| Årsresultat | | 1 227 723 | 3 207 868 |
| Årsresultat etter minoritetsinteresser | | 1 227 723 | 3 207 868 |
| Totalresultat | | 1 227 723 | 3 207 868 |
| Overføringer og disponeringer | | | |
| Ordinært utbytte | | | 1 900 000 |
| Avsatt til annen egenkapital | | 1 227 723 | 1 307 868 |
| Sum overføringer og disponeringer | | 1 227 723 | 3 207 868 |



Balanse

| Beløp i: NOK | Note | 2023 | 2022 |
|--|------|------------------|------------------|
| BALANSE - EIENDELER | | | |
| Anleggsmidler | | | |
| Immaterielle eiendeler | | | |
| Utsatt skattefordel | 3 | | |
| Finansielle anleggsmidler | | | |
| Investering i datterselskap | 2 | | |
| Investering i annet foretak i samme konsern | 2 | | |
| Investeringer i tilknyttet selskap | 2 | | |
| Investeringer i aksjer og andeler | 2 | 5 231 294 | 5 231 294 |
| Obligasjoner | 2 | | |
| Sum finansielle anleggsmidler | | 5 231 294 | 5 231 294 |
| Sum anleggsmidler | | 5 231 294 | 5 231 294 |
| Omløpsmidler | | | |
| Varer | | | |
| Bankinnskudd, kontanter og lignende | | | |
| Bankinnskudd, kontanter o.l. | | 31 431 | 17 755 |
| Sum bankinnskudd, kontanter og lignende | | 31 431 | 17 755 |
| Sum omløpsmidler | | 31 431 | 17 755 |
| SUM EIENDELER | | 5 262 725 | 5 249 049 |
| BALANSE - EGENKAPITAL OG GJELD | | | |
| Egenkapital | | | |
| Innskutt egenkapital | | | |
| Aksjekapital | 4, 5 | 30 000 | 30 000 |
| Beholdning av egne aksjer | 4 | | |
| Sum innskutt egenkapital | | 30 000 | 30 000 |
| Opptjent egenkapital | | | |



Balanse

| Beløp i: NOK | Note | 2023 | 2022 |
|---------------------------------|-------------|------------------|------------------|
| Annen egenkapital | 5 | 5 228 420 | 3 300 697 |
| Sum opptjent egenkapital | | 5 228 420 | 3 300 697 |
| Sum egenkapital | | 5 258 420 | 3 330 697 |
| Gjeld | | | |
| Langsiktig gjeld | | | |
| Utsatt skatt | 3 | | |
| Annen langsiktig gjeld | | | |
| Sum langsiktig gjeld | | 0 | 0 |
| Kortsiktig gjeld | | | |
| Betalbar skatt | 3 | 4 305 | 18 352 |
| Utbytte | 5 | | 1 900 000 |
| Sum kortsiktig gjeld | | 4 305 | 1 918 352 |
| Sum gjeld | | 4 305 | 1 918 352 |
| SUM EGENKAPITAL OG GJELD | | 5 262 725 | 5 249 049 |



Brønnøysundregistrene

ÅRSREGNSKAP FOR REGNSKAPSÅRET 2023 - GENERELL INFORMASJON

Journalnummer: 2024 323262

Enheten

Organisasjonsnummer: 922 539 413
Organisasjonsform: Aksjeselskap
Foretaksnavn: TFD HOLDING AS
Forretningsadresse: Jonsokveien 13B
1182 OSLO

Regnskapsår

Årsregnskapets periode: 01.01.2023 - 31.12.2023

Konsern

Morselskap i konsern: Nei

Regnskapsregler

Regler for små foretak benyttet: Ja
Benyttet ved utarbeidelsen av
årsregnskapet til selskapet: Regnskapslovens alminnelige regler

Årsregnskapet fastsatt av kompetent organ

Bekreftet av representant for selskapet: Tobias Fahre Dahl
Dato for fastsettelse av årsregnskapet: 06.03.2024

Grunnlag for avgivelse

År 2023: Årsregnskap er elektronisk innlevert.
År 2022: Tall er hentet fra elektronisk innlevert årsregnskap fra 2023.

Det er ikke krav til at årsregnskapet m.v. som sendes til Regnskapsregisteret er undertegnet. Kontrollen på at dette er utført ligger hos revisor/enhetens øverste organ. Sikkerheten ivaretas ved at innsender har rolle/rettighet for innsending av årsregnskapet via Altinn, og ved at det bekreftes at årsregnskapet er fastsatt av kompetent organ.

Brønnøysundregistrene, 11.03.2024



Organisasjonsnr: 922 539 413
TFD HOLDING AS

RESULTATREGNSKAP

| Beløp i: NOK | Note | 2023 | 2022 |
|---|------|------------------|------------------|
| RESULTATREGNSKAP | | | |
| Kostnader | | | |
| Lønnskostnad | 1 | | |
| Annen driftskostnad | | 17 961 | 13 761 |
| Sum kostnader | | 17 961 | 13 761 |
| Driftsresultat | | -17 961 | -13 761 |
| Finansinntekter og finanskostnader | | | |
| Annen renteinntekt | | 26 | 4 |
| Annen finansinntekt | 2 | 1 250 000 | 3 240 000 |
| Sum finansinntekter | | 1 250 026 | 3 240 004 |
| Annen rentekostnad | | 38 | 23 |
| Sum finanskostnader | | 38 | 23 |
| Netto finans | | 1 249 988 | 3 239 981 |
| Ordinært resultat før skattekostnad | | | |
| Skattekostnad på resultat | 3 | 1 232 028 | 3 226 220 |
| Ordinært resultat etter skattekostnad | | 4 305 | 18 352 |
| Årsresultat | | 1 227 723 | 3 207 868 |
| Årsresultat etter minoritetsinteresser | | 1 227 723 | 3 207 868 |
| Totalresultat | | 1 227 723 | 3 207 868 |
| Overføringer og disponeringer | | | |
| Ordinært utbytte | | | 1 900 000 |
| Avsatt til annen egenkapital | | 1 227 723 | 1 307 868 |
| Sum overføringer og disponeringer | | 1 227 723 | 3 207 868 |



Organisasjonsnr: 922 539 413
TFD HOLDING AS

BALANSE

| Beløp i: NOK | Note | 2023 | 2022 |
|--|------|------------------|------------------|
| BALANSE - EIENDELER | | | |
| Anleggsmidler | | | |
| Immaterielle eiendeler | | | |
| Utsatt skattefordel | 3 | | |
| Finansielle anleggsmidler | | | |
| Investering i datterselskap | 2 | | |
| Investering i annet foretak i samme konsern | 2 | | |
| Investeringer i tilknyttet selskap | 2 | | |
| Investeringer i aksjer og andeler | 2 | 5 231 294 | 5 231 294 |
| Obligasjoner | 2 | | |
| Sum finansielle anleggsmidler | | 5 231 294 | 5 231 294 |
| Sum anleggsmidler | | 5 231 294 | 5 231 294 |
| Omløpsmidler | | | |
| Varer | | | |
| Bankinnskudd, kontanter og lignende | | | |
| Bankinnskudd, kontanter o. l. | | 31 431 | 17 755 |
| Sum bankinnskudd, kontanter og lignende | | 31 431 | 17 755 |
| Sum omløpsmidler | | 31 431 | 17 755 |
| SUM EIENDELER | | 5 262 725 | 5 249 049 |
| BALANSE - EGENKAPITAL OG GJELD | | | |
| Egenkapital | | | |
| Innskutt egenkapital | | | |
| Aksjekapital | 4, 5 | 30 000 | 30 000 |
| Beholdning av egne aksjer | 4 | | |
| Sum innskutt egenkapital | | 30 000 | 30 000 |
| Opptjent egenkapital | | | |
| Annen egenkapital | 5 | 5 228 420 | 3 300 697 |
| Sum opptjent egenkapital | | 5 228 420 | 3 300 697 |
| Sum egenkapital | | 5 258 420 | 3 330 697 |



| | | | |
|---------------------------------|---|-----------|-----------|
| Gjeld | | | |
| Langsiktig gjeld | | | |
| Utsatt skatt | 3 | | |
| Annen langsiktig gjeld | | | |
| Sum langsiktig gjeld | | 0 | 0 |
| Kortsiktig gjeld | | | |
| Betalbar skatt | 3 | 4 305 | 18 352 |
| Utbytte | 5 | | 1 900 000 |
| Sum kortsiktig gjeld | | 4 305 | 1 918 352 |
| Sum gjeld | | 4 305 | 1 918 352 |
| SUM EGENKAPITAL OG GJELD | | 5 262 725 | 5 249 049 |



Organisasjonsnr: 922 539 413
TFD HOLDING AS

NOTEOPPLYSNINGER - SELSKAP - alle poster oppgitt i hele tall

Note

1

Antall årsverk i regnskapsåret
0.00

Sum Beløp

Balanseført verdi 31.12. Varige driftsmidler Immaterielle eiend.

Konsernregnskap

Morselskapet sitt navn

Forretningskontor for morselskapet

Begrunnelse for at datterselskap er utelatt fra konsolideringen

Samlet beløp - tilknyttet selskap Årets Fjorårets

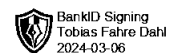
Samlet beløp - foretak i samme konsern Årets Fjorårets

Samlet beløp - foretak i samme konsern Årets Fjorårets

Samlet beløp - felles kontrollert virksomhet Årets Fjorårets

Pantstillelse Beløp

Beholdning av egne aksjer Antall Pålydende Andel av aksjek.

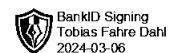


Årsregnskap 2023

Tfd Holding AS

Resultatregnskap
Balanse
Noter til regnskapet

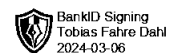
Org.nr.: 922 539 413



RESULTATREGNSKAP

TFD HOLDING AS

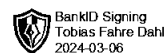
| DRIFTSINNEKTER OG DRIFTSKOSTNADER | Note | 2023 | 2022 |
|--|------|------------------|------------------|
| Annen driftskostnad | | 17 961 | 13 761 |
| Sum driftskostnader | | 17 961 | 13 761 |
| Driftsresultat | | -17 961 | -13 761 |
| FINANSINNEKTER OG FINANSKOSTNADER | | | |
| Annen renteinntekt | | 26 | 4 |
| Annen finansinntekt | 2 | 1 250 000 | 3 240 000 |
| Annen rentekostnad | | 38 | 23 |
| Resultat av finansposter | | 1 249 988 | 3 239 981 |
| Resultat før skattekostnad | | 1 232 028 | 3 226 220 |
| Skattekostnad på resultat | 3 | 4 305 | 18 352 |
| Resultat | | 1 227 723 | 3 207 868 |
| Årsresultat | | 1 227 723 | 3 207 868 |
| OVERFØRINGER | | | |
| Avsatt til utbytte | | 0 | 1 900 000 |
| Avsatt til annen egenkapital | | 1 227 723 | 1 307 868 |
| Sum overføringer | | 1 227 723 | 3 207 868 |



BALANSE

TFD HOLDING AS

| EIENDELER | Note | 2023 | 2022 |
|--------------------------------------|------|------------------|------------------|
| ANLEGGSMIDLER | | | |
| FINANSIELLE ANLEGGSMIDLER | | | |
| Investeringer i aksjer og andeler | 2 | 5 231 294 | 5 231 294 |
| Sum finansielle anleggsmidler | | 5 231 294 | 5 231 294 |
| Sum anleggsmidler | | 5 231 294 | 5 231 294 |
| OMLØPSMIDLER | | | |
| Bankinnskudd, kontanter o.l. | | 31 431 | 17 755 |
| Sum omløpsmidler | | 31 431 | 17 755 |
| Sum eiendeler | | 5 262 725 | 5 249 049 |



BALANSE

TFD HOLDING AS

| EGENKAPITAL OG GJELD | Note | 2023 | 2022 |
|---|------|----------------------------|----------------------------|
| EGENKAPITAL | | | |
| INNSKUTT EGENKAPITAL | | | |
| Aksjekapital | 4, 5 | 30 000 | 30 000 |
| Sum innskutt egenkapital | | 30 000 | 30 000 |
| OPPTJENT EGENKAPITAL | | | |
| Annen egenkapital | 5 | 5 228 420 | 3 300 697 |
| Sum opptjent egenkapital | | 5 228 420 | 3 300 697 |
| Sum egenkapital | | 5 258 420 | 3 330 697 |
| GJELD | | | |
| ANNEN LANGSIKTIG GJELD | | | |
| KORTSIKTIG GJELD | | | |
| Betalbar skatt | 3 | 4 305 | 18 352 |
| Utbytte | 5 | 0 | 1 900 000 |
| Sum kortsiktig gjeld | | 4 305 | 1 918 352 |
| Sum gjeld | | 4 305 | 1 918 352 |
| Sum egenkapital og gjeld | | 5 262 725 | 5 249 049 |

Oslo, den ____ / ____ / ____
Styret i Tfd Holding AS

Tobias Fahre Dahl
styreleder



TFD HOLDING AS - NOTER TIL REGNSKAPET

Regnskapsprinsipper

Årsregnskapet er satt opp i samsvar med regnskapsloven og NRS 8 - God regnskapsskikk for små foretak.

SKATT

Skattekostnaden i resultatregnskapet omfatter både periodens betalbare skatt og endring i utsatt skatt. Utsatt skatt er beregnet med 22 % på grunnlag av de midlertidige forskjeller som eksisterer mellom regnskapsmessige og skattemessige verdier, samt ligningsmessig underskudd til fremføring ved utgangen av regnskapsåret. Skatteøkende og skattereduserende midlertidige forskjeller som reverserer eller kan reverseres i samme periode er utlignet og nettoført.

KLASSIFISERING OG VURDERING AV OMLØPSMIDLER

Omløpsmidler og kortsiktig gjeld omfatter normalt poster som forfaller til betaling innen ett år etter balansedagen, samt poster som knytter seg til varekretsløpet. Omløpsmidler vurderes til laveste verdi av anskaffelseskost og virkelig verdi.

Note 1 Lønnskostnader

Tfd Holding AS har ikke hatt lønns- eller personalkostnader i 2023 og det foreligger heller ingen slike forpliktelser.

Note 2 Langsiktige verdipapirer

| | Anskaffelses kost | Balanseført verdi |
|-------------------------------|----------------------|----------------------|
| Aksjer i Nord West Eiendom AS | 5 231 294 | 5 231 294 |

Selskapet har mottatt utbytte kr 1 250 000 fra Nord West Eiendom AS i 2023.



TFD HOLDING AS - NOTER TIL REGNSKAPET

Note 3 Skatt

| Årets skattekostnad | 2023 | 2022 |
|--|---------------|---------------|
| Resultatført skatt på ordinært resultat: | | |
| Betalbar skatt | 4 305 | 18 352 |
| Endring i utsatt skattefordel | 0 | 0 |
| Skattekostnad ordinært resultat | 4 305 | 18 352 |
| Skattepliktig inntekt: | | |
| Resultat før skatt | 1 232 028 | 3 226 220 |
| Permanente forskjeller | -1 212 462 | -3 142 800 |
| Skattepliktig inntekt | 19 566 | 83 420 |
| Betalbar skatt i balansen: | | |
| Betalbar skatt på årets resultat | 4 305 | 18 352 |
| Sum betalbar skatt i balansen | 4 305 | 18 352 |

Skatteeffekten av midlertidige forskjeller som har gitt opphav til utsatt skatt og utsatte skattefordeler, spesifisert på typer av midlertidige forskjeller

| | 2023 | 2022 | Endring |
|----------------------------|-------------|-------------|----------------|
| Utsatt skatt (22 %) | 0 | 0 | 0 |

Note 4 Aksjonærer

AKSJEKAPITALEN I TFD HOLDING AS PR. 31.12 BESTÅR AV:

| | Antall | Pålydende | Bokført |
|-----------------|---------------|------------------|----------------|
| Ordinære aksjer | 100 | 300,0 | 30 000 |
| Sum | 100 | | 30 000 |

EIERSTRUKTUR

De største aksjonærene i % pr. 31.12 var:

| | Ordinære | Eierandel | Stemmeandel |
|-------------------|-----------------|------------------|--------------------|
| Tobias Fahre Dahl | 100 | 100,0 | 100,0 |

AKSJER EIET AV MEDLEMMER I STYRET OG DAGLIG LEDER:

| Navn | Verv | Ordinære |
|-----------------------------|-------------|-----------------|
| Tobias Fahre Dahl | styreleder | 100 |
| Totalt antall aksjer | | 100 |



TFD HOLDING AS - NOTER TIL REGNSKAPET



Note 5 Egenkapital

| | Aksjekapital | Annen egenkapital | Sum egenkapital |
|-----------------------------|--------------|-------------------|-----------------|
| Pr. 31.12.2022 | 30 000 | 3 300 697 | 3 330 697 |
| Årets resultat | | 1 227 723 | 1 227 723 |
| Omgjøring av avsatt utbytte | | 700 000 | 700 000 |
| Pr 31.12.2023 | 30 000 | 5 228 420 | 5 258 420 |



L S T

R E V I S J O N

Til generalforsamlingen i TFD Holding AS

Uavhengig revisors beretning

Konklusjon

Vi har revidert årsregnskapet for TFD Holding AS som viser et overskudd på kr. 1 227 723. Årsregnskapet består av balanse per 31. desember 2023, resultatregnskap for regnskapsåret avsluttet per denne datoen og noter til årsregnskapet, herunder et sammendrag av viktige regnskapsprinsipper.

Etter vår mening

- oppfyller årsregnskapet gjeldende lovkrav, og
- gir årsregnskapet et rettviseende bilde av selskapets finansielle stilling per 31. desember 2023 og av dets resultater for regnskapsåret avsluttet per denne datoen i samsvar med regnskapslovens regler og god regnskapsskikk i Norge.

Grunnlag for konklusjonen

Vi har gjennomført revisjonen i samsvar med International Standards on Auditing (ISA-ene). Våre oppgaver og plikter i henhold til disse standardene er beskrevet nedenfor under "Revisors oppgaver og plikter ved revisjonen av årsregnskapet". Vi er uavhengige av selskapet i samsvar med kravene i relevante lover og forskrifter i Norge og International Code of Ethics for Professional Accountants (inkludert internasjonale uavhengighetsstandarder) utstedt av International Ethics Standards Board for Accountants (IESBA-reglene), og vi har overholdt våre øvrige etiske forpliktelser i samsvar med disse kravene. Innhentet revisjonsbevis er etter vår vurdering tilstrekkelig og hensiktsmessig som grunnlag for vår konklusjon.

Ledelsens ansvar for årsregnskapet

Styret og daglig leder (ledelsen) er ansvarlige for å utarbeide årsregnskapet og for at det gir et rettviseende bilde i samsvar med regnskapslovens regler og god regnskapsskikk i Norge. Ledelsen er også ansvarlig for slik intern kontroll som den finner nødvendig for å kunne utarbeide et årsregnskap som ikke inneholder vesentlig feilinformasjon, verken som følge av misligheter eller utilsiktede feil.

Ved utarbeidelsen av årsregnskapet må ledelsen ta standpunkt til selskapets evne til fortsatt drift og opplyse om forhold av betydning for fortsatt drift. Forutsetningen om fortsatt drift skal legges til grunn for årsregnskapet så lenge det ikke er sannsynlig at virksomheten vil bli avvirket.

Revisors oppgaver og plikter ved revisjonen av årsregnskapet

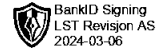
Vårt mål er å oppnå betryggende sikkerhet for at årsregnskapet som helhet ikke inneholder vesentlig feilinformasjon, verken som følge av misligheter eller utilsiktede feil, og å avgi en revisjonsberetning som inneholder vår konklusjon. Betryggende sikkerhet er en høy grad av sikkerhet, men ingen garanti for at en revisjon utført i samsvar med ISA-ene, alltid vil avdekke vesentlig feilinformasjon. Feilinformasjon kan oppstå som følge av misligheter eller utilsiktede feil. Feilinformasjon er å anse

LST Revisjon AS – Godkjent revisjonsselskap



MEDELEM I
REVISORFORENINGEN

Kolbotnveien 7, Sentrumsbygget, 1410 Kolbotn
Telefon: 66 80 09 66 – E-post: post@lst.no
Organisasjonsnummer: 921 087 101 Foretaksregisteret



som vesentlig dersom den enkeltvis eller samlet med rimelighet kan forventes å påvirke de økonomiske beslutningene som brukerne foretar på grunnlag av årsregnskapet.

Som del av en revisjon i samsvar med ISA-ene, utøver vi profesjonelt skjønn og utviser profesjonell skepsis gjennom hele revisjonen. I tillegg:

- identifiserer og vurderer vi risikoen for vesentlig feilinformasjon i årsregnskapet, enten det skyldes misligheter eller utilsiktede feil. Vi utformer og gjennomfører revisjonshandlinger for å håndtere slike risikoer, og innhenter revisjonsbevis som er tilstrekkelig og hensiktsmessig som grunnlag for vår konklusjon. Risikoen for at vesentlig feilinformasjon som følge av misligheter ikke blir avdekket, er høyere enn for feilinformasjon som skyldes utilsiktede feil, siden misligheter kan innebære samarbeid, forfalskning, bevisste utelatelser, uriktige fremstillinger eller overstyring av intern kontroll.
- opparbeider vi oss en forståelse av internkontroll som er relevant for revisjonen, for å utforme revisjonshandlinger som er hensiktsmessige etter omstendighetene, men ikke for å gi uttrykk for en mening om effektiviteten av selskapets interne kontroll.
- evaluerer vi om de anvendte regnskapsprinsippene er hensiktsmessige og om regnskapsestimatene og tilhørende noteopplysninger utarbeidet av ledelsen er rimelige.
- konkluderer vi på om ledelsens bruk av fortsatt drift-forutsetningen er hensiktsmessig, og basert på innhentede revisjonsbevis, hvorvidt det foreligger vesentlig usikkerhet knyttet til hendelser eller forhold som kan skape tvil av betydning om selskapets evne til fortsatt drift. Dersom vi konkluderer med at det eksisterer vesentlig usikkerhet, kreves det at vi i revisjonsberetningen henleder oppmerksomheten på tilleggsopplysningene i årsregnskapet, eller, dersom slike tilleggsopplysninger ikke er tilstrekkelige, at vi modifierer vår konklusjon. Våre konklusjoner er basert på revisjonsbevis innhentet frem til datoen for revisjonsberetningen. Etterfølgende hendelser eller forhold kan imidlertid medføre at selskapet ikke kan fortsette driften.
- evaluerer vi den samlede presentasjonen, strukturen og innholdet i årsregnskapet, inkludert tilleggsopplysningene, og hvorvidt årsregnskapet gir uttrykk for de underliggende transaksjonene og hendelsene på en måte som gir et rettviseende bilde.

Vi kommuniserer med styret blant annet om det planlagte innholdet i og tidspunkt for revisjonsarbeidet og eventuelle vesentlige funn i revisjonen, herunder vesentlige svakheter i internkontroll som vi avdekker gjennom revisjonen.

Kolbotn, 6. mars 2024
LST Revisjon AS

Egil Skjefstad
statsautorisert revisor
(elektronisk signert)

LST Revisjon AS – Godkjent revisjonsselskap



Kolbotnveien 7, Sentrumsbygget, 1410 Kolbotn
Telefon: 66 80 09 66 – E-post: post@lst.no
Organisasjonsnummer: 921 087 101 Foretaksregisteret