



## ÅRSREGNSKAPET FOR REGNSKAPSÅRET 2021 - GENERELL INFORMASJON

### Enheten

Organisasjonsnummer: 892 127 212  
Organisasjonsform: Aksjeselskap  
Foretaksnavn: GRAND FLÆRE UTVIKLING AS  
Forretningsadresse: Grandfjæra 28  
6415 MOLDE

### Regnskapsår

Årsregnskapets periode: 01.01.2021 - 31.12.2021

### Konsern

Morselskap i konsern: Nei

### Regnskapsregler

Regler for små foretak benyttet: Ja  
Benyttet ved utarbeidelsen av årsregnskapet til selskapet: Regnskapslovens alminnelige regler

### Årsregnskapet fastsatt av kompetent organ

Bekreftet av representant for selskapet: Bernt Ove Vågsæter  
Dato for fastsettelse av årsregnskapet: 18.03.2022

### Grunnlag for avgivelse

År 2021: Årsregnskapet er elektronisk innlevert  
År 2020: Tall er hentet fra elektronisk innlevert årsregnskap fra 2021

*Det er ikke krav til at årsregnskapet m.v. som sendes til Regnskapsregisteret er undertegnet. Kontrollen på at dette er utført ligger hos revisor/enhetens øverste organ. Sikkerheten ivaretas ved at innsender har rolle/rettighet for innsending av årsregnskapet via Altinn, og ved at det bekreftes at årsregnskapet er fastsatt av kompetent organ.*

Brønnøysundregistrene, 23.07.2023



## Resultatregnskap

Beløp i: NOK	Note	2021	2020
<b>RESULTATREGNSKAP</b>			
<b>Inntekter</b>			
Annen driftsinntekt		447 850	
<b>Sum inntekter</b>		<b>447 850</b>	
<b>Kostnader</b>			
Avskrivning av driftsmidler og immaterielle eiendeler	2		
Annen driftskostnad		294 348	76 073
<b>Sum kostnader</b>		<b>294 348</b>	<b>76 073</b>
<b>Driftsresultat</b>		<b>153 502</b>	<b>-76 073</b>
<b>Finansinntekter og finanskostnader</b>			
Annen renteinntekt			77
<b>Sum finansinntekter</b>			<b>77</b>
Annen rentekostnad		5 104	
<b>Sum finanskostnader</b>		<b>5 104</b>	
<b>Netto finans</b>		<b>-5 104</b>	<b>77</b>
<b>Ordinært resultat før skattekostnad</b>		<b>148 398</b>	<b>-75 996</b>
Skattekostnad på ordinært resultat	3	32 647	-16 718
<b>Ordinært resultat etter skattekostnad</b>		<b>115 751</b>	<b>-59 278</b>
<b>Årsresultat</b>		<b>115 751</b>	<b>-59 278</b>
<b>Årsresultat etter minoritetsinteresser</b>		<b>115 751</b>	<b>-59 278</b>
<b>Totalresultat</b>		<b>115 751</b>	<b>-59 278</b>
<b>Overføringer og disponeringer</b>			
Ordinært utbytte	5		
Konsernbidrag	5, 5		
Udekket tap	5, 5	115 751	-59 278
Avsatt til annen egenkapital	5		



## Resultatregnskap

<b>Beløp i: NOK</b>	<b>Note</b>	<b>2021</b>	<b>2020</b>
Overført fra annen innskutt egenkapital	5		
<b>Sum overføringer og disponeringer</b>		<b>115 751</b>	<b>-59 278</b>



## Balanse

Beløp i: NOK	Note	2021	2020
<b>BALANSE - EIENDELER</b>			
<b>Anleggsmidler</b>			
<b>Immaterielle eiendeler</b>			
Aktiverte prosjektkostnader		21 577 530	20 690 560
Utsatt skattefordel	3	231 608	264 255
<b>Sum immaterielle eiendeler</b>		<b>21 809 138</b>	<b>20 954 814</b>
<b>Varige driftsmidler</b>			
Tomter, bygninger o.a. fast eiendom	2	48 825 488	
Maskiner og anlegg	2		
Driftsløsøre, inventar o.a. utstyr	2		
<b>Sum varige driftsmidler</b>		<b>48 825 488</b>	
<b>Sum anleggsmidler</b>		<b>70 634 626</b>	<b>20 954 814</b>
<b>Omløpsmidler</b>			
<b>Varer</b>			
<b>Fordringer</b>			
Kundefordringer		58 900	
Andre kortsiktige fordringer			9 905
<b>Sum fordringer</b>		<b>58 900</b>	<b>9 905</b>
<b>Bankinnskudd, kontanter og lignende</b>			
Bankinnskudd, kontanter o.l.		247 410	126 340
<b>Sum bankinnskudd, kontanter og lignende</b>		<b>247 410</b>	<b>126 340</b>
<b>Sum omløpsmidler</b>		<b>306 310</b>	<b>136 245</b>
<b>SUM EIENDELER</b>		<b>70 940 936</b>	<b>21 091 060</b>

## BALANSE - EGENKAPITAL OG GJELD

### Egenkapital

#### Innskutt egenkapital



## Balanse

<b>Beløp i: NOK</b>	<b>Note</b>	<b>2021</b>	<b>2020</b>
Aksjekapital	5	6 983 848	2 000 000
Overkurs	5	60 494 680	17 845 000
<b>Sum innskutt egenkapital</b>		<b>67 478 528</b>	<b>19 845 000</b>
<b>Opptjent egenkapital</b>			
Annen egenkapital	5		
Udekket tap		800 567	916 319
<b>Sum opptjent egenkapital</b>		<b>-800 567</b>	<b>-916 319</b>
<b>Sum egenkapital</b>		<b>66 677 961</b>	<b>18 928 681</b>
<b>Gjeld</b>			
<b>Langsiktig gjeld</b>			
Utsatt skatt	3		
<b>Annen langsiktig gjeld</b>			
Gjeld til kredittinstitusjoner	4		
Langsiktig konserngjeld	4	1 846 565	930 780
Øvrig langsiktig gjeld		1 869 963	1 145 748
<b>Sum annen langsiktig gjeld</b>		<b>3 716 528</b>	<b>2 076 528</b>
<b>Sum langsiktig gjeld</b>		<b>3 716 528</b>	<b>2 076 528</b>
<b>Kortsiktig gjeld</b>			
Leverandørgjeld	4	546 447	85 850
Betalbar skatt	3		
Utbytte	5		
Annen kortsiktig gjeld	4		
<b>Sum kortsiktig gjeld</b>		<b>546 447</b>	<b>85 850</b>
<b>Sum gjeld</b>		<b>4 262 975</b>	<b>2 162 378</b>
<b>SUM EGENKAPITAL OG GJELD</b>		<b>70 940 936</b>	<b>21 091 060</b>



## Brønnøysundregistrene

### ÅRSREGNSKAP FOR REGNSKAPSÅRET 2021 - GENERELL INFORMASJON

Journalnummer: 2022 276558

#### Enheten

Organisasjonsnummer: 892 127 212  
Organisasjonsform: Aksjeselskap  
Foretaksnavn: GRAND FIÆRE UTVIKLING AS  
Forretningsadresse: Grandfjæra 28  
6415 MOLDE

#### Regnskapsår

Årsregnskapets periode: 01.01.2021 - 31.12.2021

#### Konsern

Morselskap i konsern: Nei

#### Regnskapsregler

Regler for små foretak benyttet: Ja  
Benyttet ved utarbeidelsen av  
årsregnskapet til selskapet: Regnskapslovens alminnelige regler

#### Årsregnskapet fastsatt av kompetent organ

Bekreftet av representant for selskapet: Bernt Ove Vågsøter  
Dato for fastsettelse av årsregnskapet: 18.03.2022

#### Grunnlag for avgivelse

År 2021: Årsregnskap er elektronisk innlevert.  
År 2020: Tall er hentet fra elektronisk innlevert årsregnskap fra 2021.

*Det er ikke krav til at årsregnskapet m.v. som sendes til Regnskapsregisteret er undertegnet. Kontrollen på at dette er utført ligger hos revisor/enhetens øverste organ. Sikkerheten ivaretas ved at innsender har rolle/rettighet for innsending av årsregnskapet via Altinn, og ved at det bekreftes at årsregnskapet er fastsatt av kompetent organ.*

Brønnøysundregistrene, 25.05.2022



Organisasjonsnr: 892 127 212  
GRAND FLÆRE UTVIKLING AS

## RESULTATREGNSKAP

Beløp i: NOK	Note	2021	2020
<b>RESULTATREGNSKAP</b>			
<b>Inntekter</b>			
Annen driftsinntekt		447 850	
<b>Sum inntekter</b>		<b>447 850</b>	
<b>Kostnader</b>			
Avskrivning av driftsmidler og immaterielle eiendeler 2			
Annen driftskostnad		294 348	76 073
<b>Sum kostnader</b>		<b>294 348</b>	<b>76 073</b>
<b>Driftsresultat</b>		<b>153 502</b>	<b>-76 073</b>
<b>Finansinntekter og finanskostnader</b>			
Annen renteinntekt			77
<b>Sum finansinntekter</b>			<b>77</b>
Annen rentekostnad		5 104	
<b>Sum finanskostnader</b>		<b>5 104</b>	
<b>Netto finans</b>		<b>-5 104</b>	<b>77</b>
<b>Ordinært resultat før skattekostnad</b>			
Skattekostnad på ordinært resultat	3	32 647	-16 718
<b>Ordinært resultat etter skattekostnad</b>		<b>115 751</b>	<b>-59 278</b>
<b>Årsresultat</b>		<b>115 751</b>	<b>-59 278</b>
<b>Årsresultat etter minoritetsinteresser</b>		<b>115 751</b>	<b>-59 278</b>
<b>Totalresultat</b>		<b>115 751</b>	<b>-59 278</b>
<b>Overføringer og disponeringer</b>			
Ordinært utbytte	5		
Konsernbidrag	5, 5		
Udekket tap	5, 5	115 751	-59 278
Avsatt til annen egenkapital	5		
Overført fra annen innskutt egenkapital	5		
<b>Sum overføringer og disponeringer</b>		<b>115 751</b>	<b>-59 278</b>





Organisasjonsnr: 892 127 212  
GRAND FLÆRE UTVIKLING AS

## BALANSE

**Beløp i: NOK** **Note** **2021** **2020**

### BALANSE - EIENDELER

#### Anleggsmidler

##### Immaterielle eiendeler

Aktiverte prosjektkostnader		21 577 530	20 690 560
Utsatt skattefordel	3	231 608	264 255
<b>Sum immaterielle eiendeler</b>		<b>21 809 138</b>	<b>20 954 814</b>

##### Varige driftsmidler

Tomter, bygninger o.a. fast eiendom	2	48 825 488	
Maskiner og anlegg	2		
Driftsløsøre, inventar o. a. utstyr	2		
<b>Sum varige driftsmidler</b>		<b>48 825 488</b>	

<b>Sum anleggsmidler</b>		<b>70 634 626</b>	<b>20 954 814</b>
--------------------------	--	-------------------	-------------------

#### Omløpsmidler

##### Varer

##### Fordringer

Kundefordringer		58 900	
Andre kortsiktige fordringer			9 905
<b>Sum fordringer</b>		<b>58 900</b>	<b>9 905</b>

##### Bankinnskudd, kontanter og lignende

Bankinnskudd, kontanter o. l.		247 410	126 340
<b>Sum bankinnskudd, kontanter og lignende</b>		<b>247 410</b>	<b>126 340</b>

<b>Sum omløpsmidler</b>		<b>306 310</b>	<b>136 245</b>
-------------------------	--	----------------	----------------

<b>SUM EIENDELER</b>		<b>70 940 936</b>	<b>21 091 060</b>
----------------------	--	-------------------	-------------------

### BALANSE - EGENKAPITAL OG GJELD

#### Egenkapital

##### Innskutt egenkapital

Aksjekapital	5	6 983 848	2 000 000
Overkurs	5	60 494 680	17 845 000
<b>Sum innskutt egenkapital</b>		<b>67 478 528</b>	<b>19 845 000</b>

##### Opptjent egenkapital

Annen egenkapital	5		
-------------------	---	--	--



Udekket tap		800 567	916 319
<b>Sum opptjent egenkapital</b>		<b>-800 567</b>	<b>-916 319</b>
<b>Sum egenkapital</b>		<b>66 677 961</b>	<b>18 928 681</b>
<b>Gjeld</b>			
<b>Langsiktig gjeld</b>			
Utsatt skatt	3		
<b>Annen langsiktig gjeld</b>			
Gjeld til			
kredittinstitusjoner	4		
Langsiktig konserngjeld	4	1 846 565	930 780
Øvrig langsiktig gjeld		1 869 963	1 145 748
<b>Sum annen langsiktig gjeld</b>		<b>3 716 528</b>	<b>2 076 528</b>
<b>Sum langsiktig gjeld</b>		<b>3 716 528</b>	<b>2 076 528</b>
<b>Kortsiktig gjeld</b>			
Leverandørgjeld	4	546 447	85 850
Betalbar skatt	3		
Utbytte	5		
Annen kortsiktig gjeld	4		
<b>Sum kortsiktig gjeld</b>		<b>546 447</b>	<b>85 850</b>
<b>Sum gjeld</b>		<b>4 262 975</b>	<b>2 162 378</b>
<b>SUM EGENKAPITAL OG GJELD</b>		<b>70 940 936</b>	<b>21 091 060</b>



Organisasjonsnr: 892 127 212  
GRAND FLÈRE UTVIKLING AS

NOTEOPPLYSNINGER - SELSKAP - alle poster oppgitt i hele tall

Note

Antall aksjer og aksjeeiere

Note

1

Antall årsverk i regnskapsåret

Virksomheten har hatt følgende antall årsverk:  
0.00

Omløpsmidler                      Startdato      Sluttdato      Endring

Skattemessig fremf.undersk. Startdato      Sluttdato      Endring

Kortsiktig gjeld                      Startdato      Sluttdato      Endring



**Årsregnskap 2021**  
**Grand Fiære Utvikling AS**



## Resultatregnskap

Driftsinntekter og driftskostnader	Note	2021	2020
Annen driftsinntekt		447 850	0
<b>Sum driftsinntekter</b>		<b>447 850</b>	<b>0</b>
Annen driftskostnad		294 348	76 073
<b>Sum driftskostnader</b>		<b>294 348</b>	<b>76 073</b>
<b>Driftsresultat</b>		<b>153 502</b>	<b>-76 073</b>
<b>Finansinntekter og finanskostnader</b>			
Annen renteinntekt		0	77
Annen rentekostnad		5 104	0
<b>Resultat av finansposter</b>		<b>-5 104</b>	<b>77</b>
<b>Ordinært resultat før skattekostnad</b>		<b>148 398</b>	<b>-75 996</b>
Skattekostnad på ordinært resultat	3	32 647	-16 718
<b>Årsresultat</b>		<b>115 751</b>	<b>-59 278</b>
<b>Overføringer</b>			
Avsatt til dekning av tidligere udekket tap	5	115 751	0
Overført til udekket tap	5	0	59 278
<b>Sum overføringer</b>		<b>115 751</b>	<b>-59 278</b>



### Balanse


Eiendeler	Note	2021	2020
<b>Anleggsmidler</b>			
<b>Immaterielle eiendeler</b>			
Aktiverte prosjektkostnader		21 577 530	20 690 560
Utsatt skattefordel	3	231 608	264 255
<b>Sum immaterielle eiendeler</b>		<b>21 809 138</b>	<b>20 954 814</b>
Tomter, bygninger o.a. fast eiendom	2	48 825 488	0
<b>Sum varige driftsmidler</b>		<b>48 825 488</b>	<b>0</b>
<b>Sum anleggsmidler</b>		<b>70 634 626</b>	<b>20 954 814</b>
<b>Omløpsmidler</b>			
Kundefordringer		58 900	0
Andre kortsiktige fordringer		0	9 905
<b>Sum fordringer</b>		<b>58 900</b>	<b>9 905</b>
Bankinnskudd, kontanter o.l.		247 410	126 340
<b>Sum bankinnskudd, kontanter o.l</b>		<b>247 410</b>	<b>126 340</b>
<b>Sum omløpsmidler</b>		<b>306 310</b>	<b>136 245</b>
<b>Sum eiendeler</b>		<b>70 940 936</b>	<b>21 091 060</b>



## Balanse


Egenkapital og gjeld	Note	2021	2020
<b>Egenkapital</b>			
<b>Innskutt egenkapital</b>			
Aksjekapital	5	6 983 848	2 000 000
Overkurs	5	60 494 680	17 845 000
<b>Sum innskutt egenkapital</b>		<b>67 478 528</b>	<b>19 845 000</b>
<b>Opptjent egenkapital</b>			
Udekket tap		-800 567	-916 319
<b>Sum opptjent egenkapital</b>		<b>-800 567</b>	<b>-916 319</b>
<b>Sum egenkapital</b>		<b>66 677 961</b>	<b>18 928 681</b>
<b>Gjeld</b>			
<b>Annen langsiktig gjeld</b>			
Langsiktig konserngjeld	4	1 846 565	930 780
Øvrig langsiktig gjeld		1 869 963	1 145 748
<b>Sum annen langsiktig gjeld</b>		<b>3 716 528</b>	<b>2 076 528</b>
<b>Kortsiktig gjeld</b>			
Leverandørgjeld	4	546 447	85 850
<b>Sum kortsiktig gjeld</b>		<b>546 447</b>	<b>85 850</b>
<b>Sum gjeld</b>		<b>4 262 975</b>	<b>2 162 378</b>
<b>Sum egenkapital og gjeld</b>		<b>70 940 936</b>	<b>21 091 060</b>


Molde, 18/13-2022  
Styret i Grand Fiære Utvikling AS


  
Bernt Ove Vågsæter  
styreleder/daglig leder

  
Jan Erik Løvik  
styremedlem

  
Svein Joar Øien  
styremedlem

  
Jarle Mellingen  
styremedlem

  
Harald Tynes  
styremedlem

  
Stein Berg Oshaug  
styremedlem



## Noter til regnskapet 2021

### Regnskapsprinsipper

Årsregnskapet er satt opp i samsvar med regnskapsloven og god regnskapsskikk for små foretak.

### Bruk av estimater

Utarbeidelse av regnskap i samsvar med regnskapsloven krever bruk av estimater. Videre krever anvendelse av selskapets regnskapsprinsipper at ledelsen må utøve skjønn.

### Inntekter

Eventuelle inntekt resultatføres når den er opptjent som normalt vil være på leveringstidspunktet. Kostnader medtas etter sammenstillingsprinsippet, dvs. at kostnader medtas i samme periode som tilhørende inntekt inntektsføres.

Leieinntekter innterksføres i henhold til leieavtaler og periodiseres utovr leieperioden.

### Klassifisering og vurdering av balanseposter

Eiendeler bestemt til varig eie eller bruk er klassifisert som anleggsmidler. Anleggsmidler er vurdert til anskaffelseskost. Omløpsmidler og kortsiktig gjeld omfatter normalt poster som forfaller til betaling innen ett år etter balansedagen. Omløpsmidler vurderes til laveste verdi av anskaffelseskost og antatt virkelig verdi. Fordringer klassifiseres som omløpsmidler hvis de skal tilbakebetales i løpet av ett år. For gjeld er analoge kriterier lagt til grunn. Enkelte poster er vurdert etter andre regler. Postene det gjelder vil være blant de postene som omhandles nedenfor.

### Varige driftsmidler

Selskapets varige driftsmidler består av tomter og balanseførte prosjektkostnader. Da utbyggingsprosjektet ikke er påbegynt er planmessig avskrivning ikke foretatt. Det blir fortløpende foretatt en vurdering av verdien og balanseposten vil bli nedskrives til virkelig verdi hvis et eventuelt verdifall forventes å være ikke forbigående.

### Skatt

Skattekostnaden i resultatregnskapet omfatter både periodens betalbare skatt og endring i utsatt skatt. Utsatt skatt beregnes med 22 % på grunnlag av de midlertidige forskjeller som eksisterer mellom regnskapsmessige og skattemessige verdier, samt eventuelt ligningsmessig underskudd til fremføring ved utgangen av regnskapsåret. Skatteøkende og skattereduserende midlertidige forskjeller som reverserer eller kan reversere i samme periode er utlignet og nettoført.

### Note 1 Antall årsverk

Selskapet har ingen ansatte og dermed ingen årsverk.

### Note 2 Varige driftsmidler

	Tomter, bygninger o.a fast eiendom	Aktiverte prosjektkostnader	Totalt
Anskaffelseskost 01.01	0	20 690 560	20 690 560
Tilgang	48 825 488	886 970	49 712 458
Avgang	0	0	0
Anskaffelseskost 31.12	48 825 488	21 577 530	70 403 018
Akk. av-/nedskrivninger 31.12	0	0	0
Balanseført verdi 31.12	48 825 488	21 577 530	70 403 018
Årets avskrivninger	0	0	0

Grand Fiære Utvikling AS

Side 5



## Noter til regnskapet 2021

### Note 3 Skatt

<u>Årets skattekostnad</u>	<u>2021</u>	<u>2020</u>
Resultatført skatt på ordinært resultat:		
Betalbar skatt	0	0
Endring i utsatt skattefordel	32 647	-16 718
<b>Skattekostnad ordinært resultat</b>	<b>32 647</b>	<b>-16 718</b>
Skattepliktig inntekt:		
Ordinært resultat før skatt	148 398	-75 996
Permanente forskjeller	0	0
Anvendelse av fremførbart underskudd	-148 398	0
<b>Skattepliktig inntekt</b>	<b>0</b>	<b>-75 996</b>
Betalbar skatt i balansen:		
Betalbar skatt på årets resultat	0	0
<b>Sum betalbar skatt i balansen</b>	<b>0</b>	<b>0</b>

Skatteeffekten av midlertidige forskjeller og underskudd til fremføring som har gitt opphav til utsatt skatt og utsatte skattefordeler, spesifisert på typer av midlertidige forskjeller

	<u>2021</u>	<u>2020</u>	<u>Endring</u>
Akkumulert fremførbart underskudd	-1 052 763	-1 201 162	-148 398
Grunnlag for utsatt skattefordel	-1 052 763	-1 201 162	-148 398
<b>Utsatt skattefordel (22 %)</b>	<b>-231 608</b>	<b>-264 255</b>	<b>-32 648</b>

### Note 4 Mellomværende med selskap i samme konsern

	<u>2021</u>	<u>2020</u>
Gjeld		
Langsiktig gjeld	1 846 565	930 780
Leverandørgjeld	506 744	0
<b>Sum</b>	<b>2 353 309</b>	<b>930 780</b>

### Note 5 Egenkapital

	<u>Aksjekapital</u>	<u>Overkurs</u>	<u>Udekket tap</u>	<u>Sum egenkapital</u>
Pr. 01.01	2 000 000	17 845 000	-916 319	18 928 681
Kapitalforhøyelse	4 983 848	42 649 680		47 633 528
Årets resultat			115 751	115 751
Pr 31.12	<b>6 983 848</b>	<b>60 494 680</b>	<b>-800 567</b>	<b>66 677 961</b>



BDO AS  
Nøisomhed  
Serviceboks 15  
6405 Molde

## Uavhengig revisors beretning

Til generalforsamlingen i Grand Fiære Utvikling AS

### Konklusjon

Vi har revidert årsregnskapet til Grand Fiære Utvikling AS.

#### Årsregnskapet består av:

- Balanse per 31. desember 2021
- Resultatregnskap for 2021
- Noter til årsregnskapet, herunder et sammendrag av viktige regnskapsprinsipper.

#### Etter vår mening:

- Oppfyller årsregnskapet gjeldende lovkrav, og
- Gir årsregnskapet et rettviseende bilde av selskapets finansielle stilling per 31. desember 2021 og av dets resultater for regnskapsåret avsluttet per denne datoen i samsvar med regnskapslovens regler og god regnskapsskikk i Norge.

### Grunnlag for konklusjonen

Vi har gjennomført revisjonen i samsvar med de internasjonale revisjonsstandardene International Standards on Auditing (ISA-ene). Våre oppgaver og plikter i henhold til disse standardene er beskrevet nedenfor under Revisors oppgaver og plikter ved revisjonen av årsregnskapet. Vi er uavhengige av selskapet slik det kreves i lov, forskrift og International Code of Ethics for Professional Accountants (inkludert internasjonale uavhengighetsstandarder) utstedt av the International Ethics Standards Board for Accountants (IESBA-reglene), og vi har overholdt våre øvrige etiske forpliktelser i samsvar med disse kravene. Innhentet revisjonsbevis er etter vår vurdering tilstrekkelig og hensiktsmessig som grunnlag for vår konklusjon.

### Styret og daglig leders ansvar for årsregnskapet

Styret og daglig leder (ledelsen) er ansvarlig for å utarbeide årsregnskapet og for at det gir et rettviseende bilde i samsvar med regnskapslovens regler og god regnskapsskikk i Norge. Ledelsen er også ansvarlig for slik intern kontroll som den finner nødvendig for å kunne utarbeide et årsregnskap som ikke inneholder vesentlig feilinformasjon, verken som følge av misligheter eller utilsiktede feil.

Ved utarbeidelsen av årsregnskapet må ledelsen ta standpunkt til selskapets evne til fortsatt drift og opplyse om forhold av betydning for fortsatt drift. Forutsetningen om fortsatt drift skal legges til grunn for årsregnskapet så lenge det ikke er sannsynlig at virksomheten vil bli avviklet.

### Revisors oppgaver og plikter ved revisjonen av årsregnskapet

Vårt mål er å oppnå betryggende sikkerhet for at årsregnskapet som helhet ikke inneholder vesentlig feilinformasjon, verken som følge av misligheter eller utilsiktede feil, og å avgi en revisjonsberetning som inneholder vår konklusjon. Betryggende sikkerhet er en høy grad av sikkerhet, men ingen garanti for at en revisjon utført i samsvar med lov, forskrift og god revisjonsskikk i Norge, herunder ISA-ene, alltid vil avdekke vesentlig feilinformasjon som eksisterer. Feilinformasjon kan oppstå som følge av misligheter eller utilsiktede feil. Feilinformasjon blir vurdert som vesentlig dersom den enkeltvis eller samlet med rimelighet kan forventes å påvirke økonomiske beslutninger som brukerne foretar basert på årsregnskapet.



For videre beskrivelse av revisors oppgaver og plikter vises det til:  
<https://revisorforeningen.no/revisjonsberetninger>

Molde, 18. mars 2022

BDO AS

Roald Viken

statsautorisert revisor