



ÅRSREGNSKAPET FOR REGNSKAPSÅRET 2024 - GENERELL INFORMASJON

Enheten

Organisasjonsnummer: 917 335 214
Organisasjonsform: Aksjeselskap
Foretaksnavn: MARITIM SVEISESERVICE EIENDOM AS
Forretningsadresse: Terminalgata 175
9019 TROMSØ

Regnskapsår

Årsregnskapets periode: 01.01.2024 - 31.12.2024

Konsern

Morselskap i konsern: Nei

Regnskapsregler

Regler for små foretak benyttet: Ja
Benyttet ved utarbeidelsen av årsregnskapet til selskapet: Regnskapslovens alminnelige regler

Årsregnskapet fastsatt av kompetent organ

Bekreftet av representant for selskapet: Roar Karlsen
Dato for fastsettelse av årsregnskapet: 23.04.2025

Grunnlag for avgivelse

År 2024: Årsregnskapet er elektronisk innlevert
År 2023: Tall er hentet fra elektronisk innlevert årsregnskap fra 2024

Det er ikke krav til at årsregnskapet m.v. som sendes til Regnskapsregisteret er undertegnet. Kontrollen på at dette er utført ligger hos revisor/enhetens øverste organ. Sikkerheten ivaretas ved at innsender har rolle/rettighet for innsending av årsregnskapet via Altinn, og ved at det bekreftes at årsregnskapet er fastsatt av kompetent organ.

Brønnøysundregistrene, 05.06.2025



Resultatregnskap

Beløp i: NOK	Note	2024	2023
RESULTATREGNSKAP			
Inntekter			
Salgsinntekt		12 071	5 188
Annen driftsinntekt		3 780 587	3 624 698
Sum inntekter		3 792 658	3 629 886
Kostnader			
Lønnskostnad	1		
Avskrivning av driftsmidler og immaterielle eiendeler	2	1 308 900	1 308 822
Annen driftskostnad	1	1 255 175	1 163 016
Sum kostnader		2 564 075	2 471 838
Driftsresultat		1 228 583	1 158 048
Finansinntekter og finanskostnader			
Annen renteinntekt		63 040	
Sum finansinntekter		63 040	
Annen rentekostnad		662 149	731 302
Sum finanskostnader		662 149	731 302
Netto finans		-599 109	-731 302
Resultat før skattekostnad	3	629 473	426 745
Skattekostnad på resultat	4	138 282	94 029
Årsresultat		491 191	332 716
Årsresultat etter minoritetsinteresser		491 191	332 716
Totalresultat		491 191	332 716
Overføringer og disponeringer			
Ordinært utbytte	3	400 000	
Konsernbidrag		-903 911	
Avgitt konsernbidrag	3	903 911	298 394



Resultatregnskap

Beløp i: NOK	Note	2024	2023
Avsatt til annen egenkapital	3	91 191	34 322
Overført fra annen egenkapital	3		
Sum overføringer og disponeringer		491 191	332 716



Balanse

Beløp i: NOK	Note	2024	2023
BALANSE - EIENDELER			
Anleggsmidler			
Immaterielle eiendeler			
Utsatt skattefordel	4	616 848	500 181
Sum immaterielle eiendeler		616 848	500 181
Varige driftsmidler			
Tomter, bygninger o.a. fast eiendom	2, 5	9 537 792	10 705 692
Maskiner og anlegg	2, 5	1 527 500	1 668 500
Driftsløsøre, inventar o.a. utstyr	2		
Sum varige driftsmidler		11 065 292	12 374 192
Sum anleggsmidler		11 682 140	12 874 373
Omløpsmidler			
Varer			
Fordringer			
Kundefordringer			50 117
Andre kortsiktige fordringer		36 870	30 924
Sum fordringer		36 870	81 041
Bankinnskudd, kontanter og lignende			
Bankinnskudd, kontanter o.l.	6	2 366 071	1 907 751
Sum bankinnskudd, kontanter og lignende		2 366 071	1 907 751
Sum omløpsmidler		2 402 941	1 988 792
SUM EIENDELER		14 085 081	14 863 165
BALANSE - EGENKAPITAL OG GJELD			
Egenkapital			
Innskutt egenkapital			
Aksjekapital	3	60 000	60 000



Balanse

Beløp i: NOK	Note	2024	2023
Overkurs	3	1 121 087	1 121 087
Annen innskutt egenkapital	3	69 275	69 275
Sum innskutt egenkapital		1 250 362	1 250 362
Opptjent egenkapital			
Annen egenkapital	3	125 513	34 322
Sum opptjent egenkapital	3	125 513	34 322
Sum egenkapital		1 375 876	1 284 685
Gjeld			
Langsiktig gjeld			
Annen langsiktig gjeld			
Gjeld til kredittinstitusjoner	5	11 879 577	12 879 577
Sum annen langsiktig gjeld		11 879 577	12 879 577
Sum langsiktig gjeld		11 879 577	12 879 577
Kortsiktig gjeld			
Leverandørgjeld		3 311	
Betalbar skatt	4		106 904
Skyldig offentlige avgifter		3 535	5 324
Utbytte	3	400 000	
Kortsiktig konserngjeld	7	254 949	404 129
Annen kortsiktig gjeld		167 834	182 546
Sum kortsiktig gjeld		829 629	698 903
Sum gjeld		12 709 206	13 578 480
SUM EGENKAPITAL OG GJELD		14 085 081	14 863 165
POSTER UTENOM BALANSEN			
Garantistillelser	5		



Brønnøysundregistrene

ÅRSREGNSKAP FOR REGNSKAPSÅRET 2024 - GENERELL INFORMASJON

Journalnummer: 2025 461986

Enheten

Organisasjonsnummer: 917 335 214
Organisasjonsform: Aksjeselskap
Foretaksnavn: MARITIM SVEISESERVICE EIENDOM AS
Forretningsadresse: Terminalgata 175
9019 TROMSØ

Regnskapsår

Årsregnskapets periode: 01.01.2024 - 31.12.2024

Konsern

Morselskap i konsern: Nei

Regnskapsregler

Regler for små foretak benyttet: Ja
Benyttet ved utarbeidelsen av
årsregnskapet til selskapet: Regnskapslovens alminnelige regler

Årsregnskapet fastsatt av kompetent organ

Bekreftet av representant for selskapet: Roar Karlsen
Dato for fastsettelse av årsregnskapet: 23.04.2025

Revisjon

Årsregnskapet er utarbeidet av ekstern
autorisert regnskapsfører: Ja
Ekstern autorisert regnskapsfører har i
løpet av regnskapsåret bistått ved den
løpende regnskapsføringen eller utført
andre tjenester for selskapet enn å
utarbeide årsregnskapet: Ja

Grunnlag for avgivelse

År 2024: Årsregnskap er elektronisk innlevert.
År 2023: Tall er hentet fra elektronisk innlevert årsregnskap fra 2024.

Det er ikke krav til at årsregnskapet m.v. som sendes til Regnskapsregisteret er undertegnet. Kontrollen på at dette er utført ligger hos revisor/enhetens øverste organ. Sikkerheten ivaretas ved at innsender har rolle/rettighet for innsending av årsregnskapet via Altinn, og ved at det bekreftes at årsregnskapet er fastsatt av kompetent organ.

Brønnøysundregistrene, 04.06.2025

Brønnøysundregistrene
Postadresse: Postboks 900, 8910 Brønnøysund
Telefon: 75 00 75 00
E-post: firmapost@brreg.no Internett: www.brreg.no
Organisasjonsnummer: 974 760 673



Organisasjonsnr: 917 335 214
MARITIM SVEISESERVICE EIENDOM AS

RESULTATREGNSKAP

Beløp i: NOK	Note	2024	2023
RESULTATREGNSKAP			
Inntekter			
Salgsinntekt		12 071	5 188
Annen driftsinntekt		3 780 587	3 624 698
Sum inntekter		3 792 658	3 629 886
Kostnader			
Lønnskostnad	1		
Avskrivning av driftsmidler og immaterielle eiendeler	2	1 308 900	1 308 822
Annen driftskostnad	1	1 255 175	1 163 016
Sum kostnader		2 564 075	2 471 838
Driftsresultat		1 228 583	1 158 048
Finansinntekter og finanskostnader			
Annen renteinntekt		63 040	
Sum finansinntekter		63 040	
Annen rentekostnad		662 149	731 302
Sum finanskostnader		662 149	731 302
Netto finans		-599 109	-731 302
Resultat før skattekostnad	3	629 473	426 745
Skattekostnad på resultat	4	138 282	94 029
Årsresultat		491 191	332 716
Årsresultat etter minoritetsinteresser		491 191	332 716
Totalresultat		491 191	332 716
Overføringer og disponeringer			
Ordinært utbytte	3	400 000	
Konsernbidrag		-903 911	
Avgitt konsernbidrag	3	903 911	298 394
Avsatt til annen egenkapital	3	91 191	34 322
Overført fra annen egenkapital	3		
Sum overføringer og disponeringer		491 191	332 716



Organisasjonsnr: 917 335 214
MARITIM SVEISESERVICE EIENDOM AS

BALANSE

Beløp i: NOK	Note	2024	2023
--------------	------	------	------

BALANSE - EIENDELER

Anleggsmidler

Immaterielle eiendeler

Utsatt skattefordel	4	616 848	500 181
Sum immaterielle eiendeler		616 848	500 181

Varige driftsmidler

Tomter, bygninger o.a. fast eiendom	2, 5	9 537 792	10 705 692
Maskiner og anlegg	2, 5	1 527 500	1 668 500
Driftsløsøre, inventar o. a. utstyr	2		
Sum varige driftsmidler		11 065 292	12 374 192

Sum anleggsmidler		11 682 140	12 874 373
--------------------------	--	-------------------	-------------------

Omløpsmidler

Varer

Fordringer

Kundefordringer			50 117
Andre kortsiktige fordringer		36 870	30 924
Sum fordringer		36 870	81 041

Bankinnskudd, kontanter og lignende

Bankinnskudd, kontanter o. l.	6	2 366 071	1 907 751
Sum bankinnskudd, kontanter og lignende		2 366 071	1 907 751

Sum omløpsmidler		2 402 941	1 988 792
-------------------------	--	------------------	------------------

SUM EIENDELER		14 085 081	14 863 165
----------------------	--	-------------------	-------------------

BALANSE - EGENKAPITAL OG GJELD

Egenkapital

Innskutt egenkapital

Aksjekapital	3	60 000	60 000
Overkurs	3	1 121 087	1 121 087
Annen innskutt egenkapital	3	69 275	69 275
Sum innskutt egenkapital		1 250 362	1 250 362

Opptjent egenkapital

Annen egenkapital	3	125 513	34 322
-------------------	---	---------	--------



Sum opptjent egenkapital	3	125 513	34 322
Sum egenkapital		1 375 876	1 284 685
Gjeld			
Langsiktig gjeld			
Annen langsiktig gjeld			
Gjeld til			
kredittinstitusjoner	5	11 879 577	12 879 577
Sum annen langsiktig gjeld		11 879 577	12 879 577
Sum langsiktig gjeld		11 879 577	12 879 577
Kortsiktig gjeld			
Leverandørgjeld		3 311	
Betalbar skatt	4		106 904
Skyldig offentlige avgifter		3 535	5 324
Utbytte	3	400 000	
Kortsiktig konserngjeld	7	254 949	404 129
Annen kortsiktig gjeld		167 834	182 546
Sum kortsiktig gjeld		829 629	698 903
Sum gjeld		12 709 206	13 578 480
SUM EGENKAPITAL OG GJELD		14 085 081	14 863 165
POSTER UTENOM BALANSEN			
Garantistillelser	5		



Organisasjonsnr: 917 335 214
MARITIM SVEISESERVICE EIENDOM AS

NOTEOPPLYSNINGER - SELSKAP - alle poster oppgitt i hele tall

Note

Antall årsverk i regnskapsåret
0.00

Sum Beløp

Balanseført verdi 31.12. Varige driftsmidler Immaterielle eiend.

Konsernregnskap

Morselskapet sitt navn

Forretningskontor for morselskapet

Begrunnelse for at datterselskap er utelatt fra konsolideringen

Samlet beløp - tilknyttet selskap Årets Fjorårets

Samlet beløp - foretak i samme konsern Årets Fjorårets

Samlet beløp - foretak i samme konsern Årets Fjorårets

Samlet beløp - felles kontrollert virksomhet Årets Fjorårets

Pantstillelse Beløp

Beholdning av egne aksjer Antall Pålydende Andel av aksjek.



 BankID Signing
Maks Erik Jørgensen
2025-04-23
 BankID Signing
Roar Karlsen
2025-04-23
 BankID Signing
Lasse Holm
2025-04-23
 BankID Signing
Hilde Astrid Svenning
2025-04-23
 BankID Signing
Anita Evenset
2025-04-23

Årsregnskap

2024

MARITIM SVEISESERVICE EIENDOM AS

Org.nr.:917 335 214

Resultatregnskap
Balanse
Noter
Revisjonsberetning

Utarbeidet av:
SPAREBANK 1 REGNSKAPSHUSET NORD-NORGE AS

SpareBank 1
REGNSKAPSHUSET



RESULTATREGNSKAP


MARITIM SVEISESERVICE EIENDOM AS

DRIFTSINTEKTER OG DRIFTSKOSTNADER	Note	2024	
Salgsinntekt		12 071	
Annen driftsinntekt		3 780 587	3 624 698
Sum driftsinntekter		3 792 658	3 629 886
Avskrivning av driftsmidler og immaterielle eiendeler	2	1 308 900	1 308 822
Annen driftskostnad	1	1 255 175	1 163 016
Sum driftskostnader		2 564 075	2 471 838
Driftsresultat		1 228 583	1 158 048
FINANSINTEKTER OG FINANSKOSTNADER			
Annen renteinntekt		63 040	0
Annen rentekostnad		662 149	731 302
Resultat av finansposter		-599 109	-731 302
Resultat før skattekostnad	3	629 473	426 745
Skattekostnad på resultat	4	138 282	94 029
Årsresultat		491 191	332 716
OVERFØRINGER			
Avsatt til utbytte	3	400 000	0
Mottatt konsernbidrag		903 911	0
Avsatt konsernbidrag	3	903 911	298 394
Avsatt til annen egenkapital	3	91 191	34 322
Sum overføringer		491 191	332 716

 BankID Signing
Maks Erik Jørgensen
2025-04-23

 BankID Signing
Roar Karlisen
2025-04-23

 BankID Signing
Lasse Holm
2025-04-23

 BankID Signing
Hilde Astrid Svenning
2025-04-23

 BankID Signing
Anita Evensen
2025-04-23




BALANSE			
MARITIM SVEISESERVICE EIENDOM AS			
EIENDELER	Note	2024	
ANLEGGSMIDLER			
IMMATERIELLE EIENDELER			
Utsatt skattefordel	4	616 848	500 181
Sum immaterielle eiendeler		616 848	500 181
VARIGE DRIFTSMIDLER			
Tomter, bygninger o.a. fast eiendom	2, 5	9 537 792	10 705 692
Maskiner og anlegg	2, 5	1 527 500	1 668 500
Sum varige driftsmidler		11 065 292	12 374 192
Sum anleggsmidler		11 682 140	12 874 373
OMLØPSMIDLER			
FORDRINGER			
Kundefordringer		0	50 117
Andre kortsiktige fordringer		36 870	30 924
Sum fordringer		36 870	81 041
Bankinnskudd, kontanter o.l.	6	2 366 071	1 907 751
Sum omløpsmidler		2 402 941	1 988 792
Sum eiendeler		14 085 081	14 863 165

 BankID Signing
Maks Erik Jørgensen
2025-04-23

 BankID Signing
Roar Karlisen
2025-04-23


 BankID Signing
Lasse Holm
2025-04-23

 BankID Signing
Hilde Astrid Svenning
2025-04-23

 BankID Signing
Anita Evensen
2025-04-23




BALANSE			
MARITIM SVEISESERVICE EIENDOM AS			
EGENKAPITAL OG GJELD	Note	2024	
EGENKAPITAL			
INNSKUTT EGENKAPITAL			
Aksjekapital	3	60 000	60 000
Overkurs	3	1 121 087	1 121 087
Annen innskutt egenkapital	3	69 275	69 275
Sum innskutt egenkapital		1 250 362	1 250 362
Annen egenkapital	3	125 513	34 322
Sum opptjent egenkapital	3	125 513	34 322
Sum egenkapital		1 375 876	1 284 685
GJELD			
ANNEN LANGSIKTIG GJELD			
Gjeld til kredittinstitusjoner	5	11 879 577	12 879 577
Sum annen langsiktig gjeld		11 879 577	12 879 577
KORTSIKTIG GJELD			
Leverandørgjeld		3 311	0
Betalbar skatt	4	0	106 904
Skyldig offentlige avgifter		3 535	5 324
Utbytte	3	400 000	0
Konserngjeld	7	254 949	404 129
Annen kortsiktig gjeld		167 834	182 546
Sum kortsiktig gjeld		829 629	698 903
Sum gjeld		12 709 206	13 578 480
Sum egenkapital og gjeld		14 085 081	14 863 165

 BankID Signing
Maks Erik Jørgensen
2025-04-23

 BankID Signing
Roar Karlsen
2025-04-23

 BankID Signing
Lasse Holm
2025-04-23

 BankID Signing
Hilde Astrid Svenning
2025-04-23

 BankID Signing
Anita Evenset
2025-04-23

23.04.2025

Styret i Maritim Sveiseservice Eiendom AS

Hilde Astrid Svenning
styreleder

Lasse Holm
styremedlem

Maks Erik Jørgensen
styremedlem

Anita Evenset
styremedlem

Roar Karlsen
daglig leder

MARITIM SVEISESERVICE EIENDOM AS

SIDE 4



Regnskapsprinsipper

Årsregnskapet er satt opp i samsvar med regnskapsloven og NRS 8 - God regnskapsskikk fo

DRIFTSINNTEKTER

Inntektsføring ved salg av varer skjer på leveringstidspunktet. Tjenester inntektsføres etter leveres.

SKATT

Skattekostnaden i resultatregnskapet omfatter både periodens betalbare skatt og endring i utsatt skatt. Utsatt skatt er beregnet med 22 % på grunnlag av de midlertidige forskjeller som eksisterer mellom regnskapsmessige og skattemessige verdier, samt ligningsmessig underskudd til fremføring ved utgangen av regnskapsåret. Skatteøkende og skattereduserende midlertidige forskjeller som reverserer eller kan reverseres i samme periode er utlignet og nettoført.

KLASSIFISERING OG VURDERING AV ANLEGGSMIDLER

Anleggsmidler omfatter eiendeler bestemt til varig eie og bruk. Anleggsmidler er vurdert til anskaffelseskost. Varige driftsmidler balanseføres og avskrives over driftsmidlets økonomiske levetid. Avskrivningsperioden for fast eiendom anskaffet etter 2009 er dekomponert i en del som gjelder råbygget og en del som gjelder faste tekniske installasjoner. Varige driftsmidler nedskrives til gjenvinnbart beløp ved verdifall som forventes ikke å være forbigående. Gjenvinnbart beløp er det høyeste av netto salgsverdi og verdi i bruk. Verdi i bruk er nåverdi av fremtidige kontantstrømmer knyttet til eiendelen. Nedskrivningen reverseres når grunnlaget for nedskrivningen ikke lenger er til stede.

KLASSIFISERING OG VURDERING AV OMLØPSMIDLER

Omløpsmidler og kortsiktig gjeld omfatter normalt poster som forfaller til betaling innen ett år etter balansedagen, samt poster som knytter seg til varekretsløpet. Omløpsmidler vurderes til laveste verdi av anskaffelseskost og virkelig verdi.

FORDRINGER

Kundefordringer og andre fordringer oppføres til pålydende etter fradrag for avsetning til forventet tap. Avsetning til tap gjøres på grunnlag av en individuell vurdering av de enkelte fordringene.





Note 1 Lønnskostnader og antall årsverk

LØNNSKOSTNADER

2024

Sum

0

Selskapet har i 2024 sysselsatt 0 årsverk.

Det er i året utbetalt kr. 17.400,- til revisor. Det er ikke utbetalt honorar utover ordinær re

 BankID Signing
Maks Erik Jørgensen
2025-04-23

 BankID Signing
Roar Karlsen
2025-04-23

 BankID Signing
Lasse Holm
2025-04-23

 BankID Signing
Hilde Astrid Svenning
2025-04-23

 BankID Signing
Anita Evensen
2025-04-23

Note 2 Anleggsmidler

	Bygninger og tomter	Maskiner og anlegg	Driftsløsøre, inventar ol.	Sum
Anskaffelseskost pr. 01.01.24	28 249 471	2 115 000	67 230	30 431 701
Anskaffelseskost 31.12.24	28 249 471	2 115 000	67 230	30 431 701
Akkumulerte avskrivninger 31.12.24	18 711 679	587 500	67 230	19 366 409
Av- og nedskrivninger pr. 31.12.24	18 711 679	587 500	67 230	19 366 409
Bokført verdi 31.12.24	9 537 792	1 527 500	0	11 065 292
Årets ordinære avskrivninger	1 167 900	141 000		1 308 900
Økonomisk levetid	0-25 år	15 år	5-8 år	

Note 3 Egenkapital

	Aksjekapital	Overkurs	Annen innskutt egenkapital	Annen egenkapital	Sum egenkapital
Pr. 31.12.2023	60 000	1 121 087	69 275	34 322	1 284 685
Årets resultat				491 191	491 191
Utbytte				-400 000	-400 000
Konsernbidrag mottatt			903 911		903 911
Konsernbidrag avgitt			-903 911		-903 911
Pr 31.12.2024	60 000	1 121 087	69 275	125 513	1 375 876

Aksjekapital og aksjonærinformasjon

Aksjekapitalen pr. 31.12. består av :

30 aksjer pålydende kr. 2 000, til sammen bokført til kr. 60 000

Selskapets aksjonærer pr. 31.12. var:

Maritim Sveiseservice Holding AS

Antall Eier %

30 100 %



Note 4 Skatt

Årets skattekostnad

2024

Resultatført skatt på ordinært resultat:

Betalbar skatt

254 949

Endring i utsatt skattefordel

-116 667

Skattekostnad ordinært resultat

138 282

Skattepliktig inntekt:

Resultat før skatt

629 473

426 745

Permanente forskjeller

-915

659

Endring i midlertidige forskjeller

530 302

441 082

Avgitt konsernbidrag

-1 158 860

-382 557

Skattepliktig inntekt

0

485 929

Betalbar skatt i balansen:

Betalbar skatt på årets resultat

254 949

191 067

Betalbar skatt på avgitt konsernbidrag

-254 949

-84 163

Sum betalbar skatt i balansen

0

106 904

Skatteeffekten av midlertidige forskjeller som har gitt opphav til utsatt skatt og utsatte skattefordeler, spesifisert på typer av midlertidige forskjeller

	2024	2023	Endring
Varige driftsmidler	-2 803 854	-2 273 552	530 302
Sum	-2 803 854	-2 273 552	530 302
Grunnlag for utsatt skattefordel	-2 803 854	-2 273 552	530 302
Utsatt skattefordel (22 %)	-616 848	-500 181	116 666

Note 5 Pantstillelser og garantier

	31.12.2024	31.12.2023
Pantsikret gjeld, pantstillelser og garantier		
Langsiktig gjeld til kredittinstitusjoner	11 879 577	13 879 577
Sum	11 879 577	13 879 577
Regnskapsført verdi av pantsikrede eiendeler		
Tomter, bygninger o.a fast eiendom	9 537 792	11 873 514
Maskiner og anlegg	1 527 500	1 809 500
Sum	11 065 292	13 683 014

Andel gjeld som forfaller til betaling mer enn fem år etter regnskapsårets slutt utgjør kr. 5 425 587.-.



Note 6 Bankinnskudd

Innestående midler på skattetrekkskonto (bundne midler) er på kr. 0.

Note 7 Mellomværende med selskap i samme konsern

	2024	2023
Gjeld		
Maritim Sveiseservice AS	254 949	404 129
Sum	254 949	404 129





REVICOM

Til generalforsamlingen i Maritim Sveiseservice Eiendom AS

Uavhengig revisors beretning

Konklusjon

Vi har revidert årsregnskapet for Maritim Sveiseservice Eiendom AS som består av balanse per 31. desember 2024, resultatregnskap for regnskapsåret avsluttet per denne datoen og noter til årsregnskapet, herunder et sammendrag av viktige regnskapsprinsipper.

Etter vår mening

- oppfyller årsregnskapets gjeldende lovkrav, og
- gir årsregnskapet et rettviseende bilde av selskapets finansielle stilling per 31. desember 2024 og av dets resultater for regnskapsåret avsluttet per denne datoen i samsvar med regnskapslovens regler og god regnskapsskikk i Norge.

Grunnlag for konklusjonen

Vi har gjennomført revisjonen i samsvar med International Standards on Auditing (ISA-ene). Våre oppgaver og plikter i henhold til disse standardene er beskrevet nedenfor under "Revisors oppgaver og plikter ved revisjonen av årsregnskapet". Vi er uavhengige av selskapet i samsvar med kravene i relevante lover og forskrifter i Norge og International Code of Ethics for Professional Accountants (inkludert internasjonale uavhengighetsstandarder) utstedt av International Ethics Standards Board for Accountants (IESBA-reglene), og vi har overholdt våre øvrige etiske forpliktelser i samsvar med disse kravene. Innhentet revisjonsbevis er etter vår vurdering tilstrekkelig og hensiktsmessig som grunnlag for vår konklusjon.

Ledelsens ansvar for årsregnskapet

Styret er ansvarlige for å utarbeide årsregnskapet og for at det gir et rettviseende bilde i samsvar med regnskapslovens regler og god regnskapsskikk i Norge. Ledelsen er også ansvarlig for slik intern kontroll som den finner nødvendig for å kunne utarbeide et årsregnskap som ikke inneholder vesentlig feilinformasjon, verken som følge av misligheter eller utilsiktede feil.

Ved utarbeidelsen av årsregnskapet må ledelsen ta standpunkt til selskapets evne til fortsatt drift og opplyse om forhold av betydning for fortsatt drift. Forutsetningen om fortsatt drift skal legges til grunn for årsregnskapet så lenge det ikke er sannsynlig at virksomheten vil bli avvirket.

Revisors oppgaver og plikter ved revisjonen av årsregnskapet

Vårt mål er å oppnå betryggende sikkerhet for at årsregnskapet som helhet ikke inneholder vesentlig feilinformasjon, verken som følge av misligheter eller utilsiktede feil, og å avgi en revisjonsberetning som inneholder vår konklusjon. Betryggende sikkerhet er en høy grad av sikkerhet, men ingen garanti for at en revisjon utført i samsvar med ISA-ene, alltid vil avdekke vesentlig feilinformasjon. Feilinformasjon kan oppstå som følge av misligheter eller utilsiktede feil. Feilinformasjon er å anse som vesentlig dersom den enkeltvis eller samlet med rimelighet kan forventes å påvirke de økonomiske beslutningene som brukerne foretar på grunnlag av årsregnskapet.

For videre beskrivelse av revisors oppgaver og plikter vises det til <https://revisorforeningen.no/revisjonsberetninger>

Tromsø, 23.04.2025

Revicom AS

Hallgeir Hemmingsen
Statsautorisert revisor

Revicom AS
Org.nr. 931 282 506 MVA
Kto.nr. 4612.39.07892

Postadresse:
Pb. 264
8401 Sortland

Telefon
+47 459 00500

Epost:
post@revicom.no
Web:
www.revicom.no



Kontorer: Sortland – Myre - Tromsø