



## ÅRSREGNSKAPET FOR REGNSKAPSÅRET 2024 - GENERELL INFORMASJON

### Enheten

Organisasjonsnummer: 821 624 592  
Organisasjonsform: Aksjeselskap  
Foretaksnavn: EIK TEATRO VIKA AS  
Forretningsadresse: Dronning Mauds gate 1  
0250 OSLO

### Regnskapsår

Årsregnskapets periode: 01.01.2024 - 31.12.2024

### Konsern

Morselskap i konsern: Nei

### Regnskapsregler

Regler for små foretak benyttet: Ja  
Benyttet ved utarbeidelsen av årsregnskapet til selskapet: Regnskapslovens alminnelige regler

### Årsregnskapet fastsatt av kompetent organ

Bekreftet av representant for selskapet: Espen Gjersvik  
Dato for fastsettelse av årsregnskapet: 30.06.2025

### Grunnlag for avgivelse

År 2024: Årsregnskapet er elektronisk innlevert  
År 2023: Tall er hentet fra elektronisk innlevert årsregnskap fra 2024

*Det er ikke krav til at årsregnskapet m.v. som sendes til Regnskapsregisteret er undertegnet. Kontrollen på at dette er utført ligger hos revisor/enhetens øverste organ. Sikkerheten ivaretas ved at innsender har rolle/rettighet for innsending av årsregnskapet via Altinn, og ved at det bekreftes at årsregnskapet er fastsatt av kompetent organ.*

Brønnøysundregistrene, 13.07.2025



## Resultatregnskap

Beløp i: NOK	Note	2024	2023
<strong>RESULTATREGNSKAP</strong>			
<strong>Inntekter</strong>			
Salgsinntekt		12 528 841	14 382 127
<strong>Sum inntekter</strong>		<strong>12 528 841</strong>	<strong>14 382 127</strong>
<strong>Kostnader</strong>			
Varekostnad		3 539 757	4 130 070
Lønnskostnad	2	4 869 779	5 299 612
Avskrivning av driftsmidler og immaterielle eiendeler	3	240 317	634 388
Annen driftskostnad	3	4 345 017	5 113 021
<strong>Sum kostnader</strong>		<strong>12 994 869</strong>	<strong>15 177 091</strong>
<strong>Driftsresultat</strong>		<strong>-466 028</strong>	<strong>-794 964</strong>
<strong>Finansinntekter og finanskostnader</strong>			
Renteinntekt fra foretak i samme konsern			82 624
Annen renteinntekt		795	530
<strong>Sum finansinntekter</strong>		<strong>795</strong>	<strong>83 154</strong>
Rentekostnad til foretak i samme konsern		115 807	230 935
Annen finanskostnad		2 554	93
<strong>Sum finanskostnader</strong>		<strong>118 361</strong>	<strong>231 028</strong>
<strong>Netto finans</strong>		<strong>-117 567</strong>	<strong>-147 874</strong>
<strong>Resultat før skattekostnad</strong>		<strong>-583 594</strong>	<strong>-942 838</strong>
Skattekostnad på resultat	4	-126 875	-134 265
<strong>Årsresultat</strong>		<strong>-456 719</strong>	<strong>-808 573</strong>
<strong>Årsresultat etter minoritetsinteresser</strong>		<strong>-456 719</strong>	<strong>-808 573</strong>
<strong>Totalresultat</strong>		<strong>-456 719</strong>	<strong>-808 573</strong>
<strong>Overføringer og disponeringer</strong>			
Avsatt til fond for vurderingsforskjeller	5		



## Resultatregnskap

<b>Beløp i: NOK</b>	<b>Note</b>	<b>2024</b>	<b>2023</b>
Overført fra fond for vurderingsforskjeller	5		
Ordinært utbytte	5, 5, 5		
Konsernbidrag	5	-449 830	-476 029
Avgitt konsernbidrag	5		
Udekket tap	5, 5	-6 889	-332 544
Avsatt til annen egenkapital	5		
Overført fra annen egenkapital	5		
<b>Sum overføringer og disponeringer</b>		<b>-456 719</b>	<b>-808 573</b>



## Balanse

Beløp i: NOK	Note	2024	2023
<b>BALANSE - EIENDELER</b>			
<b>Anleggsmidler</b>			
<b>Immaterielle eiendeler</b>			
Utsatt skattefordel	4		
<b>Varige driftsmidler</b>			
Tomter, bygninger o.a. fast eiendom	6		
Maskiner og anlegg	6		
Skip og flytende installasjoner	6		
Driftsløsøre, inventar o.a. utstyr	3, 6	120 824	320 481
<b>Sum varige driftsmidler</b>		<b>120 824</b>	<b>320 481</b>
Andre langsiktige fordringer	7		
<b>Sum anleggsmidler</b>		<b>120 824</b>	<b>320 481</b>
<b>Omløpsmidler</b>			
<b>Varer</b>			
<b>Sum varer</b>	6	<b>2 116 745</b>	<b>2 130 802</b>
<b>Fordringer</b>			
Kundefordringer	7	46 827	231 949
Andre kortsiktige fordringer	7		
Konsernfordringer	7	576 705	610 294
<b>Sum fordringer</b>		<b>623 532</b>	<b>842 243</b>
<b>Bankinnskudd, kontanter og lignende</b>			
Bankinnskudd, kontanter o.l.	8	1 221 365	1 365 933
<b>Sum bankinnskudd, kontanter og lignende</b>		<b>1 221 365</b>	<b>1 365 933</b>
<b>Sum omløpsmidler</b>		<b>3 961 642</b>	<b>4 338 977</b>
<b>SUM EIENDELER</b>		<b>4 082 466</b>	<b>4 659 459</b>

## BALANSE - EGENKAPITAL OG GJELD



## Balanse

Beløp i: NOK	Note	2024	2023
<b>Egenkapital</b>			
<b>Innskutt egenkapital</b>			
Aksjekapital	5	30 000	30 000
Beholdning av egne aksjer	5		
Overkurs	5		
Annen innskutt egenkapital	5	426	426
<b>Sum innskutt egenkapital</b>		<b>30 426</b>	<b>30 426</b>
<b>Opptjent egenkapital</b>			
Fond for vurderingsforskjeller	5		
Annen egenkapital	5		
Udekket tap	5	339 434	332 544
<b>Sum opptjent egenkapital</b>		<b>-339 434</b>	<b>-332 544</b>
<b>Sum egenkapital</b>		<b>-309 008</b>	<b>-302 118</b>
<b>Gjeld</b>			
<b>Langsiktig gjeld</b>			
Utsatt skatt	4		
<b>Annen langsiktig gjeld</b>			
Langsiktig konserngjeld	7	1 808 166	2 122 212
<b>Sum annen langsiktig gjeld</b>		<b>1 808 166</b>	<b>2 122 212</b>
<b>Sum langsiktig gjeld</b>		<b>1 808 166</b>	<b>2 122 212</b>
<b>Kortsiktig gjeld</b>			
Leverandørgjeld	7	433 827	443 205
Betalbar skatt	4		
Skyldig offentlige avgifter		594 477	609 832
Kortsiktig konserngjeld	7	766 907	737 054
Annen kortsiktig gjeld		788 097	1 049 274
<b>Sum kortsiktig gjeld</b>		<b>2 583 307</b>	<b>2 839 365</b>
<b>Sum gjeld</b>		<b>4 391 473</b>	<b>4 961 577</b>
<b>SUM EGENKAPITAL OG GJELD</b>		<b>4 082 466</b>	<b>4 659 459</b>



## Brønnøysundregistrene

### ÅRSREGNSKAP FOR REGNSKAPSÅRET 2024 - GENERELL INFORMASJON

Journalnummer: 2025 643192

#### Enheten

Organisasjonsnummer: 821 624 592  
Organisasjonsform: Aksjeselskap  
Foretaksnavn: EIK TEATRO VIKÅ AS  
Forretningsadresse: Dronning Mauds gate 1  
0250 OSLO

#### Regnskapsår

Årsregnskapets periode: 01.01.2024 - 31.12.2024

#### Konsern

Morselskap i konsern: Nei

#### Regnskapsregler

Regler for små foretak benyttet: Ja  
Benyttet ved utarbeidelsen av  
årsregnskapet til selskapet: Regnskapslovens alminnelige regler

#### Årsregnskapet fastsatt av kompetent organ

Bekreftet av representant for selskapet: Espen Gjersvik  
Dato for fastsettelse av årsregnskapet: 30.06.2025

#### Grunnlag for avgivelse

År 2024: Årsregnskap er elektronisk innlevert.  
År 2023: Tall er hentet fra elektronisk innlevert årsregnskap fra 2024.

*Det er ikke krav til at årsregnskapet m.v. som sendes til Regnskapsregisteret er undertegnet. Kontrollen på at dette er utført ligger hos revisor/enhetens øverste organ. Sikkerheten ivaretas ved at innsender har rolle/rettighet for innsending av årsregnskapet via Altinn, og ved at det bekreftes at årsregnskapet er fastsatt av kompetent organ.*

Brønnøysundregistrene, 08.07.2025



Organisasjonsnr: 821 624 592  
EIK TEATRO VIKÅ AS

## RESULTATREGNSKAP

Beløp i: NOK	Note	2024	2023
<b>RESULTATREGNSKAP</b>			
<b>Inntekter</b>			
Salgsinntekt		12 528 841	14 382 127
<b>Sum inntekter</b>		<b>12 528 841</b>	<b>14 382 127</b>
<b>Kostnader</b>			
Varekostnad		3 539 757	4 130 070
Lønnskostnad	2	4 869 779	5 299 612
Avskrivning av driftsmidler og immaterielle eiendeler	3	240 317	634 388
Annen driftskostnad	3	4 345 017	5 113 021
<b>Sum kostnader</b>		<b>12 994 869</b>	<b>15 177 091</b>
<b>Driftsresultat</b>		<b>-466 028</b>	<b>-794 964</b>
<b>Finansinntekter og finanskostnader</b>			
Renteinntekt fra foretak i samme konsern			82 624
Annen renteinntekt		795	530
<b>Sum finansinntekter</b>		<b>795</b>	<b>83 154</b>
Rentekostnad til foretak i samme konsern		115 807	230 935
Annen finanskostnad		2 554	93
<b>Sum finanskostnader</b>		<b>118 361</b>	<b>231 028</b>
<b>Netto finans</b>		<b>-117 567</b>	<b>-147 874</b>
<b>Resultat før skattekostnad</b>		<b>-583 594</b>	<b>-942 838</b>
Skattekostnad på resultat	4	-126 875	-134 265
<b>Årsresultat</b>		<b>-456 719</b>	<b>-808 573</b>
<b>Årsresultat etter minoritetsinteresser</b>		<b>-456 719</b>	<b>-808 573</b>
<b>Totalresultat</b>		<b>-456 719</b>	<b>-808 573</b>
<b>Overføringer og disponeringer</b>			
Avsatt til fond for vurderingsforskjeller	5		
Overført fra fond for vurderingsforskjeller	5		
Ordinært utbytte	5, 5, 5		
Konsernbidrag	5	-449 830	-476 029
Avgitt konsernbidrag	5		



Udekket tap	5, 5	-6 889	-332 544
Avsatt til annen egenkapital	5		
Overført fra annen egenkapital	5		
<b>Sum overføringer og disponeringer</b>		<b>-456 719</b>	<b>-808 573</b>



Organisasjonsnr: 821 624 592  
EIK TEATRO VIKA AS

## BALANSE

Beløp i: NOK	Note	2024	2023
<b>BALANSE - EIENDELER</b>			
<b>Anleggsmidler</b>			
<b>Immaterielle eiendeler</b>			
Utsatt skattefordel	4		
<b>Varige driftsmidler</b>			
Tomter, bygninger o.a. fast eiendom	6		
Maskiner og anlegg	6		
Skip og flytende installasjoner	6		
Driftsløsøre, inventar o. a. utstyr	3, 6	120 824	320 481
<b>Sum varige driftsmidler</b>		<b>120 824</b>	<b>320 481</b>
Andre langsiktige fordringer	7		
<b>Sum anleggsmidler</b>		<b>120 824</b>	<b>320 481</b>
<b>Omløpsmidler</b>			
<b>Varer</b>			
<b>Sum varer</b>	6	<b>2 116 745</b>	<b>2 130 802</b>
<b>Fordringer</b>			
Kundefordringer	7	46 827	231 949
Andre kortsiktige fordringer	7		
Konsernfordringer	7	576 705	610 294
<b>Sum fordringer</b>		<b>623 532</b>	<b>842 243</b>
<b>Bankinnskudd, kontanter og lignende</b>			
Bankinnskudd, kontanter o. l.	8	1 221 365	1 365 933
<b>Sum bankinnskudd, kontanter og lignende</b>		<b>1 221 365</b>	<b>1 365 933</b>
<b>Sum omløpsmidler</b>		<b>3 961 642</b>	<b>4 338 977</b>
<b>SUM EIENDELER</b>		<b>4 082 466</b>	<b>4 659 459</b>
<b>BALANSE - EGENKAPITAL OG GJELD</b>			
<b>Egenkapital</b>			
<b>Innskutt egenkapital</b>			
Aksjekapital	5	30 000	30 000
Beholdning av egne aksjer	5		



Overkurs	5		
Annen innskutt egenkapital	5	426	426
<b>Sum innskutt egenkapital</b>		<b>30 426</b>	<b>30 426</b>
<b>Opptjent egenkapital</b>			
Fond for			
vurderingsforskjeller	5		
Annen egenkapital	5		
Udekket tap	5	339 434	332 544
<b>Sum opptjent egenkapital</b>		<b>-339 434</b>	<b>-332 544</b>
<b>Sum egenkapital</b>		<b>-309 008</b>	<b>-302 118</b>
<b>Gjeld</b>			
<b>Langsiktig gjeld</b>			
Utsatt skatt	4		
<b>Annen langsiktig gjeld</b>			
Langsiktig konserngjeld	7	1 808 166	2 122 212
<b>Sum annen langsiktig gjeld</b>		<b>1 808 166</b>	<b>2 122 212</b>
<b>Sum langsiktig gjeld</b>		<b>1 808 166</b>	<b>2 122 212</b>
<b>Kortsiktig gjeld</b>			
Leverandørgjeld	7	433 827	443 205
Betalbar skatt	4		
Skyldig offentlige avgifter		594 477	609 832
Kortsiktig konserngjeld	7	766 907	737 054
Annen kortsiktig gjeld		788 097	1 049 274
<b>Sum kortsiktig gjeld</b>		<b>2 583 307</b>	<b>2 839 365</b>
<b>Sum gjeld</b>		<b>4 391 473</b>	<b>4 961 577</b>
<b>SUM EGENKAPITAL OG GJELD</b>		<b>4 082 466</b>	<b>4 659 459</b>



Organisasjonsnr: 821 624 592  
EIK TEATRO VIKÅ AS

NOTEOPPLYSNINGER - SELSKAP - alle poster oppgitt i hele tall

## Note

Antall årsverk i regnskapsåret  
10.31

Sum Beløp

Balanseført verdi 31.12. Varige driftsmidler Immaterielle eiend.

## Konsernregnskap

Morselskapet sitt navn

Forretningskontor for morselskapet

## Begrunnelse for at datterselskap er utelatt fra konsolideringen

Samlet beløp - tilknyttet selskap Årets Fjorårets

Samlet beløp - foretak i samme konsern Årets Fjorårets

Samlet beløp - foretak i samme konsern Årets Fjorårets

Samlet beløp - felles kontrollert virksomhet Årets Fjorårets

Pantstillelse Beløp

Beholdning av egne aksjer Antall Pålydende Andel av aksjek.



# Årsregnskap 2024 Eik Teatro Vika AS

Resultatregnskap  
Balanse  
Noter til regnskapet

Org.nr.: 821 624 592



### Resultatregnskap

Eik Teatro Vika AS

Driftsinntekter og driftskostnader	Note	2024	2023
Salgsinntekt		12 528 841	14 382 127
<b>Sum driftsinntekter</b>		<b>12 528 841</b>	<b>14 382 127</b>
Varekostnad		3 539 757	4 130 070
Lønnskostnad	2	4 869 779	5 299 612
Avskrivning av driftsmidler og immaterielle eiendeler	3	240 317	634 388
Annen driftskostnad	3	4 345 017	5 113 021
<b>Sum driftskostnader</b>		<b>12 994 869</b>	<b>15 177 091</b>
<b>Driftsresultat</b>		<b>-466 028</b>	<b>-794 964</b>
<b>Finansinntekter og finanskostnader</b>			
Renteinntekt fra foretak i samme konsern		0	82 624
Annen renteinntekt		795	530
Rentekostnad til foretak i samme konsern		115 807	230 935
Annen finanskostnad		2 554	93
<b>Resultat av finansposter</b>		<b>-117 567</b>	<b>-147 874</b>
Resultat før skattekostnad		-583 594	-942 838
Skattekostnad på resultat	4	-126 875	-134 265
<b>Årsresultat</b>		<b>-456 719</b>	<b>-808 573</b>
<b>Overføringer</b>			
Mottatt konsernbidrag	5	449 830	476 029
Overført til udekket tap	5	6 889	332 544
<b>Sum overføringer</b>		<b>-456 719</b>	<b>-808 573</b>



### Balanse

Eik Teatro Vika AS

Eiendeler	Note	2024	2023
<b>Anleggsmidler</b>			
<b>Varige driftsmidler</b>			
Driftsløsøre, inventar o.a. utstyr	3, 6	120 824	320 481
<b>Sum varige driftsmidler</b>		<b>120 824</b>	<b>320 481</b>
<b>Sum anleggsmidler</b>		<b>120 824</b>	<b>320 481</b>
<b>Omløpsmidler</b>			
Lager av varer og annen beholdning	6	2 116 745	2 130 802
<b>Fordringer</b>			
Kundefordringer	7	46 827	231 949
Konsernfordringer	7	576 705	610 294
<b>Sum fordringer</b>		<b>623 532</b>	<b>842 243</b>
<b>Investeringer</b>			
Bankinnskudd, kontanter o.l.	8	1 221 365	1 365 933
<b>Sum omløpsmidler</b>		<b>3 961 642</b>	<b>4 338 977</b>
<b>Sum eiendeler</b>		<b>4 082 466</b>	<b>4 659 459</b>



### Balanse

Eik Teatro Vika AS

Egenkapital og gjeld	Note	2024	2023
<b>Egenkapital</b>			
<b>Innskutt egenkapital</b>			
Aksjekapital	5	30 000	30 000
Annen innskutt egenkapital	5	426	426
<b>Sum innskutt egenkapital</b>		<b>30 426</b>	<b>30 426</b>
Udekket tap	5	-339 434	-332 544
<b>Sum opptjent egenkapital</b>		<b>-339 434</b>	<b>-332 544</b>
<b>Sum egenkapital</b>		<b>-309 008</b>	<b>-302 118</b>
<b>Gjeld</b>			
Langsiktig konserngjeld	7	1 808 166	2 122 212
<b>Sum annen langsiktig gjeld</b>		<b>1 808 166</b>	<b>2 122 212</b>
<b>Kortsiktig gjeld</b>			
Leverandørgjeld	7	433 827	443 205
Skyldig offentlige avgifter		594 477	609 832
Konserngjeld	7	766 907	737 054
Annen kortsiktig gjeld		788 097	1 049 274
<b>Sum kortsiktig gjeld</b>		<b>2 583 307</b>	<b>2 839 365</b>
<b>Sum gjeld</b>		<b>4 391 473</b>	<b>4 961 577</b>
<b>Sum egenkapital og gjeld</b>		<b>4 082 466</b>	<b>4 659 459</b>

Oslo, 27.05.2025

Styret i Eik Teatro Vika AS

\_\_\_\_\_  
Mads Breder Koch  
styreleder

\_\_\_\_\_  
Ole Jonny Eikefjord  
styremedlem

\_\_\_\_\_  
Espen Gjersvik  
daglig leder



## Note 1 Regnskapsprinsipper

Årsregnskapet er utarbeidet i samsvar med regnskapsloven og god regnskapsskikk for små foretak i Norge.

### Inntekter

#### *Ved varesalg:*

Inntekt regnskapsføres når den er opptjent, altså når både risiko og kontroll i hovedsak er overført til kunden. Dette vil normalt være tilfellet når varen er levert til kunden. Inntektene regnskapsføres med verdien av vederlaget på transaksjonstidspunktet.

#### *Ved tjenestesalg:*

Inntekt regnskapsføres når den er opptjent, altså når krav på vederlag oppstår. Dette skjer når tjenesten ytes, i takt med at arbeidet utføres. Inntektene regnskapsføres med verdien av vederlaget på transaksjonstidspunktet.

### Varige driftsmidler

Varige driftsmidler balanseføres og avskrives over driftsmidlets levetid dersom de har levetid over 3 år og har en kostpris som overstiger kr 30 000. Direkte vedlikehold av driftsmidler kostnadsføres løpende under driftskostnader, mens påkostninger eller forbedringer tillegges driftsmidlets kostpris og avskrives i takt med driftsmidlet.

### Varer

Varer er vurdert til det laveste av anskaffelseskost og netto salgsverdi. For råvarer og varer i arbeid, beregnes netto salgsverdi til salgsverdien av ferdig tilvirkede varer redusert for gjenværende tilvirkningskostnader og salgskostnader.

### Kostnader

Kostnader regnskapsføres som hovedregel i samme periode som tilhørende inntekt. I de tilfeller det ikke er en klar sammenheng mellom utgifter og inntekter fastsettes fordelingen etter skjønnsmessige kriterier. Øvrige unntak fra sammenstillingsprinsippet er angitt der det er aktuelt.

### Skatt

Skattekostnaden i resultatregnskapet omfatter både periodens betalbare skatt og endring i utsatt skatt. Utsatt skatt er beregnet med 22% på grunnlag av de midlertidige forskjeller som eksisterer mellom regnskapsmessige og skattemessige verdier, samt ligningsmessig underskudd til fremføring ved utgangen av regnskapsåret. Skatteøkende og skattereduserende midlertidige forskjeller som reverserer eller kan reversere i samme periode er utlignet og skattevirkningen er beregnet på nettogrunnlaget.

### Hovedregel for vurdering og klassifisering av eiendeler og gjeld

Eiendeler bestemt til varig eie eller bruk er klassifisert som anleggsmidler. Andre eiendeler er klassifisert som omløpsmidler. Fordringer som skal tilbakebetales innen et år er klassifisert som omløpsmidler. Ved klassifisering av kortsiktig og langsiktig gjeld er tilsvarende kriterier lagt til grunn.

Omløpsmidler vurderes til laveste av anskaffelseskost og virkelig verdi.

Anleggsmidler vurderes til anskaffelseskost, men nedskrives til gjenvinnbart beløp dersom dette er lavere enn bokført verdi, og verdifallet forventes ikke å være forbigående. Anleggsmidler med begrenset økonomisk levetid avskrives planmessig.

### Fordringer

Kundefordringer og andre fordringer er oppført til pålydende etter fradrag for avsetning til forventet tap. Avsetning til tap gjøres på grunnlag av en individuell vurdering av de enkelte fordringer.

### Bankinnskudd, kontanter og lignende

Bankinnskudd, kontanter ol. inkluderer kontanter, bankinnskudd og andre betalingsmidler med forfallsdato som er kortere enn tre måneder fra anskaffelse.

### Pensjoner

Innskuddsplaner periodiseres etter sammenstillingsprinsippet. Årets innskudd til pensjonsordningen kostnadsføres.

### Konsernregnskap

Selskapet inngår i konsernregnskapet til Strawberry Holding AS og kan fås utlevert på følgende adresse: Frederik Stangs gate 22/24, 0286 Oslo.



## Note 2 Lønnskostnader

Antall årsverk sysselsatt i regnskapsåret: 9

<b>Lønnskostnader</b>	<b>2024</b>	<b>2023</b>
Lønn	4 206 505	4 709 703
Arbeidsgiveravgift	603 695	643 588
Pensjonskostnader	101 399	6 233
Andre ytelser	-41 820	-59 913
<b>Sum</b>	<b>4 869 779</b>	<b>5 299 612</b>

Selskapet er pliktig til å ha tjenstepensjonsordning etter lov om obligatorisk tjenstepensjon. Selskapet har opprettet en ordning for dette.

## Note 3 Varige driftsmidler

	Driftsløsøre, inventar, verktøy o.l.	Sum
Anskaffelseskost 01.01.24	3 513 055	3 513 055
Tilgang kjøpte driftsmidler	40 660	40 660
Avgang	0	0
<b>Anskaffelseskost 31.12.24</b>	<b>3 553 715</b>	<b>3 553 715</b>
Akk. avskrivninger 31.12.24	-3 432 891	-3 432 891
<b>Bokført verdi pr. 31.12.24</b>	<b>120 824</b>	<b>120 824</b>
Årets avskrivninger	240 317	240 317
Økonomisk levetid	3-5 år	
Avskrivningsplan	lineær 20-33,33%	

Årlig leie av ikke balanseførte driftsmidler utgjør kr 162 014, og gjelder leie av maskiner/utstyr. Husleie for 2024 er belastet regnskapet med kr 1 257 058.



## Note 4 Skatt

<b>Årets skattekostnad</b>	<b>2024</b>	<b>2023</b>
Resultatført skatt på ordinært resultat:		
Betalbar skatt	-126 875	-134 265
Endring i utsatt skattefordel	0	0
<b>Skattekostnad ordinært resultat</b>	<b>-126 875</b>	<b>-134 265</b>
Skattepliktig inntekt:		
Resultat før skatt	-583 594	-942 838
Permanente forskjeller	14 693	0
Endring i midlertidige forskjeller	-7 804	332 544
Mottatt konsernbidrag	576 705	610 294
<b>Skattepliktig inntekt</b>	<b>0</b>	<b>0</b>
Betalbar skatt i balansen:		
Betalbar skatt på årets resultat	-126 875	-134 265
Betalbar skatt på mottatt konsernbidrag	126 875	134 265
<b>Sum betalbar skatt i balansen</b>	<b>0</b>	<b>0</b>

Skatteeffekten av midlertidige forskjeller og underskudd til fremføring som har gitt opphav til utsatt skatt og utsatte skattefordeler, spesifisert på typer av midlertidige forskjeller

	<b>2024</b>	<b>2023</b>	<b>Endring</b>
Varige driftsmidler	-854 317	-862 121	-7 804
<b>Sum</b>	<b>-854 317</b>	<b>-862 121</b>	<b>-7 804</b>
Inngår ikke i beregningen av utsatt skatt	854 317	862 121	7 804
<b>Grunnlag for utsatt skattefordel</b>	<b>0</b>	<b>1</b>	<b>1</b>
<b>Utsatt skattefordel (22 %)</b>	<b>0</b>	<b>0</b>	<b>0</b>

I henhold til God regnskapsskikk for små foretak balanseføres ikke utsatt skattefordel.

## Note 5 Egenkapital

	<b>Aksjekapital</b>	<b>Annen egenkapital</b>	<b>Innskutt egenkapital</b>	<b>Annen egenkapital/ Udekket tap</b>	<b>Sum egenkapital</b>
<b>Pr 01.01.2024</b>	<b>30 000</b>	<b>426</b>	<b>-332 544</b>	<b>-302 118</b>	
Årets resultat		0	-456 719	-456 719	
Konsernbidrag mottatt			449 830	449 830	
<b>Pr 31.12.2024</b>	<b>30 000</b>	<b>426</b>	<b>-339 434</b>	<b>-309 008</b>	

## Note 6 Pantstillelser og garantier

<b>Bokført verdi av pantsikrede eiendeler</b>	<b>2024</b>
Varige driftsmidler	120 824
Varelager	2 116 745
<b>Sum</b>	<b>2 237 569</b>

Selskapets varige driftsmidler og varelager er pantsatt til fordel for Strawberry Equities AS som sikkerhet for likviditetslån til morselskapet Eik Savoy AS. Strawberry Equities AS eier 50 % av Eik Savoy AS.



## Note 7 Mellomværende med selskap i samme konsern mv.

	Kundefordringer		Konsernfordringer	
	2024	2023	2024	2023
Eik Savoy AS	4 675	1 275	0	0
Eik Teater AS	4 459	5 203	576 705	0
<b>Sum</b>	<b>9 134</b>	<b>6 478</b>	<b>576 705</b>	<b>0</b>

	Leverandørgjeld		Konserngjeld	
	2024	2023	2024	2023
Eik Savoy	13 625	0	0	0
Eik Teater AS	41 719	71 654	766 907	737 054
Eik Bella Bambina AS	33 855	44 565	*) 1 808 166	*) 2 122 212
Fjord Karl Johan AS	0	11 349	0	0
<b>Sum</b>	<b>89 199</b>	<b>127 568</b>	<b>2 575 073</b>	<b>2 859 266</b>

\*) Langsiktig gjeld

## Note 8 Bankinnskudd

I posten for bankinnskudd inngår bundne skattetrekkmidler med kr. 175 595. I tillegg inngår ytterligere bundet beløp (husleledepositt) på kr 23 289.

## Note 9 Fortsatt drift

Selskapet har pr. 31.12.2024 negativ egenkapital. Styret vil fortsette å arbeide med tiltak for å optimalisere driften og forbedre lønnsomheten. Styret jobber fortsatt med å etterstrebe tilfredsstillende inntjening med fokus på personal- og innkjøpskostnader.

Prognosene for 2025 er omsetningsmessig likt som 2024.

Eierne vil om nødvendig bidra med tilførsel av likviditet for å sikre fortsatt drift.

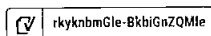
På tidspunkt for avleggelse av årsregnskapet, ser styret ikke noe som vil påvirke forutsetningen om fortsatt drift, og dette er lagt til grunn ved utarbeidelsen av årsregnskapet.



# Årsregnskap 2024 Eik Teatro Vika AS

Resultatregnskap  
Balanse  
Noter til regnskapet

Org.nr.: 821 624 592





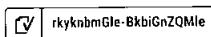
## Resultatregnskap

Eik Teatro Vika AS

Driftsinntekter og driftskostnader	Note	2024	2023
Salgsinntekt		12 528 841	14 382 127
<b>Sum driftsinntekter</b>		<b>12 528 841</b>	<b>14 382 127</b>
Varekostnad		3 539 757	4 130 070
Lønnskostnad	2	4 869 779	5 299 612
Avskrivning av driftsmidler og immaterielle eiendeler	3	240 317	634 388
Annen driftskostnad	3	4 345 017	5 113 021
<b>Sum driftskostnader</b>		<b>12 994 869</b>	<b>15 177 091</b>
<b>Driftsresultat</b>		<b>-466 028</b>	<b>-794 964</b>
<b>Finansinntekter og finanskostnader</b>			
Renteinntekt fra foretak i samme konsern		0	82 624
Annen renteinntekt		795	530
Rentekostnad til foretak i samme konsern		115 807	230 935
Annen finanskostnad		2 554	93
<b>Resultat av finansposter</b>		<b>-117 567</b>	<b>-147 874</b>
Resultat før skattekostnad		-583 594	-942 838
Skattekostnad på resultat	4	-126 875	-134 265
<b>Årsresultat</b>		<b>-456 719</b>	<b>-808 573</b>
<b>Overføringer</b>			
Mottatt konsernbidrag	5	449 830	476 029
Overført til udekket tap	5	6 889	332 544
<b>Sum overføringer</b>		<b>-456 719</b>	<b>-808 573</b>

Eik Teatro Vika AS

Side 2





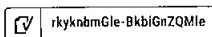
## Balanse

Eik Teatro Vika AS

Eiendeler	Note	2024	2023
<b>Anleggsmidler</b>			
<b>Varige driftsmidler</b>			
Driftsløsøre, inventar o.a. utstyr	3, 6	120 824	320 481
<b>Sum varige driftsmidler</b>		<b>120 824</b>	<b>320 481</b>
<b>Sum anleggsmidler</b>		<b>120 824</b>	<b>320 481</b>
<b>Omløpsmidler</b>			
Lager av varer og annen beholdning	6	2 116 745	2 130 802
<b>Fordringer</b>			
Kundefordringer	7	46 827	231 949
Konsernfordringer	7	576 705	610 294
<b>Sum fordringer</b>		<b>623 532</b>	<b>842 243</b>
<b>Investeringer</b>			
Bankinnskudd, kontanter o.l.	8	1 221 365	1 365 933
<b>Sum omløpsmidler</b>		<b>3 961 642</b>	<b>4 338 977</b>
<b>Sum eiendeler</b>		<b>4 082 466</b>	<b>4 659 459</b>

Eik Teatro Vika AS

Side 3





## Balanse

Eik Teatro Vika AS


Eigenkapital og gjeld	Note	2024	2023
<b>Eigenkapital</b>			
<b>Innskutt egenkapital</b>			
Aksjekapital	5	30 000	30 000
Annen innskutt egenkapital	5	426	426
<b>Sum innskutt egenkapital</b>		<b>30 426</b>	<b>30 426</b>
<b>Udekket tap</b>			
Udekket tap	5	-339 434	-332 544
<b>Sum opptjent egenkapital</b>		<b>-339 434</b>	<b>-332 544</b>
<b>Sum egenkapital</b>		<b>-309 008</b>	<b>-302 118</b>
<b>Gjeld</b>			
<b>Langsiktig konserngjeld</b>			
Langsiktig konserngjeld	7	1 808 166	2 122 212
<b>Sum annen langsiktig gjeld</b>		<b>1 808 166</b>	<b>2 122 212</b>
<b>Kortsiktig gjeld</b>			
Leverandørgjeld	7	433 827	443 205
Skyldig offentlige avgifter		594 477	609 832
Konserngjeld	7	766 907	737 054
Annen kortsiktig gjeld		788 097	1 049 274
<b>Sum kortsiktig gjeld</b>		<b>2 583 307</b>	<b>2 839 365</b>
<b>Sum gjeld</b>		<b>4 391 473</b>	<b>4 961 577</b>
<b>Sum egenkapital og gjeld</b>		<b>4 082 466</b>	<b>4 659 459</b>

Oslo, 27.05.2025

Styret i Eik Teatro Vika AS

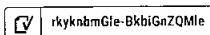
\_\_\_\_\_  
Mads Breder Koch  
styreleder

\_\_\_\_\_  
Ole Jonny Eikefjord  
styremedlem

  
Espen Gjerstad  
daglig leder

Eik Teatro Vika AS

Side 4





## Note 1 Regnskapsprinsipper

Årsregnskapet er utarbeidet i samsvar med regnskapsloven og god regnskapsskikk for små foretak i Norge.

### Inntekter

#### Ved varesalg:

Inntekt regnskapsføres når den er opptjent, altså når både risiko og kontroll i hovedsak er overført til kunden. Dette vil normalt være tilfellet når varen er levert til kunden. Inntektene regnskapsføres med verdien av vederlaget på transaksjonstidspunktet.

#### Ved tjenestesalg:

Inntekt regnskapsføres når den er opptjent, altså når krav på vederlag oppstår. Dette skjer når tjenesten ytes, i takt med at arbeidet utføres. Inntektene regnskapsføres med verdien av vederlaget på transaksjonstidspunktet.

### Varige driftsmidler

Varige driftsmidler balanseføres og avskrives over driftsmidlets levetid dersom de har levetid over 3 år og har en kostpris som overstiger kr 30 000. Direkte vedlikehold av driftsmidler kostnadsføres løpende under driftskostnader, mens påkostninger eller forbedringer tillegges driftsmidlets kostpris og avskrives i takt med driftsmidlet.

### Varer

Varer er vurdert til det laveste av anskaffelseskost og netto salgsverdi. For råvarer og varer i arbeid, beregnes netto salgsverdi til salgsverdien av ferdig tilvirkede varer redusert for gjenværende tilvirkningskostnader og salgskostnader.

### Kostnader

Kostnader regnskapsføres som hovedregel i samme periode som tilhørende inntekt. I de tilfeller det ikke er en klar sammenheng mellom utgifter og inntekter fastsettes fordelingen etter skjønsmessige kriterier. Øvrige unntak fra sammenstillingsprinsippet er angitt der det er aktuelt.

### Skatt

Skattekostnaden i resultatregnskapet omfatter både periodens betalbare skatt og endring i utsatt skatt. Utsatt skatt er beregnet med 22% på grunnlag av de midlertidige forskjeller som eksisterer mellom regnskapsmessige og skattemessige verdier, samt ligningsmessig underskudd til fremføring ved utgangen av regnskapsåret. Skatteøkende og skattereduserende midlertidige forskjeller som reverserer eller kan reversere i samme periode er utlignet og skattevirkningen er beregnet på nettogrunnlaget.

### Hovedregel for vurdering og klassifisering av eiendeler og gjeld

Eiendeler bestemt til varig eie eller bruk er klassifisert som anleggsmidler. Andre eiendeler er klassifisert som omløpsmidler. Fordringer som skal tilbakebetales innen et år er klassifisert som omløpsmidler. Ved klassifisering av kortsiktig og langsiktig gjeld er tilsvarende kriterier lagt til grunn.

Omløpsmidler vurderes til laveste av anskaffelseskost og virkelig verdi.

Anleggsmidler vurderes til anskaffelseskost, men nedskrives til gjenvinnbart beløp dersom dette er lavere enn bokført verdi, og verdifallet forventes ikke å være forbigående. Anleggsmidler med begrenset økonomisk levetid avskrives planmessig.

### Fordringer

Kundefordringer og andre fordringer er oppført til pålydende etter fradrag for avsetning til forventet tap. Avsetning til tap gjøres på grunnlag av en individuell vurdering av de enkelte fordringer.

### Bankinnskudd, kontanter og lignende

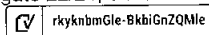
Bankinnskudd, kontanter ol. inkluderer kontanter, bankinnskudd og andre betalingsmidler med forfallsdato som er kortere enn tre måneder fra anskaffelse.

### Pensjoner

Innskuddsplaner periodiseres etter sammenstillingsprinsippet. Årets innskudd til pensjonsordningen kostnadsføres.

### Konsernregnskap

Selskapet inngår i konsernregnskapet til Strawberry Holding AS og kan fås utlevert på følgende adresse: Frederik Stangs gate 22/24, 0286 Oslo.





## Note 2 Lønnskostnader

Antall årsverk sysselsatt i regnskapsåret: 9

Lønnskostnader	2024	2023
Lønn	4 206 505	4 709 703
Arbeidsgiveravgift	603 695	643 588
Pensjonskostnader	101 399	6 233
Andre ytelser	-41 820	-59 913
<b>Sum</b>	<b>4 869 779</b>	<b>5 299 612</b>

Selskapet er pliktig til å ha tjenstepensjonsordning etter lov om obligatorisk tjenstepensjon. Selskapet har opprettet en ordning for dette.

## Note 3 Varige driftsmidler

	Driftsløsøre, inventar, verktøy o.l.	Sum
Anskaffelseskost 01.01.24	3 513 055	3 513 055
Tilgang kjøpte driftsmidler	40 660	40 660
Avgang	0	0
<b>Anskaffelseskost 31.12.24</b>	<b>3 553 715</b>	<b>3 553 715</b>
Akk. avskrivninger 31.12.24	-3 432 891	-3 432 891
<b>Bokført verdi pr. 31.12.24</b>	<b>120 824</b>	<b>120 824</b>
Årets avskrivninger	240 317	240 317
Økonomisk levetid	3-5 år	
Avskrivningsplan	lineær 20-33,33%	

Årlig leie av ikke balanseførte driftsmidler utgjør kr 162 014, og gjelder leie av maskiner/utstyr. Husleie for 2024 er belastet regnskapet med kr 1 257 058.



## Note 4 Skatt

Årets skattekostnad	2024	2023
Resultatført skatt på ordinært resultat:		
Betalbar skatt	-126 875	-134 265
Endring i utsatt skattefordel	0	0
Skattekostnad ordinært resultat	-126 875	-134 265
Skattepliktig inntekt:		
Resultat før skatt	-583 594	-942 838
Permanente forskjeller	14 693	0
Endring i midlertidige forskjeller	-7 804	332 544
Mottatt konsernbidrag	576 705	610 294
Skattepliktig inntekt	0	0
Betalbar skatt i balansen:		
Betalbar skatt på årets resultat	-126 875	-134 265
Betalbar skatt på mottatt konsernbidrag	126 875	134 265
Sum betalbar skatt i balansen	0	0

Skatteeffekten av midlertidige forskjeller og underskudd til fremføring som har gitt opphav til utsatt skatt og utsatte skattefordeler, spesifisert på typer av midlertidige forskjeller

	2024	2023	Endring
Varige driftsmidler	-854 317	-862 121	-7 804
Sum	-854 317	-862 121	-7 804
Inngår ikke i beregningen av utsatt skatt	854 317	862 121	7 804
Grunnlag for utsatt skattefordel	0	1	1
Utsatt skattefordel (22 %)	0	0	0

I henhold til God regnskapsskikk for små foretak balanseføres ikke utsatt skattefordel.

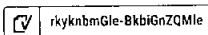
## Note 5 Egenkapital

	Aksjekapital	Annen Innskutt egenkapital	Annen egenkapital/ Udekket tap	Sum egenkapital
Pr 01.01.2024	30 000	426	-332 544	-302 118
Årets resultat		0	-456 719	-456 719
Konsernbidrag mottatt			449 830	449 830
Pr 31.12.2024	30 000	426	-339 434	-309 008

## Note 6 Pantstillelser og garantier

Bokført verdi av pantsikrede eiendeler	2024
Varige driftsmidler	120 824
Varelager	2 116 745
Sum	2 237 569

Selskapets varige driftsmidler og varelager er pantsatt til fordel for Strawberry Equities AS som sikkerhet for likviditetlån til morselskapet Eik Savoy AS. Strawberry Equities AS eier 50 % av Eik Savoy AS.





## Note 7 Mellomværende med selskap i samme konsern mv.

	Kundefordringer		Konsernfordringer	
	2024	2023	2024	2023
Eik Savoy AS	4 675	1 275	0	0
Eik Teater AS	4 459	5 203	576 705	0
<b>Sum</b>	<b>9 134</b>	<b>6 478</b>	<b>576 705</b>	<b>0</b>

	Leverandørgjeld		Konserngjeld	
	2024	2023	2024	2023
Eik Savoy	13 625	0	0	0
Eik Teater AS	41 719	71 654	766 907	737 054
Eik Bella Bambina AS	33 855	44 565	*) 1 808 166	*) 2 122 212
Fjord Karl Johan AS	0	11 349	0	0
<b>Sum</b>	<b>89 199</b>	<b>127 568</b>	<b>2 575 073</b>	<b>2 859 266</b>

\*) Langsiktig gjeld

## Note 8 Bankinnskudd

I posten for bankinnskudd inngår bundne skattetrekksmidler med kr. 175 595. I tillegg inngår ytterligere bundet beløp (husleiedeposium) på kr 23 289.

## Note 9 Fortsatt drift

Selskapet har pr. 31.12.2024 negativ egenkapital. Styret vil fortsette å arbeide med tiltak for å optimalisere driften og forbedre lønnsomheten. Styret jobber fortsatt med å etterstrebe tilfredsstillende inntjening med fokus på personal- og innkjøpskostnader.

Prognosene for 2025 er omsetningsmessig likt som 2024.

Eierne vil om nødvendig bidra med tilførsel av likviditet for å sikre fortsatt drift.

På tidspunkt for avleggelse av årsregnskapet, ser styret ikke noe som vil påvirke forutsetningen om fortsatt drift, og dette er lagt til grunn ved utarbeidelsen av årsregnskapet.



## Document history

### Document summary

COMPLETED BY ALL:  
27.05.2025 13:19

SENT BY OWNER:  
Mads Breder Koch - 27.05.2025 11:54

DOCUMENT ID:  
BkbiGnZQMle

ENVELOPE ID:  
rkyknbmGle-BkbiGnZQMle

DOCUMENT NAME:

Eik Teatro Vika AS - Utkast årsregnskap 2024 - Endelig versjon.pdf  
8 pages

SHA-512:

22d541a39dc8280d7fb12596932cacdd0a9a3c3d723ab  
0c1a4d8e4d4f109cd968a89d99efae803a8dc1e9bd6020  
34fc82c670e4463dbe7393151146f63236a94

### Activity log

RECIPIENT	ACTION*	TIMESTAMP (CET)	METHOD	DETAILS
Mads Breder Koch mads@strawberry.no	Signed Authenticated	27.05.2025 12:31 27.05.2025 12:28	eID Low	Norwegian BankID (DOB: 78/09/08) IP: 195.139.23.163
Ole Jonny Eikefjord eikefjord@restauranteik.no	Signed Authenticated	27.05.2025 13:19 27.05.2025 13:13	eID Low	Norwegian BankID (DOB: 70/09/21) IP: 84.212.121.182

\* Action describes both the signing and authentication performed by each recipient. Authentication refers to the ID method used to access the document.

Verified ensures that the document has been signed according to the method stated above.  
Copies of signed documents are securely stored by Verified.

To review the signature validity, please open this PDF using Adobe Reader.





## 📎 Attachments

NAME ( DOCUMENT SIZE )	SHA-512
1. Eik Teatro Vika AS - Utkast årsregnskap 2024 - Endelig versjon.pdf-pAdES-Sk1I2W7zlx.pdf (333332 bytes)	8d495dfdb38f e3293b2fe90 88d9e681190 8a0aed15945 9994fb08bc7 9bf4abcfa67c 062d45dfc74 8abd3e80cc0 cf4eafb91583 2173e2f6b84 7a211022d0c c4af
2. Eik Teatro Vika AS - Utkast årsregnskap 2024 - Endelig versjon.pdf-pAdES-B1c83WmGxx.pdf (333521 bytes)	7989f80d61c a552cfa39cdc 9f28c2e711e 1a20fa909ecf 6c6dd900a89 96b156222df 3f203bfd8a9d 1f5f2fc88ee3 d9dfa575a00 d318f250de1 e5ff672088b1 73

## 📅 Custom events

No custom events related to this document

Verified ensures that the document has been signed according to the method stated above.

Copies of signed documents are securely stored by Verified.

To review the signature validity, please open this PDF using Adobe Reader.



GDPR  
compliant



eIDAS  
standard



PADES  
sealed



# Deloitte.

Deloitte AS  
Grev Wedels gate 12  
Postboks 24  
NO-3119 Tønsberg  
Norway

+47 33 00 39 00  
www.deloitte.no

Til generalforsamlingen i Eik Teatro Vika AS

## UAVHENGIG REVISORS BERETNING

### Konklusjon

Vi har revidert årsregnskapet for Eik Teatro Vika AS som består av balanse per 31. desember 2024, resultatregnskap for regnskapsåret avsluttet per denne datoen og noter til årsregnskapet, herunder et sammendrag av viktige regnskapsprinsipper.

Etter vår mening

- oppfyller årsregnskapet gjeldende lovkrav, og
- gir årsregnskapet et rettviseende bilde av selskapets finansielle stilling per 31. desember 2024 og av dets resultater for regnskapsåret avsluttet per denne datoen i samsvar med regnskapslovens regler og god regnskapsskikk i Norge.

### Grunnlag for konklusjonen

Vi har gjennomført revisjonen i samsvar med International Standards on Auditing (ISA-ene). Våre oppgaver og plikter i henhold til disse standardene er beskrevet nedenfor under *Revisors oppgaver og plikter ved revisjonen av årsregnskapet*. Vi er uavhengige av selskapet i samsvar med kravene i relevante lover og forskrifter i Norge og International Code of Ethics for Professional Accountants (inkludert internasjonale uavhengighetsstandarder) utstedt av International Ethics Standards Board for Accountants (IESBA-reglene), og vi har overholdt våre øvrige etiske forpliktelser i samsvar med disse kravene. Innhentet revisjonsbevis er etter vår vurdering tilstrekkelig og hensiktsmessig som grunnlag for vår konklusjon.

### Ledelsens ansvar for årsregnskapet

Styret og daglig leder (ledelsen) er ansvarlige for å utarbeide årsregnskapet og for at det gir et rettviseende bilde i samsvar med regnskapslovens regler og god regnskapsskikk i Norge. Ledelsen er også ansvarlig for slik internkontroll som den finner nødvendig for å kunne utarbeide et årsregnskap som ikke inneholder vesentlig feilinformasjon, verken som følge av misligheter eller utilsiktede feil.

Ved utarbeidelsen av årsregnskapet må ledelsen ta standpunkt til selskapets evne til fortsatt drift og opplyse om forhold av betydning for fortsatt drift. Forutsetningen om fortsatt drift skal legges til grunn for årsregnskapet så lenge det ikke er sannsynlig at virksomheten vil bli avviklet.

### Revisors oppgaver og plikter ved revisjonen av årsregnskapet

Vårt mål er å oppnå betryggende sikkerhet for at årsregnskapet som helhet ikke inneholder vesentlig feilinformasjon, verken som følge av misligheter eller utilsiktede feil, og å avgi en revisjonsberetning som inneholder vår konklusjon. Betryggende sikkerhet er en høy grad av sikkerhet, men ingen garanti for at en revisjon utført i samsvar med ISA-ene, alltid vil avdekke vesentlig feilinformasjon. Feilinformasjon kan oppstå som følge av misligheter eller utilsiktede feil. Feilinformasjon er å anse som vesentlig dersom den enkeltvis eller samlet med rimelighet kan forventes å påvirke de økonomiske beslutningene som brukerne foretar på grunnlag av årsregnskapet.

Som del av en revisjon i samsvar med ISA-ene, utøver vi profesjonelt skjønn og utviser profesjonell skepsis gjennom hele revisjonen. I tillegg:

Deloitte AS and Deloitte Advokatfirma AS are the Norwegian affiliates of Deloitte NSE LLP, a member firm of Deloitte Touche Tohmatsu Limited, a UK private company limited by guarantee ("DTTL"). DTTL and each of its member firms are legally separate and independent entities. DTTL and Deloitte NSE LLP do not provide services to clients. Please see [www.deloitte.com/about](http://www.deloitte.com/about) to learn more about our global network of member firms.

Registrert i Foretaksregisteret  
Medlemmer av Den norske Revisorforening  
Organisasjonsnummer: 980 211 282

Deloitte Norway conducts business through two legally separate and independent limited liability companies; Deloitte AS, providing audit, consulting, financial advisory and risk management services, and Deloitte Advokatfirma AS, providing tax and legal services.



## Deloitte.

Uavhengig revisors beretning  
Eik Teatro Vika AS

- identifiserer og vurderer vi risikoen for vesentlig feilinformasjon i årsregnskapet, enten det skyldes misligheter eller utilsiktede feil. Vi utformer og gjennomfører revisjonshandlinger for å håndtere slike risikoer, og innhenter revisjonsbevis som er tilstrekkelig og hensiktsmessig som grunnlag for vår konklusjon. Risikoen for at vesentlig feilinformasjon som følge av misligheter ikke blir avdekket, er høyere enn for feilinformasjon som skyldes utilsiktede feil, siden misligheter kan innebære samarbeid, forfalskning, bevisste utelatelser, uriktige fremstillinger eller overstyring av internkontroll.
- opparbeider vi oss en forståelse av intern kontroll som er relevant for revisjonen, for å utforme revisjonshandlinger som er hensiktsmessige etter omstendighetene, men ikke for å gi uttrykk for en mening om effektiviteten av selskapets interne kontroll.
- evaluerer vi om de anvendte regnskapsprinsippene er hensiktsmessige og om regnskapsestimaterne og tilhørende noteopplysninger utarbeidet av ledelsen er rimelige.
- konkluderer vi på om ledelsens bruk av fortsatt drift-forutsetningen er hensiktsmessig, og, basert på innhentede revisjonsbevis, hvorvidt det foreligger vesentlig usikkerhet knyttet til hendelser eller forhold som kan skape tvil av betydning om selskapets evne til fortsatt drift. Dersom vi konkluderer med at det eksisterer vesentlig usikkerhet, kreves det at vi i revisjonsberetningen henleder oppmerksomheten på tilleggsopplysningene i årsregnskapet, eller, dersom slike tilleggsopplysninger ikke er tilstrekkelige, at vi modifierer vår konklusjon. Våre konklusjoner er basert på revisjonsbevis innhentet frem til datoen for revisjonsberetningen. Etterfølgende hendelser eller forhold kan imidlertid medføre at selskapet ikke kan fortsette driften.
- evaluerer vi den samlede presentasjonen, strukturen og innholdet i årsregnskapet, inkludert tilleggsopplysningene, og hvorvidt årsregnskapet gir uttrykk for de underliggende transaksjonene og hendelsene på en måte som gir et rettviseende bilde.

Vi kommuniserer med styret blant annet om det planlagte innholdet i og tidspunkt for revisjonsarbeidet og eventuelle vesentlige funn i revisjonen, herunder vesentlige svakheter i intern kontroll som vi avdekker gjennom revisjonen.

Tønsberg, 29. juni 2025  
Deloitte AS

**Øystein Melle Ekenes**  
statsautorisert revisor  
(elektronisk signert)



## Uavhengig revisors beretning

Name	Date
Ekenes, Øystein Melle	2025-06-29

Identification

 **bankID** Ekenes, Øystein Melle



This document contains electronic signatures using EU-compliant PAdES - PDF  
Advanced Electronic Signatures (Regulation (EU) No 910/2014 (eIDAS))