



## ÅRSREGNSKAPET FOR REGNSKAPSÅRET 2020 - GENERELL INFORMASJON

### Enheten

Organisasjonsnummer: 989 568 043  
Organisasjonsform: Aksjeselskap  
Foretaksnavn: SCOOPR BOLIGLÅN AS  
Forretningsadresse: Karenslyst allé 2  
0278 OSLO

### Regnskapsår

Årsregnskapets periode: 01.01.2020 - 31.12.2020

### Konsern

Morselskap i konsern: Nei

### Regnskapsregler

Regler for små foretak benyttet: Ja  
Benyttet ved utarbeidelsen av årsregnskapet til selskapet: Regnskapslovens alminnelige regler

### Årsregnskapet fastsatt av kompetent organ

Bekreftet av representant for selskapet: Dag Roe  
Dato for fastsettelse av årsregnskapet: 22.06.2021

### Grunnlag for avgivelse

År 2020: Årsregnskapet er elektronisk innlevert  
År 2019: Tall er hentet fra elektronisk innlevert årsregnskap fra 2020

*Det er ikke krav til at årsregnskapet m.v. som sendes til Regnskapsregisteret er undertegnet. Kontrollen på at dette er utført ligger hos revisor/enhetens øverste organ. Sikkerheten ivaretas ved at innsender har rolle/rettighet for innsending av årsregnskapet via Altinn, og ved at det bekreftes at årsregnskapet er fastsatt av kompetent organ.*

Brønnøysundregistrene, 21.06.2022



## Resultatregnskap

Beløp i: NOK	Note	2020	2019
<b>RESULTATREGNSKAP</b>			
<b>Inntekter</b>			
Salgsinntekt		1 472 001	1 881 859
Annen driftsinntekt			250 000
<b>Sum inntekter</b>		<b>1 472 001</b>	<b>2 131 859</b>
<b>Kostnader</b>			
Lønnskostnad	2, 3, 4	1 004 865	792 062
Annen driftskostnad	4	1 778 425	440 903
<b>Sum kostnader</b>		<b>2 783 290</b>	<b>1 232 965</b>
<b>Driftsresultat</b>		<b>-1 311 289</b>	<b>898 894</b>
<b>Finansinntekter og finanskostnader</b>			
Annen renteinntekt		358	19 625
<b>Sum finansinntekter</b>		<b>358</b>	<b>19 625</b>
Annen rentekostnad		13 898	387
Annen finanskostnad		-210	
<b>Sum finanskostnader</b>		<b>13 688</b>	<b>387</b>
<b>Netto finans</b>		<b>-13 330</b>	<b>19 238</b>
<b>Ordinært resultat før skattekostnad</b>		<b>-1 324 619</b>	<b>918 132</b>
Skattekostnad	5	8 754	233 513
<b>Ordinært resultat etter skattekostnad</b>		<b>-1 333 373</b>	<b>684 619</b>
<b>Årsresultat</b>		<b>-1 333 373</b>	<b>684 619</b>
<b>Årsresultat etter minoritetsinteresser</b>		<b>-1 333 373</b>	<b>684 619</b>
<b>Totalresultat</b>		<b>-1 333 373</b>	<b>684 619</b>
<b>Overføringer og disponeringer</b>			
Avsatt til annen egenkapital			684 619
Overført fra annen egenkapital		-1 333 373	



## Resultatregnskap

<b>Beløp i: NOK</b>	<b>Note</b>	<b>2020</b>	<b>2019</b>
Sum overføringer og disponeringer		-1 333 373	684 619



### Balanse

Beløp i: NOK	Note	2020	2019
<b>BALANSE - EIENDELER</b>			
<b>Anleggsmidler</b>			
<b>Immaterielle eiendeler</b>			
Utsatt skattefordel	5		8 754
<b>Sum immaterielle eiendeler</b>			<b>8 754</b>
<b>Sum anleggsmidler</b>		<b>0</b>	<b>8 754</b>
<b>Omløpsmidler</b>			
<b>Varer</b>			
<b>Fordringer</b>			
Kundefordringer		2 597	395 038
Andre kortsiktige fordringer	9	155 142	1 107 775
<b>Sum fordringer</b>		<b>157 739</b>	<b>1 502 813</b>
<b>Bankinnskudd, kontanter og lignende</b>			
Bankinnskudd, kontanter o.l.	6	618 862	259 412
<b>Sum bankinnskudd, kontanter og lignende</b>		<b>618 862</b>	<b>259 412</b>
<b>Sum omløpsmidler</b>		<b>776 601</b>	<b>1 762 226</b>
<b>SUM EIENDELER</b>		<b>776 601</b>	<b>1 770 980</b>
<b>BALANSE - EGENKAPITAL OG GJELD</b>			
<b>Egenkapital</b>			
<b>Innskutt egenkapital</b>			
Aksjekapital	7	400 000	400 000
<b>Sum innskutt egenkapital</b>		<b>400 000</b>	<b>400 000</b>
<b>Opptjent egenkapital</b>			
Annen egenkapital		-321 867	1 011 506
<b>Sum opptjent egenkapital</b>		<b>-321 867</b>	<b>1 011 506</b>



## Balanse

<b>Beløp i: NOK</b>	<b>Note</b>	<b>2020</b>	<b>2019</b>
<b>Sum egenkapital</b>	8	<b>78 133</b>	<b>1 411 506</b>
<b>Sum langsiktig gjeld</b>		<b>0</b>	<b>0</b>
<b>Kortsiktig gjeld</b>			
Leverandørgjeld		91 235	41 150
Skyldig offentlige avgifter		59 384	32 873
Annen kortsiktig gjeld	9	547 849	285 450
<b>Sum kortsiktig gjeld</b>		<b>698 468</b>	<b>359 474</b>
<b>Sum gjeld</b>		<b>698 468</b>	<b>359 474</b>
<b>SUM EGENKAPITAL OG GJELD</b>		<b>776 601</b>	<b>1 770 980</b>



## Brønnøysundregistrene

### ÅRSREGNSKAP FOR REGNSKAPSÅRET 2020 - GENERELL INFORMASJON

Journalnummer: 2021 508203

#### Enheten

Organisasjonsnummer: 989 568 043  
Organisasjonsform: Aksjeselskap  
Foretaksnavn: SCOOPR BOLIGLÅN AS  
Forretningsadresse: Karenslyst allé 2  
0278 OSLO

#### Regnskapsår

Årsregnskapets periode: 01.01.2020 - 31.12.2020

#### Konsern

Morselskap i konsern: Nei

#### Regnskapsregler

Regler for små foretak benyttet: Ja  
Benyttet ved utarbeidelsen av  
årsregnskapet til selskapet: Regnskapslovens alminnelige regler

#### Årsregnskapet fastsatt av kompetent organ

Bekreftet av representant for selskapet: Dag Roe  
Dato for fastsettelse av årsregnskapet: 22.06.2021

#### Revisjon

Ekstern autorisert regnskapsfører har i løpet av regnskapsåret bistått ved den løpende regnskapsføringen eller utført andre tjenester for selskapet enn å utarbeide årsregnskapet: Ja

#### Grunnlag for avgivelse

År 2020: Årsregnskap er elektronisk innlevert.  
År 2019: Tall er hentet fra elektronisk innlevert årsregnskap fra 2020.

*Det er ikke krav til at årsregnskapet m.v. som sendes til Regnskapsregisteret er undertegnet. Kontrollen på at dette er utført ligger hos revisor/enhetens øverste organ. Sikkerheten ivaretas ved at innsender har rolle/rettighet for innsending av årsregnskapet via Altinn, og ved at det bekreftes at årsregnskapet er fastsatt av kompetent organ.*

Brønnøysundregistrene, 19.07.2021



Organisasjonsnr: 989 568 043  
SCOOPR BOLIGLÅN AS

## RESULTATREGNSKAP

<b>Beløp i: NOK</b>	<b>Note</b>	<b>2020</b>	<b>2019</b>
<b>RESULTATREGNSKAP</b>			
<b>Inntekter</b>			
Salgsinntekt		1 472 001	1 881 859
Annen driftsinntekt			250 000
<b>Sum inntekter</b>		<b>1 472 001</b>	<b>2 131 859</b>
<b>Kostnader</b>			
Lønnskostnad	2, 3, 4	1 004 865	792 062
Annen driftskostnad	4	1 778 425	440 903
<b>Sum kostnader</b>		<b>2 783 290</b>	<b>1 232 965</b>
<b>Driftsresultat</b>		<b>-1 311 289</b>	<b>898 894</b>
<b>Finansinntekter og finanskostnader</b>			
Annen renteinntekt		358	19 625
<b>Sum finansinntekter</b>		<b>358</b>	<b>19 625</b>
Annen rentekostnad		13 898	387
Annen finanskostnad		-210	
<b>Sum finanskostnader</b>		<b>13 688</b>	<b>387</b>
<b>Netto finans</b>		<b>-13 330</b>	<b>19 238</b>
<b>Ordinært resultat før skattekostnad</b>			
Skattekostnad	5	-1 324 619	918 132
<b>Ordinært resultat etter skattekostnad</b>		<b>8 754</b>	<b>233 513</b>
<b>Årsresultat</b>		<b>-1 333 373</b>	<b>684 619</b>
<b>Årsresultat etter minoritetsinteresser</b>		<b>-1 333 373</b>	<b>684 619</b>
<b>Totalresultat</b>		<b>-1 333 373</b>	<b>684 619</b>
<b>Overføringer og disponeringer</b>			
Avsatt til annen egenkapital			684 619
Overført fra annen egenkapital		-1 333 373	
<b>Sum overføringer og disponeringer</b>		<b>-1 333 373</b>	<b>684 619</b>



Organisasjonsnr: 989 568 043  
SCOOPR BOLIGLÅN AS

## BALANSE

Beløp i: NOK	Note	2020	2019
<b>BALANSE - EIENDELER</b>			
<b>Anleggsmidler</b>			
<b>Immaterielle eiendeler</b>			
Utsatt skattefordel	5		8 754
<b>Sum immaterielle eiendeler</b>			<b>8 754</b>
<b>Sum anleggsmidler</b>		<b>0</b>	<b>8 754</b>
<b>Omløpsmidler</b>			
<b>Varer</b>			
<b>Fordringer</b>			
Kundefordringer		2 597	395 038
Andre kortsiktige fordringer	9	155 142	1 107 775
<b>Sum fordringer</b>		<b>157 739</b>	<b>1 502 813</b>
<b>Bankinnskudd, kontanter og lignende</b>			
Bankinnskudd, kontanter o. l.	6	618 862	259 412
<b>Sum bankinnskudd, kontanter og lignende</b>		<b>618 862</b>	<b>259 412</b>
<b>Sum omløpsmidler</b>		<b>776 601</b>	<b>1 762 226</b>
<b>SUM EIENDELER</b>		<b>776 601</b>	<b>1 770 980</b>
<b>BALANSE - EGENKAPITAL OG GJELD</b>			
<b>Egenkapital</b>			
<b>Innskutt egenkapital</b>			
Aksjekapital	7	400 000	400 000
<b>Sum innskutt egenkapital</b>		<b>400 000</b>	<b>400 000</b>
<b>Opptjent egenkapital</b>			
Annen egenkapital		-321 867	1 011 506
<b>Sum opptjent egenkapital</b>		<b>-321 867</b>	<b>1 011 506</b>
<b>Sum egenkapital</b>	<b>8</b>	<b>78 133</b>	<b>1 411 506</b>
<b>Sum langsiktig gjeld</b>		<b>0</b>	<b>0</b>
<b>Kortsiktig gjeld</b>			
Leverandørgjeld		91 235	41 150
Skyldig offentlige avgifter		59 384	32 873
Annen kortsiktig gjeld	9	547 849	285 450



Sum kortsiktig gjeld	698 468	359 474
Sum gjeld	698 468	359 474
SUM EGENKAPITAL OG GJELD	776 601	1 770 980



Organisasjonsnr: 989 568 043  
SCOOPR BOLIGLÅN AS

NOTEOPPLYSNINGER - SELSKAP - alle poster oppgitt i hele tall

**Note**

**Antall aksjer og aksjeeiere**

<u>Aksjeklasse</u>	<u>Ant. aksjer</u>	<u>Pålydende</u>	<u>Bokført verdi</u>
Ordinære aksjer	4000.00	100.00	400000.00

<u>Aksjeeiere - fritekst</u>	<u>Antall</u>	<u>Eierandel</u>	<u>Aksjeklasse</u>
Scoop Holding AB	24846.00	100.00%	Ordinære aksjer

<u>Sum</u>	<u>Sum antall</u>	<u>Sum eierandel</u>	
	24846.00	100.00%	

**Note**

**Ytelser til ledende personer**

Er det gitt ytelser til ledende person: Nei

**Ytelser til daglig leder**

<u>Ytelser</u>	<u>Lønn</u>	<u>Pensj.forpl.</u>	<u>Andre godtgj.</u>
----------------	-------------	---------------------	----------------------

**Note**

**Antall årsverk i regnskapsåret**

Virksomheten har hatt følgende antall årsverk:  
1.50

**Note**

**Lån og sikkerhetsstillelse til ledende personer og aksjeeiere**

Er det gitt lån eller sikkerhetsstillelse til ledende personer: Nei



RSM Norge AS

Filipstad Brygge 1, 0252 Oslo  
Pb 1312 Vika, 0112 Oslo  
Org.nr: 982 316 588 MVA

T +47 23 11 42 00  
F +47 23 11 42 01

[www.rsmnorge.no](http://www.rsmnorge.no)

Til generalforsamlingen i Scoopr Boliglån AS

## Uavhengig revisors beretning

### Uttalelse om revisjonen av årsregnskapet

#### Konklusjon

Vi har revidert Scoopr Boliglån AS' årsregnskap som viser et underskudd på kr 1 333 619. Årsregnskapet består av balanse per 31. desember 2020, resultatregnskap for regnskapsåret avsluttet per denne datoen og noter til årsregnskapet, herunder et sammendrag av viktige regnskapsprinsipper.

Etter vår mening er det medfølgende årsregnskapet avgitt i samsvar med lov og forskrifter og gir et rettviseende bilde av selskapets finansielle stilling per 31. desember 2020, og av dets resultater for regnskapsåret avsluttet per denne datoen i samsvar med regnskapslovens regler og god regnskapsskikk i Norge.

#### Grunnlag for konklusjonen

Vi har gjennomført revisjonen i samsvar med lov, forskrift og god revisjonsskikk i Norge, herunder de internasjonale revisjonsstandardene International Standards on Auditing (ISA-ene). Våre oppgaver og plikter i henhold til disse standardene er beskrevet i Revisors oppgaver og plikter ved revisjon av årsregnskapet. Vi er uavhengige av selskapet slik det kreves i lov og forskrift, og har overholdt våre øvrige etiske forpliktelser i samsvar med disse kravene. Etter vår oppfatning er innhentet revisjonsbevis tilstrekkelig og hensiktsmessig som grunnlag for vår konklusjon.

#### Vesentlig usikkerhet knyttet til fortsatt drift

Vi gjør oppmerksom på note 9 i regnskapet, som angir at selskapet har tapt mer enn halvparten av aksjekapitalen og vil ha behov for tilførsel av ny egenkapital. Forholdene som er omtalt i note 9 indikerer at det foreligger vesentlig usikkerhet som kan skape tvil av betydning om selskapets evne til fortsatt drift. Vår konklusjon er ikke modifisert som følge av dette forholdet.

#### Styrets og daglig leders ansvar for årsregnskapet

Styret og daglig leder (ledelsen) er ansvarlig for å utarbeide årsregnskapet i samsvar med lov og forskrifter, herunder for at det gir et rettviseende bilde i samsvar med regnskapslovens regler og god regnskapsskikk i Norge. Ledelsen er også ansvarlig for slik internkontroll som den finner nødvendig for å kunne utarbeide et årsregnskap som ikke inneholder vesentlig feilinformasjon, verken som følge av misligheter eller utilsiktede feil.

Ved utarbeidelsen av årsregnskapet må ledelsen ta standpunkt til selskapets evne til fortsatt drift og opplyse om forhold av betydning for fortsatt drift. Forutsetningen om fortsatt drift skal legges til grunn for årsregnskapet så lenge det ikke er sannsynlig at virksomheten vil bli avvirket.

#### Revisors oppgaver og plikter ved revisjonen av årsregnskapet

Vårt mål med revisjonen er å oppnå betryggende sikkerhet for at årsregnskapet som helhet ikke inneholder vesentlig feilinformasjon, verken som følge av misligheter eller utilsiktede feil, og å avgi en revisjonsberetning som inneholder vår konklusjon. Betyrggende sikkerhet er en høy grad av sikkerhet, men ingen garanti for at en revisjon utført i samsvar med lov, forskrift og god revisjonsskikk i Norge, herunder ISA-ene, alltid vil avdekke vesentlig feilinformasjon som eksisterer. Feilinformasjon kan oppstå som følge av misligheter eller utilsiktede feil. Feilinformasjon blir vurdert som vesentlig dersom den enkeltvis eller samlet med rimelighet kan forventes å påvirke økonomiske beslutninger som brukerne foretar basert på årsregnskapet.

#### THE POWER OF BEING UNDERSTOOD

AUDIT | TAX | CONSULTING

RSM Norge AS is a member of the RSM network and trades as RSM. RSM is the trading name used by the members of the RSM network. Each member of the RSM network is an independent accounting and consulting firm which practices in its own right. The RSM network is not itself a separate legal entity in any jurisdiction.

RSM Norge AS er medlem av / is a member of Den norske Revisorforening.



Revisors beretning 2020 for Scoopr Boliglån AS



For videre beskrivelse av revisors oppgaver og plikter vises det til:  
<https://revisorforeningen.no/revisjonsberetninger>

#### Uttalelse om andre lovmessige krav

##### *Konklusjon om registrering og dokumentasjon*

Basert på vår revisjon av årsregnskapet som beskrevet ovenfor, og kontrollhandlinger vi har funnet nødvendig i henhold til internasjonal standard for attestasjonsoppdrag (ISAE) 3000 «Attestasjonsoppdrag som ikke er revisjon eller forenklet revisorkontroll av historisk finansiell informasjon», mener vi at ledelsen har oppfylt sin plikt til å sørge for ordentlig og oversiktlig registrering og dokumentasjon av selskapets regnskapsopplysninger i samsvar med lov og god bokføringskikk i Norge.

Oslo, 28. juni 2021  
RSM Norge AS

Arnfinn Øsvik  
Statsautorisert revisor



# Årsregnskap 2020 Scoopr Boliglån AS

Resultatregnskap  
Balanse  
Noter til regnskapet

Org.nr.: 989 568 043

Doc ID: 7217053535a463f28f48dc344f434e41e3fdc16e



## Scooppr Boliglån AS

### Resultatregnskap

Driftsinntekter og driftskostnader	Note	2020	2019
Salgsinntekt		1 472 001	1 881 859
Annen driftsinntekt		0	250 000
<b>Sum driftsinntekter</b>		<b>1 472 001</b>	<b>2 131 859</b>
Lønnskostnad	2, 3, 4	1 004 865	792 062
Annen driftskostnad	4	1 778 425	440 903
<b>Sum driftskostnader</b>		<b>2 783 290</b>	<b>1 232 965</b>
<b>Driftsresultat</b>		<b>-1 311 289</b>	<b>898 894</b>
<b>Finansinntekter og finanskostnader</b>			
Annen renteinntekt		358	19 625
Annen rentekostnad		13 898	387
Annen finanskostnad		-210	0
<b>Resultat av finansposter</b>		<b>-13 330</b>	<b>19 238</b>
<b>Resultat før skattekostnad</b>		<b>-1 324 619</b>	<b>918 132</b>
Skattekostnad	5	8 754	233 513
<b>Årsresultat</b>		<b>-1 333 373</b>	<b>684 619</b>
<b>Overføringer</b>			
Avsatt til annen egenkapital		0	684 619
Overført fra annen egenkapital		1 333 373	0
<b>Sum overføringer</b>		<b>-1 333 373</b>	<b>684 619</b>



## Scoopr Boliglån AS

### Balanse

Eiendeler	Note	2020	2019
<b>Anleggsmidler</b>			
<b>Immaterielle eiendeler</b>			
Utsatt skattefordel	5	0	8 754
<b>Sum immaterielle eiendeler</b>		<b>0</b>	<b>8 754</b>
<b>Sum anleggsmidler</b>		<b>0</b>	<b>8 754</b>
<b>Omløpsmidler</b>			
<b>Fordringer</b>			
Kundefordringer		2 597	395 038
Andre kortsiktige fordringer	9	155 142	1 107 775
<b>Sum fordringer</b>		<b>157 739</b>	<b>1 502 813</b>
Bankinnskudd, kontanter o.l.	6	618 862	259 412
<b>Sum omløpsmidler</b>		<b>776 601</b>	<b>1 762 226</b>
<b>Sum eiendeler</b>		<b>776 601</b>	<b>1 770 980</b>



## Scoopr Boliglån AS

### Balanse

Egenkapital og gjeld	Note	2020	2019
<b>Egenkapital</b>			
<b>Innskutt egenkapital</b>			
Aksjekapital	7	400 000	400 000
<b>Sum innskutt egenkapital</b>		<b>400 000</b>	<b>400 000</b>
<b>Opptjent egenkapital</b>			
Annen egenkapital		-321 867	1 011 506
<b>Sum opptjent egenkapital</b>		<b>-321 867</b>	<b>1 011 506</b>
<b>Sum egenkapital</b>	<b>8</b>	<b>78 133</b>	<b>1 411 506</b>
<b>Gjeld</b>			
<b>Kortsiktig gjeld</b>			
Leverandørgjeld		33 174	41 150
Leverandørgjeld til selskap i samme konsern		58 061	0
Skyldig offentlige avgifter		59 384	32 873
Annen kortsiktig gjeld	9	547 849	285 450
<b>Sum kortsiktig gjeld</b>		<b>698 468</b>	<b>359 474</b>
<b>Sum gjeld</b>		<b>698 468</b>	<b>359 474</b>
<b>Sum egenkapital og gjeld</b>		<b>776 601</b>	<b>1 770 980</b>

Oslo, 22.06.21

Styret i Scoopr Boliglån AS

Lars Peter Fredell  
styrelederPeder Gustaf Magnus Broms  
styremedlemDag Roe  
daglig leder



## Scoopr Boliglån AS

### Noter 2020

#### Note 1 Regnskapsprinsipper

Årsregnskapet er satt opp i samsvar med regnskapsloven og god regnskapsskikk for små foretak.

##### *Driftsinntekter*

Salg av varer inntektsføres ved levering.

Tjenester inntektsføres etter hvert som tjenestene leveres/utføres.

Salg av tjenester til fast honorar inntektsføres i samsvar med andel leverte timer over totalt estimerte timer for leveransen, etter at det er tatt hensyn til eventuelt forventet merarbeid og andre forventede merkostnader.

Leieinntekter opptjenes og resultatføres i takt med utleieperioden. Ved avtale om leiefritak i en periode, vanligvis ved inngåelse av leieavtalen og en periode fremover, fordeles inntekten over hele leieperioden slik at det også resultatføres inntekter i den perioden det etter avtalen ikke er belastet leie.

##### *Finansinntekter*

Renteinntekter inntektsføres etter hvert som de opptjenes.

##### *Skatt*

Skattekostnaden i resultatregnskapet omfatter både periodens betalbare skatt og endring i utsatt skatt. Utsatt skatt er beregnet med 25 % på grunnlag av de midlertidige forskjeller som eksisterer mellom regnskapsmessige og skattemessige verdier, samt ligningsmessig underskudd til fremføring ved utgangen av regnskapsåret. Skatteøkende og skattereduserende midlertidige forskjeller som reverserer eller kan reversere i samme periode er utlignet og nettoført.

Utsatt skattefordel på netto skattereduserende forskjeller som ikke er utlignet og på underskudd til fremføring, balanseføres i den grad skattefordelen antas å kunne utnyttes gjennom fremtidige skattepliktige overskudd.

Skatt knyttet til konsernbidrag føres direkte mot skatt i balansen.

##### *Omløpsmidler/Kortsiktig gjeld*

Omløpsmidler og kortsiktig gjeld omfatter normalt poster som forfaller til betaling innen ett år etter balansedagen, samt poster som knytter seg til varekretsløpet. Omløpsmidler vurderes til laveste verdi av anskaffelseskost og antatt virkelig verdi.

##### *Anleggsmidler/Langsiktig gjeld*

Anleggsmidler omfatter eiendeler bestemt til varig eie og bruk. Anleggsmidler er vurdert til anskaffelseskost. Varige driftsmidler balanseføres og avskrives over driftsmidlets økonomiske levetid. Varige driftsmidler nedskrives til gjenvinnbart beløp ved verdifall som forventes ikke å være forbigående. Gjenvinnbart beløp er det høyeste av netto salgsverdi og verdi i bruk. Verdi i bruk er nåverdi av fremtidige kontantstrømmer knyttet til eiendelen. Nedskrivningen reverseres når grunnlaget for nedskrivningen ikke lenger er til stede.



## Scoopr Boliglån AS

### Noter 2020

#### Note 2 Lønnskostnader, antall ansatte

Lønnskostnader	2020	2019
Lønn	823 085	666 474
Arbeidsgiveravgift	163 579	123 770
Pensjonskostnader	0	0
Andre lønnsrelaterte ytelser	18 202	1 817
<b>Sum</b>	<b>1 004 865</b>	<b>792 062</b>

Selskapet har i 2020 sysselsatt 1,5 årsverk.

#### Note 3 Obligatorisk tjenestepensjon

Selskapet har i 2020 ikke plikt til å ha tjenestepensjonsordning etter lov om obligatorisk tjenestepensjon.

#### Note 4 Ytelser/godtgjørelser til daglig leder, styret og revisor

Daglig leder og styre har ikke mottatt godtgjørelse for sitt arbeid.

Det er i 2020 kostnadsført kr 105 181 i ordinært revisjonshonorar og kr 24 070 vedrørende andre tjenester levert av revisor.

#### Note 5 Skatt

Årets skattekostnad består av:	2020	2019
Betalbar skatt	0	0
Endring i utsatt skatt	8 754	233 513
<b>Årets skattekostnad</b>	<b>8 754</b>	<b>233 513</b>

Beregning av årets skattegrunnlag:	2020	2019
Resultat før skattekostnad	-1 324 619	918 132
Permanente forskjeller	1 206 851	15 921
Endring i midlertidige forskjeller	0	-13 552
Anvendelse av fremførbart underskudd	0	-920 501
<b>Årets skattegrunnlag</b>	<b>-117 768</b>	<b>0</b>

Oversikt over midlertidige forskjeller:	2020	2019
Anleggsmidler	0	0
Fremførbart underskudd	-152 785	-35 017
<b>Sum</b>	<b>-152 785</b>	<b>-35 017</b>

25% utsatt skattefordel	2020	2019
	-38 196	-8 754

I henhold til god regnskapsskikk for små foretak balanseføres ikke utsatt skattefordel.



## Scoopr Boliglån AS

### Noter 2020

#### Note 6 Bankinnskudd

	2020	2019
Bundne bankinnskudd	14 473	21 440

#### Note 7 Antall aksjer, aksjeeiere mv.

Aksjekapital	Antall	Pålydende	Aksjekapital
Ordinære aksjer	4 000	100	400 000

Alle aksjene gir samme rettigheter i selskapet.

Aksjonærer	Aksjer	Eierandel
Scoop Holding AB	4 000	100 %
<b>Totalt antall aksjer</b>	<b>4 000</b>	<b>100 %</b>

#### Note 8 Egenkapital

	Aksjekapital	Annen EK	Sum
Egenkapital pr. 01.01	400 000	1 011 506	1 411 506
Årets resultat		-1 333 373	-1 333 373
<b>Egenkapital pr. 31.12</b>	<b>400 000</b>	<b>-321 867</b>	<b>78 133</b>

#### Note 9 Konsernmellomværende

	Fordring		Gjeld	
	2020	2019	2020	2019
Hudya Group AS	0	1 103 400	0	0
Aconto.no AS	0	0	0	-160 010
Scoop Refinansiering AS	0	0	-449 899	0
<b>Sum</b>	<b>0</b>	<b>1 103 400</b>	<b>-449 899</b>	<b>-160 010</b>

Konsernmellomværende er renteberegnet



## Scoopr Boliglån AS

### Noter 2020

#### **Note 9 Usikkerhet om fortsatt drift**

Selskapet har pr 31.12.2020 tapt mer enn halvparten av aksjekapitalen. Covid-19 pandemien har medførte reduserte inntekter, samtidig som driftskostnadene har økt.

Selskapet er fortsatt i en utviklingsfase hvor det må påregnes negativ kontantstrøm. Selskapet er avhengig av tilførsel av likviditet fra morselskapet for å kunne drive videre. Resultater og finansiell stilling indikerer at det foreligger betydelig usikkerhet som kan så tvil om selskapets evne til å fortsette driften.

Som en konsekvens av styrets handleplikt ved tapt egenkapital har selskapet innhentet en kapitalgaranti fra SCFI, hvoretter SCFI forplikter seg å tilføre likviditet med inn til SEK 88 millioner (inkl. midler mottatt i 2020 og 2021).

I lys av mottatt kapitalgaranti fra SCFI og det pågående arbeidet med den justerte forretningsplanen, mener styret at forutsetningen om fortsatt drift kan legges til grunn for årsregnskapet for 2020.



## Tilsynslogg

TITTEL	Årsregnskap 2020 Scoopr Boliglån AS
FILNAVN	Årsregnskap 2020 Scoopr Boliglån AS.pdf
DOKUMENT-ID	7217053535a463f28f48dc344f434e41e3fdc16e
DATOFORMAT I TILSYNSLOGG	DD / MM / YYYY
STATUS	● Fullført

### Dokumenthistorikk





 SENDT	<b>22 / 06 / 2021</b> 14:38:37 UTC+2	Sendt for underskriving til Peder Gustaf Magnus Broms (peder.broms@kreditfonden.se), Lars Peter Fredell (peter.fredell@kreditfonden.se) and Dag Roe (dr@scoop.no) fra hanne@hudya.no IP: 77.16.66.242
 VIST	<b>22 / 06 / 2021</b> 14:57:47 UTC+2	Vist av Dag Roe (dr@scoop.no) IP: 81.166.183.3
 VIST	<b>22 / 06 / 2021</b> 14:59:18 UTC+2	Vist av Peder Gustaf Magnus Broms (peder.broms@kreditfonden.se) IP: 158.174.190.86
 UNDERSKREVET	<b>22 / 06 / 2021</b> 14:59:31 UTC+2	Skrevet under av Peder Gustaf Magnus Broms (peder.broms@kreditfonden.se) IP: 158.174.190.86



## Tilsynslogg

TITTEL	Årsregnskap 2020 Scoopr Boliglån AS
FILNAVN	Årsregnskap 2020 Scoopr Boliglån AS.pdf
DOKUMENT-ID	7217053535a463f28f48dc344f434e41e3fdc16e
DATOFORMAT I TILSYNSLOGG	DD / MM / YYYY
STATUS	● Fullført

### Dokumenthistorikk

 UNDERSKREVET	<b>22 / 06 / 2021</b> 15:19:48 UTC+2	Skrevet under av Dag Roe (dr@scoop.no) IP: 81.166.183.3
 VIST	<b>22 / 06 / 2021</b> 15:26:17 UTC+2	Vist av Lars Peter Fredell (peter.fredell@kreditfonden.se) IP: 46.195.142.214
 UNDERSKREVET	<b>22 / 06 / 2021</b> 15:26:33 UTC+2	Skrevet under av Lars Peter Fredell (peter.fredell@kreditfonden.se) IP: 46.195.142.214
 FULLFØRT	<b>22 / 06 / 2021</b> 15:26:33 UTC+2	Dokumentet er fullført.