



## ÅRSREGNSKAPET FOR REGNSKAPSÅRET 2023 - GENERELL INFORMASJON

### Enheten

Organisasjonsnummer:	814 275 272
Organisasjonsform:	Aksjeselskap
Foretaksnavn:	MEYERGÅRDEN AS
Forretningsadresse:	Fridtjof Nansens gate 28 8622 MO I RANA

### Regnskapsår

Årsregnskapets periode:	01.01.2023 - 31.12.2023
-------------------------	-------------------------

### Konsern

Mørselskap i konsern:	Ja
Konsernregnskap lagt ved:	Ja

### Regnskapsregler

Regler for små foretak benyttet:	Nei
Benyttet ved utarbeidelsen av årsregnskapet til selskapet:	Regnskapslovens alminnelige regler
Benyttet ved utarbeidelsen av årsregnskapet til konsernet:	Regnskapslovens alminnelige regler

### Årsregnskapet fastsatt av kompetent organ

Bekreftet av representant for selskapet:	Ove Bromseth
Dato for fastsettelse av årsregnskapet:	23.05.2024

### Grunnlag for avgivelse

År 2023: Årsregnskapet er elektronisk innlevert
År 2022: Tall er hentet fra elektronisk innlevert årsregnskap fra 2023

*Det er ikke krav til at årsregnskapet m.v. som sendes til Regnskapsregisteret er undertegnet. Kontrollen på at dette er utført ligger hos revisor/enhetens øverste organ. Sikkerheten ivaretas ved at innsender har rolle/rettighet for innsending av årsregnskapet via Altinn, og ved at det bekreftes at årsregnskapet er fastsatt av kompetent organ.*

Brønnøysundregistrene, 14.08.2025



## Resultatregnskap

Beløp i: NOK	Note	2023	2022
<b>RESULTATREGNSKAP</b>			
<b>Kostnader</b>			
Lønnskostnad	12		
Annen driftskostnad	12	242 501	165 710
<b>Sum kostnader</b>		<b>242 501</b>	<b>165 710</b>
<b>Driftsresultat</b>		<b>-242 501</b>	<b>-165 710</b>
<b>Finansinntekter og finanskostnader</b>			
Inntekt fra investering i datterselskap		42 704 799	11 996 887
Annen renteinntekt			
Renteinntekt fra foretak i samme konsern	13		
Annen renteinntekt	13	31 920	52 008
Annen finansinntekt	13	226	
<b>Sum finansinntekter</b>		<b>42 736 945</b>	<b>12 048 895</b>
Rentekostnad til foretak i samme konsern	13	1 916 903	1 790 283
Annen rentekostnad	13	215 903	193 441
<b>Sum finanskostnader</b>		<b>2 132 806</b>	<b>1 983 724</b>
<b>Netto finans</b>		<b>40 604 139</b>	<b>10 065 170</b>
<b>Ordinært resultat før skattekostnad</b>		<b>40 361 638</b>	<b>9 899 461</b>
Skattekostnad på resultat	2, 10	1 472 098	835 882
<b>Ordinært resultat etter skattekostnad</b>		<b>38 889 540</b>	<b>9 063 579</b>
<b>Årsresultat</b>		<b>38 889 540</b>	<b>9 063 579</b>
<b>Årsresultat etter minoritetsinteresser</b>		<b>38 889 540</b>	<b>9 063 579</b>
<b>Totalresultat</b>		<b>38 889 540</b>	<b>9 063 579</b>
<b>Overføringer og disponeringer</b>			
Avsatt til annen egenkapital		38 889 540	9 063 579
<b>Sum overføringer og disponeringer</b>		<b>38 889 540</b>	<b>9 063 579</b>



## Balanse

Beløp i: NOK	Note	2023	2022
<b>BALANSE - EIENDELER</b>			
<b>Anleggsmidler</b>			
<b>Immaterielle eiendeler</b>			
Utsatt skattefordel	2		
<b>Varige driftsmidler</b>			
Driftsløsøre, inventar, verktøy, kontormaskiner o.l.		9 800	9 800
<b>Sum varige driftsmidler</b>		<b>9 800</b>	<b>9 800</b>
<b>Finansielle anleggsmidler</b>			
Investering i datterselskap	3	87 076 415	81 425 310
Investeringer i aksjer og andeler		22 000	
<b>Sum finansielle anleggsmidler</b>		<b>87 098 415</b>	<b>81 425 310</b>
<b>Sum anleggsmidler</b>		<b>87 108 215</b>	<b>81 435 110</b>
<b>Omløpsmidler</b>			
<b>Varer</b>			
<b>Fordringer</b>			
Andre kortsiktige fordringer	5, 8		18 982
Konsernfordringer		42 704 799	11 996 887
Krav på innbetaling av selskapskapital		2 985 247	4 673 516
<b>Sum fordringer</b>		<b>45 690 046</b>	<b>16 689 384</b>
<b>Bankinnskudd, kontanter og lignende</b>			
Bankinnskudd, kontanter o.l.		5 689 175	7 120 653
<b>Sum bankinnskudd, kontanter og lignende</b>		<b>5 689 175</b>	<b>7 120 653</b>
<b>Sum omløpsmidler</b>		<b>51 379 221</b>	<b>23 810 037</b>
<b>SUM EIENDELER</b>		<b>138 487 436</b>	<b>105 245 147</b>

## BALANSE - EGENKAPITAL OG GJELD



## Balanse

Beløp i: NOK	Note	2023	2022
<b>Egenkapital</b>			
<b>Innskutt egenkapital</b>			
Aksjekapital	1, 9	7 000 000	7 000 000
<b>Sum innskutt egenkapital</b>		<b>7 000 000</b>	<b>7 000 000</b>
<b>Opptjent egenkapital</b>			
Annen egenkapital	1	79 125 983	40 236 444
<b>Sum opptjent egenkapital</b>		<b>79 125 983</b>	<b>40 236 444</b>
<b>Sum egenkapital</b>		<b>86 125 983</b>	<b>47 236 444</b>
<b>Gjeld</b>			
<b>Langsiktig gjeld</b>			
Utsatt skatt	2, 10	487 215	609 018
<b>Sum avsetninger for forpliktelser</b>		<b>487 215</b>	<b>609 018</b>
<b>Annen langsiktig gjeld</b>			
Gjeld til kredittinstitusjoner	5		
Langsiktig konserngjeld		33 703 603	37 886 700
<b>Sum annen langsiktig gjeld</b>		<b>33 703 603</b>	<b>37 886 700</b>
<b>Sum langsiktig gjeld</b>		<b>34 190 818</b>	<b>38 495 718</b>
<b>Kortsiktig gjeld</b>			
Sertifikatlån		10 105 842	13 501 528
Leverandørgjeld		200	1 708
Betalbar skatt	2, 10		
Skyldige offentlige avgifter		819 587	2 105 628
Kortsiktig konserngjeld		7 245 006	3 904 121
Annen kortsiktig gjeld	8		
<b>Sum kortsiktig gjeld</b>		<b>18 170 635</b>	<b>19 512 986</b>
<b>Sum gjeld</b>		<b>52 361 453</b>	<b>58 008 704</b>
<b>SUM EGENKAPITAL OG GJELD</b>		<b>138 487 436</b>	<b>105 245 147</b>



### Konsernets resultatregnskap

Beløp i: NOK	Note	2023	2022
<b>RESULTATREGNSKAP</b>			
<b>Inntekter</b>			
Salgsinntekt		99 948 581	85 285 315
Annen driftsinntekt		758 598	495 569
<b>Sum inntekter</b>		<b>100 707 179</b>	<b>85 780 884</b>
<b>Kostnader</b>			
Varekostnad		15 314 332	12 746 968
Lønnskostnad		43 018 347	39 018 110
Avskrivning av driftsmidler og immaterielle eiendeler		5 458 260	5 232 616
Annen driftskostnad		21 982 733	18 945 245
<b>Sum kostnader</b>		<b>85 773 672</b>	<b>75 942 939</b>
<b>Driftsresultat</b>		<b>14 933 507</b>	<b>9 837 945</b>
<b>Finansinntekter og finanskostnader</b>			
Inntekt på investering i annet foretak i samme konsern			
Annen renteinntekt		621 971	304 953
Annen finansinntekt		720	150
<b>Sum finansinntekter</b>		<b>622 691</b>	<b>305 103</b>
Annen rentekostnad		6 145 539	3 956 005
Annen finanskostnad		492 139	244 826
<b>Sum finanskostnader</b>		<b>6 637 678</b>	<b>4 200 832</b>
<b>Netto finans</b>		<b>-6 014 987</b>	<b>-3 895 729</b>
<b>Ordinært resultat før skattekostnad</b>		<b>8 918 520</b>	<b>5 942 216</b>
Skattekostnad på ordinært resultat		1 977 980	1 332 173
<b>Ordinært resultat etter skattekostnad</b>		<b>6 940 540</b>	<b>4 610 043</b>
<b>Årsresultat</b>		<b>6 940 540</b>	<b>4 610 043</b>
<b>Årsresultat etter minoritetsinteresser</b>		<b>6 940 540</b>	<b>4 610 043</b>
<b>Totalresultat</b>		<b>6 940 540</b>	<b>4 610 043</b>



## Konsernets resultatregnskap

<b>Beløp i: NOK</b>	<b>Note</b>	<b>2023</b>	<b>2022</b>
<b>Overføringer og disponeringer</b>			
Konsernbidrag		40 724 536	10 699 572
Avsatt til annen egenkapital		-33 783 996	-6 089 529
<b>Sum overføringer og disponeringer</b>		<b>6 940 540</b>	<b>4 610 043</b>



## Konsernets balanse

Beløp i: NOK	Note	2023	2022
<b>BALANSE - EIENDELER</b>			
<b>Anleggsmidler</b>			
<b>Immaterielle eiendeler</b>			
<b>Varige driftsmidler</b>			
Tomter, bygninger o.a. fast eiendom		157 581 571	150 207 465
Driftsløsøre, inventar o.a. utstyr		13 498 112	14 038 744
<b>Sum varige driftsmidler</b>		<b>171 079 682</b>	<b>164 246 209</b>
<b>Finansielle anleggsmidler</b>			
Investeringer i aksjer og andeler		22 000	
Obligasjoner		10 000	10 000
Andre langsiktige fordringer		955 454	787 553
<b>Sum finansielle anleggsmidler</b>		<b>987 454</b>	<b>797 554</b>
<b>Sum anleggsmidler</b>		<b>172 067 137</b>	<b>165 043 763</b>
<b>Omløpsmidler</b>			
<b>Varer</b>			
<b>Sum varer</b>		<b>1 997 940</b>	<b>1 617 544</b>
<b>Fordringer</b>			
Kundefordringer		6 912 960	6 637 692
Andre kortsiktige fordringer		1 047 136	746 749
<b>Sum fordringer</b>		<b>7 960 096</b>	<b>7 384 441</b>
<b>Bankinnskudd, kontanter og lignende</b>			
Bankinnskudd, kontanter o.l.		8 761 261	12 929 491
<b>Sum bankinnskudd, kontanter og lignende</b>		<b>8 761 261</b>	<b>12 929 491</b>
<b>Sum omløpsmidler</b>		<b>18 719 297</b>	<b>21 931 477</b>
<b>SUM EIENDELER</b>		<b>190 786 433</b>	<b>186 975 239</b>

## BALANSE - EGENKAPITAL OG GJELD



### Konsernets balanse

Beløp i: NOK	Note	2023	2022
<b>Egenkapital</b>			
<b>Innskutt egenkapital</b>			
Aksjekapital		7 000 000	7 000 000
<b>Sum innskutt egenkapital</b>		<b>7 000 000</b>	<b>7 000 000</b>
<b>Opptjent egenkapital</b>			
Annen egenkapital		44 462 304	37 521 763
<b>Sum opptjent egenkapital</b>		<b>44 462 304</b>	<b>37 521 763</b>
<b>Sum egenkapital</b>		<b>51 462 303</b>	<b>44 521 763</b>
<b>Gjeld</b>			
<b>Langsiktig gjeld</b>			
Pensjonsforpliktelser		955 454	787 553
Utsatt skatt		11 979 369	10 240 870
<b>Sum avsetninger for forpliktelser</b>		<b>12 934 823</b>	<b>11 028 423</b>
<b>Annen langsiktig gjeld</b>			
Gjeld til kredittinstitusjoner		98 800 000	104 000 000
Øvrig langsiktig gjeld		11 104 476	12 804 476
<b>Sum annen langsiktig gjeld</b>		<b>109 904 476</b>	<b>116 804 476</b>
<b>Sum langsiktig gjeld</b>		<b>122 839 298</b>	<b>127 832 899</b>
<b>Kortsiktig gjeld</b>			
Sertifikatlån		-1	
Leverandørgjeld		3 031 815	1 842 120
Betalbar skatt		239 481	
Skyldig offentlige avgifter		2 870 547	3 912 906
Annen kortsiktig gjeld		10 342 989	8 865 551
<b>Sum kortsiktig gjeld</b>		<b>16 484 831</b>	<b>14 620 577</b>
<b>Sum gjeld</b>		<b>139 324 130</b>	<b>142 453 476</b>
<b>SUM EGENKAPITAL OG GJELD</b>		<b>190 786 433</b>	<b>186 975 239</b>



Til generalforsamlingen i Meyergården AS

## Uavhengig revisors beretning

### Konklusjon

Vi har revidert årsregnskapet for Meyergården AS som består av:

- selskapsregnskapet, som består av balanse per 31. desember 2023, resultatregnskap og kontantstrømoppstilling for regnskapsåret avsluttet per denne datoen og noter til årsregnskapet, herunder et sammendrag av viktige regnskapsprinsipper, og
- konsernregnskapet, som består av balanse per 31. desember 2023, resultatregnskap og kontantstrømoppstilling for regnskapsåret avsluttet per denne datoen og noter til årsregnskapet, herunder et sammendrag av viktige regnskapsprinsipper.

Etter vår mening

- oppfyller årsregnskapet gjeldende lovkrav,
- gir selskapsregnskapet et rettviseende bilde av selskapets finansielle stilling per 31. desember 2023 og av dets resultat og kontantstrømmer for regnskapsåret avsluttet per denne datoen i samsvar med regnskapslovens regler og god regnskapsskikk i Norge, og
- gir konsernregnskapet et rettviseende bilde av konsernets finansielle stilling per 31. desember 2023 og av dets resultater og kontantstrømmer for regnskapsåret avsluttet per denne datoen i samsvar med regnskapslovens regler og god regnskapsskikk i Norge.

### Grunnlag for konklusjonen

Vi har gjennomført revisjonen i samsvar med International Standards on Auditing (ISA-ene). Våre oppgaver og plikter i henhold til disse standardene er beskrevet nedenfor under "Revisors oppgaver og plikter ved revisjonen av årsregnskapet". Vi er uavhengige av selskapet og konsernet i samsvar med kravene i relevante lover og forskrifter i Norge og International Code of Ethics for Professional Accountants (inkludert internasjonale uavhengighetsstandarder) utstedt av International Ethics Standards Board for Accountants (IESBA-reglene), og vi har overholdt våre øvrige etiske forpliktelser i samsvar med disse kravene. Innhentet revisjonsbevis er etter vår vurdering tilstrekkelig og hensiktsmessig som grunnlag for vår konklusjon.

### Ledelsens ansvar for årsregnskapet

Ledelsen (styret og daglig leder) er ansvarlig for å utarbeide årsregnskapet og for at det gir et rettviseende bilde i samsvar med regnskapslovens regler og god regnskapsskikk i Norge. Ledelsen er også ansvarlig for slik intern kontroll som den finner nødvendig for å kunne utarbeide et årsregnskap som ikke inneholder vesentlig feilinformasjon, verken som følge av misligheter eller utilsiktede feil.

Ved utarbeidelsen av årsregnskapet må ledelsen ta standpunkt til selskapets og konsernets evne til fortsatt drift og opplyse om forhold av betydning for fortsatt drift. Forutsetningen om fortsatt drift skal legges til grunn for årsregnskapet så lenge det ikke er sannsynlig at virksomheten vil bli avviklet.




## Revisors oppgaver og plikter ved revisjonen av årsregnskapet

Vårt mål er å oppnå betryggende sikkerhet for at årsregnskapet som helhet ikke inneholder vesentlig feilinformasjon, verken som følge av misligheter eller utilsiktede feil, og å avgi en revisjonsberetning som inneholder vår konklusjon. Betryggende sikkerhet er en høy grad av sikkerhet, men ingen garanti for at en revisjon utført i samsvar med ISA-ene, alltid vil avdekke vesentlig feilinformasjon.

Feilinformasjon kan oppstå som følge av misligheter eller utilsiktede feil. Feilinformasjon er å anse som vesentlig dersom den enkeltvis eller samlet med rimelighet kan forventes å påvirke økonomiske beslutninger som brukerne foretar på grunnlag av årsregnskapet.

For videre beskrivelse av revisors oppgaver og plikter vises det til:  
<https://revisorforeningen.no/revisjonsberetninger>

Mo i Rana, 15.04.2024  
Helgeland Revisjon AS

  
Tonje Olsen  
statsautorisert revisor



## Meyergården AS

### ÅRSOPPGJØR 2023



- \* RESULTATREGNSKAP
- \* BALANSE
- \* KONTANTSTRØM
- \* ÅRSBERETNING
- \* NOTER TIL REGNSKAPET
- \* REVISORS BERETNING



<b>Resultatregnskap 01.01.-31.12.</b>					
<b>Meyergården AS</b>					
<b>Morselskap</b>			<b>Konsern</b>		
<b>2023</b>	<b>2022</b>	<b>Driftsinntekter og driftskostnader</b>	<b>Note</b>	<b>2023</b>	<b>2022</b>
-	-	Salgsinntekter		99 949	85 285
-	-	Andre driftsinntekter	1	758	496
-	-	<b>Sum driftsinntekter</b>	2	<b>100 707</b>	<b>85 781</b>
-	-	Varekostnader		-15 314	-12 747
-	-	Lønnskostnader	3,4	-43 018	-39 018
-	-	Avskrivninger	5	-5 458	-5 233
-243	-166	Andre driftskostnader	4	-21 983	-18 945
<b>-243</b>	<b>-166</b>	<b>Sum driftskostnader</b>		<b>-85 773</b>	<b>-75 943</b>
<b>-243</b>	<b>-166</b>	<b>Driftsresultat</b>		<b>14 934</b>	<b>9 838</b>
<b>Finansinntekter og finanskostnader</b>					
42 705	11 997	Inntekt på investering i datterselskap		-	-
32	51	Renteinntekter		623	308
-1 917	-1 790	Rentekostnad til foretak i samme konsern		-	-
-216	-193	Annen rentekostnad		-6 638	-4 201
<b>40 604</b>	<b>10 065</b>	<b>Resultat av finansposter</b>		<b>-6 015</b>	<b>-3 893</b>
<b>40 361</b>	<b>9 899</b>	<b>Resultat før skattekostnad</b>		<b>8 918</b>	<b>5 944</b>
-1 472	-836	Skattekostnad på ordinært resultat	6	-1 978	-1 332
<b>38 889</b>	<b>9 063</b>	<b>Årsresultat</b>	7	<b>6 940</b>	<b>4 612</b>
<b>Disponeringer :</b>					
-	-	Avsatt utbytte	7		
38 889	9 063	Overført til/fra annen egenkapital	7		
<b>38 889</b>	<b>9 063</b>	<b>Sum disponert</b>			



<b>Balanse pr. 31.12.</b>					
<b>Meyergården AS</b>					
<b>Morselskap</b>			<b>Konsern</b>		
<b>2023</b>	<b>2022</b>	<b>Eiendeler</b>	<b>Note</b>	<b>2023</b>	<b>2022</b>
		<b>Anleggsmidler</b>			
		<b>Varige driftsmidler</b>			
-	-	Tomter, bygninger og fast eiendom	5	157 582	150 207
10	10	Driftsløsøre, inventar o.a. utstyr	5	13 498	14 039
<b>10</b>	<b>10</b>	<b>Sum varige driftsmidler</b>		<b>171 080</b>	<b>164 246</b>
		<b>Finansielle anleggsmidler</b>			
87 076	81 425	Investeringer i datterselskap	8	-	-
22	-	Investeringer i aksjer og andeler	8,9	32	10
-	-	Pensjonsmidler	3, 11	955	788
<b>87 098</b>	<b>81 425</b>	<b>Sum finansielle anleggsmidler</b>		<b>987</b>	<b>798</b>
<b>87 108</b>	<b>81 435</b>	<b>Sum anleggsmidler</b>		<b>172 067</b>	<b>165 044</b>
		<b>Omløpsmidler</b>			
-	-	Varer	11,10	1 998	1 617
		<b>Fordringer</b>			
-	-	Kundefordringer	11,12,13	6 913	6 638
2 985	4 673	Konsemfordring	13	-	-
-	19	Andre kortsiktige fordringer		1 048	747
42 705	11 997	Mottatt konsernbidrag	13	-	-
<b>45 690</b>	<b>16 689</b>	<b>Sum fordringer</b>		<b>7 961</b>	<b>7 385</b>
5 689	7 121	Bankinnskudd, kontanter o.l.	14	8 761	12 929
<b>51 379</b>	<b>23 810</b>	<b>Sum omløpsmidler</b>		<b>18 720</b>	<b>21 931</b>
<b>138 487</b>	<b>105 245</b>	<b>Sum eiendeler</b>		<b>190 786</b>	<b>186 974</b>


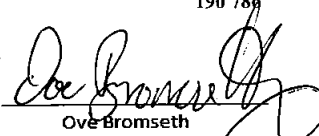
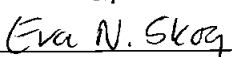
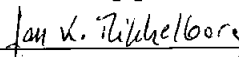

Meyergården AS

Side 2



<b>Balanse pr. 31.12.</b>					
<b>Meyergården AS</b>					
<b>Morselskap</b>			<b>Konsern</b>		
2023	2022		Note	2023	2022
		<b>Egenkapital og gjeld</b>			
		<b>Innskutt egenkapital</b>			
7 000	7 000	Aksjekapital	15	7 000	7 000
<b>7 000</b>	<b>7 000</b>	<b>Sum innskutt egenkapital</b>		<b>7 000</b>	<b>7 000</b>
		<b>Opptjent egenkapital</b>			
79 126	40 236	Annen egenkapital		44 462	37 522
<b>86 126</b>	<b>47 236</b>	<b>Sum egenkapital</b>	7	<b>51 462</b>	<b>44 522</b>
		<b>Gjeld</b>			
487	609	Utsatt skatt	6	11 979	10 241
-	-	Pensjonsforpliktelser	3,11	955	788
<b>487</b>	<b>609</b>	<b>Sum avsetning for forpliktelser</b>		<b>12 934</b>	<b>11 029</b>
		<b>Annen langsiktig gjeld</b>			
-	-	Ansvarlig lån	11,16	11 104	12 804
-	-	Gjeld til kredittinstitusjoner	11,17	98 800	104 000
33 704	37 887	Gjeld til konsernselskap	13	-	-
<b>33 704</b>	<b>37 887</b>	<b>Sum annen langsiktig gjeld</b>		<b>109 904</b>	<b>116 804</b>
		<b>Kortsiktig gjeld</b>			
10 105	13 501	Konserngjeld	13	-	-
-	1	Betalbar skatt	6	239	-
819	2 106	Leverandørgjeld		3 032	1 842
7 245	3 904	Skyldig offentlige avgifter		2 871	3 912
-	-	Avgitt konsernbidrag	13	-	-
-	-	Annen kortsiktig gjeld		10 345	8 866
<b>18 169</b>	<b>19 512</b>	<b>Sum kortsiktig gjeld</b>		<b>16 487</b>	<b>14 620</b>
<b>52 361</b>	<b>58 009</b>	<b>Sum gjeld</b>		<b>139 324</b>	<b>142 452</b>
<b>138 487</b>	<b>105 245</b>	<b>Sum egenkapital og gjeld</b>		<b>190 786</b>	<b>186 974</b>

Mo i Rana, 20.03.2024

 Niels Erik Aavatsmark Styrets leder	 Ove Bromseth Daglig leder
 Eva Nerdal Skog Styremedlem	 Jan W. Mikkelborg Styremedlem
 Tor Aavatsmark Styremedlem	



<b>Kontantstrømoppstilling 31.12</b>					
<b>Meyergården AS</b>					
<b>Morselskap</b>				<b>Konsern</b>	
2023	2022	Likvider tilført / brukt på virksomheten:	Note	2023	2022
40 362	9 899	Resultat før skatt		8 918	5 944
-	-	Periodens betalte skatt	6	-	-
-42 705	-11 997	Inntektsført konsernbidrag		-	-
-	-	Ordinære av- og nedskrivninger	2	5 458	5 233
-	-	Endring i varebeholdning	10	-381	-398
-	-	Endring i kundefordringer	13	-275	-1 940
-	-19	Endring i fordringer		-301	698
-2	-5	Endring i leverandørgjeld		1 190	1 127
-1 268	1 223	Endring i andre tidsavgrensningsposter		437	1 077
-3 613	-899	<b>Netto likviditetsendring fra virksomheten</b>		<b>15 046</b>	<b>11 741</b>
		<b>Likvider tilført / brukt på investeringer:</b>			
-	-	Utbetalinger ved kjøp av varige driftsmidler	2	-12 291	-9 596
-22	-	Kjøp av aksjer	8	-22	-
-3 904	-	Konsernbidrag til datterselskap		-	-
-	-	Utbetalinger på andre lånefordringer		-	-
-3926	0	<b>Netto likviditetsendring fra investeringer</b>		<b>-12 313</b>	<b>-9 596</b>
		<b>Likvider tilført / brukt på finansiering:</b>			
-	-	Netto endring gjeld til kredittinstitusjoner	11	-5 200	-5 200
-	-	Nedbetaling av ansvarlig lån	11, 16	-1 700	-1 700
6 107	-5 097	Konsernmellomværende		-	-
6 107	-5 097	<b>Netto likviditetsendring fra finansiering</b>		<b>-6 900</b>	<b>-6 900</b>
-1 432	-5 996	<b>Netto endring i likvider i året</b>		<b>-4 167</b>	<b>-4 755</b>
7 121	13 117	<b>Kontanter og bankinnskudd pr. 01.01</b>		<b>12 929</b>	<b>17 685</b>
5 689	7 121	<b>Kontanter og bankinnskudd pr. 31.12</b>		<b>8 761</b>	<b>12 929</b>
5 689	7 121	Bankinnskudd		8 761	12 929

Meyergården AS

Side 4



## Regnskapsprinsipper

Årsregnskapet er satt opp i samsvar med regnskapsloven og god regnskapsskikk.

### Aksjer i datterselskap og tilknyttet selskap

Datterselskaper er selskaper der morselskapet har kontroll, og dermed bestemmende innflytelse på enhetens finansielle og operasjonelle strategi, normalt ved å eie mer enn halvparten av den stemmeberettigede kapitalen. Investeringer med 20-50 % eie av stemmeberettiget kapital og betydelig innflytelse, defineres som tilknyttede selskaper.

Følgende selskaper inngår i konsernet 31.12.:

	<i>Eierandel</i>
<b><i>Mor- og datterselskap</i></b>	
Meyergården AS (morselskap)	
Meyergården Eiendom AS	100 %
Meyergården Turisthotell AS	100 %

### *Regnskapsprinsipper for aksjer i datterselskap og tilknyttede selskap*

Kostmetoden brukes som prinsipp for investeringer i datterselskaper og tilknyttede selskaper i

I konsernregnskapet brukes egenkapitalmetoden som prinsipp for investeringer i tilknyttede selskaper. Bruk av metoden fører til at regnskapsført verdi i balansen tilsvarer andelen av egenkapitalen i det tilknyttede selskapet, korrigert for eventuelle gjenværende merverdier fra kjøpet og urealiserte interngevinster. Resultatandelen i resultatregnskapet baseres på andelen av resultatet etter skatt i det tilknyttede selskapet, og korrigeres for eventuelle avskrivninger på merverdier og urealiserte gevinster. I resultatregnskapet vises resultatandelen under finansposter.

### *Konsolideringsprinsipper*

Datterselskaper blir konsolidert fra det tidspunkt kontrollen er overført til konsernet (oppkjøpstidspunktet).

I konsernregnskapet erstattes posten aksjer i datterselskap med datterselskapets eiendeler og gjeld. Konsernregnskapet utarbeides som om konsernet var én økonomisk enhet. Transaksjoner, urealisert fortjeneste og mellomværende mellom selskapene i konsernet elimineres.

Kjøpte datterselskaper regnskapsføres i konsernregnskapet basert på morselskapets anskaffelseskost. Anskaffelseskost tilordnes identifiserbare eiendeler og gjeld i datterselskapet, som oppføres i konsernregnskapet til virkelig verdi på oppkjøpstidspunktet. Eventuell merverdi ut over hva som kan henføres til identifiserbare eiendeler og gjeld, balanseføres som goodwill. Goodwill behandles som en residual og balanseføres med den andelen som er observert i oppkjøpstransaksjonen. Merverdier i konsernregnskapet avskrives over de oppkjøpte eiendelenes forventede levetid.



## Salgsinntekter

Inntekter ved salg av varer og tjenester vurderes til virkelig verdi av vederlaget, netto etter fradrag for merverdiavgift, returer, rabatter og andre avslag. Salg av varer resultatføres når en enhet innenfor konsernet har levert sine produkter.

## Klassifisering av balanseposter

Eiendeler bestemt til varig eie eller bruk klassifiseres som anleggsmidler. Eiendeler som er tilknyttet varekretsløpet klassifiseres som omløpsmidler. Fordringer for øvrig klassifiseres som omløpsmidler hvis de skal tilbakebetales innen ett år. For gjeld legges analoge kriterier til grunn. Første års avdrag på langsiktige fordringer og langsiktig gjeld klassifiseres likevel ikke som omløpsmiddel og kortsiktig gjeld.

## Anskaffelseskost

Anskaffelseskost for eiendeler omfatter kjøpesummen for eiendelen, med fradrag for bonuser, rabatter og lignende, og med tillegg for kjøpsutgifter (frakt, toll, offentlige avgifter som ikke refunderes og eventuelle andre direkte kjøpsutgifter). Ved kjøp i utenlandsk valuta balanseføres eiendelen til kursen på transaksjonstidspunktet.

For varige driftsmidler og immaterielle eiendeler omfatter anskaffelseskost også direkte utgifter for å klargjøre eiendelen for bruk, for eksempel utgifter til testing av eiendelen. Renter knyttet til tilvirkning av anleggsmidler kostnadsføres.

## Varige driftsmidler

Tomter avskrives ikke. Andre varige driftsmidler balanseføres og avskrives lineært til restverdi over driftsmidlenes forventede utnyttbare levetid. Vedlikehold av driftsmidler kostnadsføres løpende under driftskostnader. Påkostninger og forbedringer tillegges driftsmidlets kostpris og avskrives i takt med driftsmidlet. Skillet mellom vedlikehold og påkostning/forbedring regnes i forhold til driftsmidlets stand på anskaffelsestidspunktet.

## Andre langsiktige aksjeinvesteringer

Kostmetoden brukes som prinsipp for investeringer i andre aksjer mv. Utdelinger regnskapsføres i utgangspunktet som finansinntekt, når utdelingen er vedtatt. Hvis utdelingene vesentlig overstiger andel av opptjent egenkapital etter kjøpet, føres det overskytende til reduksjon av kostprisen.

## Nedskrivning av anleggsmidler

Ved indikasjon om at balanseført verdi av et anleggsmiddel er høyere enn virkelig verdi, foretas det test for verdifall. Testen foretas for det laveste nivå av anleggsmidler som har selvstendige kontantstrømmer. Hvis balanseført verdi er høyere enn både salgsverdi og gjenvinnbart beløp (nåverdi ved fortsatt bruk/eie), foretas det nedskrivning til det høyeste av salgsverdi og gjenvinnbart beløp.

Tidligere nedskrivninger, med unntak for nedskrivning av goodwill, reverseres hvis forutsetningene for nedskrivningen ikke lenger er til stede.

## Varelager

Varer vurderes til det laveste av anskaffelseskost (etter FIFO-prinsippet) og virkelig verdi.



## **Fordringer**

Kundefordringer føres opp i balansen etter fradrag for avsetning til forventede tap. Avsetning til tap gjøres på grunnlag av individuell vurdering av fordringene og en tilleggsavsetning som skal dekke øvrige påregnelige tap. Vesentlige økonomiske problemer hos kunden, sannsynligheten for at kunden vil gå konkurs eller gjennomgå økonomisk restrukturering, og utsettelse og mangler ved betalinger anses som indikatorer på at kundefordringer må nedskrives.

Andre fordringer, både omløpsfordringer og anleggsfordringer, føres opp til det laveste av pålydende og virkelig verdi. Virkelig verdi er nåverdien av forventede framtidige innbetalinger. Det foretas likevel ikke neddiskontering når effekten av neddiskontering er uvesentlig for regnskapet. Avsetning til tap vurderes på samme måte som for kundefordringer.

## **Gjeld**

Gjeld, med unntak for enkelte avsetninger for forpliktelser, balanseføres til nominelt gjeldsbeløp.

## **Pensjoner**

Selskapet har OTP og AFT som pensjonsordninger. Det er 269 ansatte som omfattes av ordningen. Pensjonsordningene er finansiert gjennom innbetalinger til forsikringsselskap.

## **Skatt**

Skattekostnaden i resultatregnskapet omfatter både periodens betalbare skatt og endring i utsatt skatt. Utsatt skatt beregnes på grunnlag av de midlertidige forskjeller som eksisterer mellom regnskapsmessige og skattemessige verdier, samt eventuelt ligningsmessig underskudd til fremføring ved utgangen av regnskapsåret. Skatteøkende og skattereduserende midlertidige forskjeller som reverserer eller kan reversere i samme periode er utlignet. Oppføring av utsatt skattefordel på netto skattereduserende forskjeller som ikke er utlignet og underskudd til fremføring, begrunnes med antatt fremtidig inntjening. Utsatt skatt og skattefordel som kan balanseføres oppføres netto i balansen.

Skattereduksjon ved avgitt konsernbidrag, og skatt på mottatt konsernbidrag som føres som reduksjon av balanseført beløp på investering i datterselskap, føres direkte mot skatt i balansen (mot betalbar skatt hvis konsernbidraget har virkning på betalbar skatt, og mot utsatt skatt hvis konsernbidraget har virkning på utsatt skatt). Utsatt skatt både i selskapsregnskapet og i konsernregnskapet regnskapsføres til nominelt beløp.

## **Kontantstrømoppstilling**

Kontantstrømoppstillingen utarbeides etter den indirekte metoden. Kontanter og kontantekvivalenter omfatter kontanter, bankinnskudd og andre kortsiktige likvide plasseringer, som umiddelbart og med uvesentlig kursrisiko kan konverteres til kjente kontantbeløp og med gjenværende løpetid mindre enn tre måneder fra anskaffelsesdato.



## Note 1 - Offentlige tilskudd

### Meyergården AS

Selskapet har ikke mottatt noen investeringstilskudd i perioden.

### Meyergården AS konsern

Konsernet har i 2023 inntektsført tilskudd fra statlige og private givere ut fra tabell under. Tilskuddene inntektsføres løpende ut fra påløpte timer og tilsagn. Beløpene er eks. merverdiavgift.

#### Tilskudd

	2023	2022
Innovasjon Norge	249	208
<b>Sum</b>	<b>249</b>	<b>207</b>

## Note 2 - Salgsinntekter

	Meyergården AS		Meyergården AS konsern	
	2023	2022	2023	2022
<b>Pr. virksomhetsområde</b>				
Husleieinntekter	-	-	509	288
Restaurant/diverse	-	-	58 409	34 879
Losji/romutleie	-	-	41 540	50 406
Tilskudd	-	-	249	208
<b>Sum salgsinntekter</b>	<b>-</b>	<b>-</b>	<b>100 707</b>	<b>85 781</b>
<b>Geografisk fordeling</b>				
Norge	-	-	100 707	85 781
Utland	-	-	-	-
<b>Sum</b>	<b>-</b>	<b>-</b>	<b>100 707</b>	<b>85 781</b>

## Note 3 - Pensjoner

Daglig leder i Meyergården AS inngikk i 2015 en avtale om tilleggspensjon. Det innbetales årlig et beløp på kr. 100 350 fram til det tidspunkt daglig leder fyller 67 år. Innbetalt beløp inklusive avkastning betales ut som pensjon over en 10-års-periode.

Selskapet har OTP og AFP som pensjonsordninger. Det er 269 ansatte som omfattes av ordningen.



## Note 4 - Lønnskostnader, antall ansatte, godtgjørelser, lån til ansatte mm.

	<i>Meyergården AS</i>		<i>Meyergården AS konsern</i>	
	2023	2022	2023	2022
Lønnskostnader				
Lønninger	-	-	38 726	35 255
Arbeidsgiveravgift	-	-	2 039	1 832
Pensjonskostnader	-	-	1 200	1 058
Andre ytelser	-	-	1 053	873
<b>Sum</b>	<b>-</b>	<b>-</b>	<b>43 018</b>	<b>39 018</b>
Antall årsverk:	-	-	54	41

	<i>Meyergården AS</i>		<i>Meyergården AS konsern</i>	
	aglig leder	Styret	Daglig leder	Styret
Ytelser til ledende personer				
Lønn	-	-	1 148	164
Pensjonsutgifter	-	-	247	-
Annen godtgjørelse	-	-	64	-

Daglig leder har ingen avtale om lønn etter fratreden fra sin stilling. Hverken daglig leder eller styreleder har opsjon på kjøp av aksjer i selskapet eller andre rettigheter knyttet til engasjement i selskapet. Pensjonskostnadene knyttet seg til OTP, AFP og pensjonsordning for daglig leder, se nærmere note 3.

Det er ikke gitt lån/sikkerhetsstillelse til daglig leder eller styretsleder.

**Revisor:** Følgende honorarer er kostnadsført for morselskap og konsern:

	<i>Meyergården AS</i>		<i>Meyergården AS konsern</i>	
	2023	2022	2023	2022
Lovpålagt revisjon	25	25	115	145
Teknisk bistand	27	43	55	72
Skatterådgivning	0	0	0	0
Annen bistand	0	0	8	6
<b>Sum</b>	<b>52</b>	<b>68</b>	<b>178</b>	<b>223</b>



## Note 5 - Varige driftsmidler

### Meyergården AS konsern

<i>Varige driftsmidler</i>	<i>Anlegg under utførelse</i>	<i>Tomter</i>	<i>Bygninger og fast eiendom</i>	<i>Inventar og kontorutstyr</i>	<i>Sum</i>
<i>Anskaffelseskost pr 01.01.</i>	6 701	-	203 054	31 870	241 625
<i>Tilgang</i>	6 668	-	4 637	986	12 291
<i>Avgang</i>	-	-	-	-	-
<i>Overføring</i>	-	-	-	-	-
<i>Anskaffelseskost 31.12.</i>	13 369	-	207 691	32 856	253 917
<i>Ordinære avskrivninger</i>	-	-	3 802	1 656	5 458
<i>Akkumulerte av- og nedskrivninger 31.12.</i>	-	-	63 874	18 963	82 837
<i>Balanseført verdi pr. 31.12.</i>	-	-	143 817	13 893	171 080
<i>Forventet økonomisk levetid</i>			10-100 år	3-10 år	



## Note 6 - Skatt

	<i>Meyergården AS</i>		<i>Meyergården AS konsern</i>	
Beregning av årets skatt:	2023	2022	2023	2022
Resultat før skatt	40 362	9 899	8 918	5 942
Permanente forskjeller	-42 671	-11 997	39	-1 197
Grunnlag for årets skatt	-2 309	-2 098	8 957	4 745
Endring i midl. forskjeller	554	692	-1 089	-1 590
<b>Oversikt over midlertidige forskjeller som kan utlignes:</b>				
Fordringer				
Varer				
Anleggskontrakter				
Varige driftsmidler	391	489	54 501	53 006
Fordringer	-	-	-130	-150
Pensjonsmidler/pensjonsforpliktelser	-	-	-955	-788
Gevinst- og tapskonto	1 823	2 279	1 036	1 295
Sum	2 214	2 768	54 452	53 363
Skattemessig underskudd til fremføring	-	-	-	-6 814
Sum	2 214	2 768	54 452	46 549
utsatt skatt /uts sk.fordel	487	609	11 979	10 241
Herav ikke utlignet	-	-	-	-
<b>Utsatt skatt</b>	<b>487</b>	<b>609</b>	<b>11 979</b>	<b>10 241</b>
<b>Betalbar skatt i balansen fremkommer slik:</b>				
	<i>Meyergården AS</i>		<i>Meyergården AS konsern</i>	
Betalbar skatt på årets skatt	-	-	239	-
For mye betalt skatt tidl. år	-	-	-	-
<b>Betalbar skatt</b>	<b>-</b>	<b>-</b>	<b>239</b>	<b>-</b>
	<i>Meyergården AS</i>		<i>Meyergården AS konsern</i>	
<b>Årets skattekostnad består av :</b>				
Betalbar skatt			239	-
Endring utsatt skatt	-121	-23	1 739	1 332
Skatteeffekt av konsernbidrag	1 593	859	-	-
<b>Årets skattkostnad</b>	<b>1 472</b>	<b>836</b>	<b>1 978</b>	<b>1 332</b>



## Note 7 - Egenkapital

### Meyergården AS

	Aksjekapital	Annen EK	Sum
Egenkapital pr 01.01	7 000	40 236	47 236
Årets resultat	-	38 890	38 890
Feil fra tidligere år	-	-	-
<b>Egenkapital pr 31.12</b>	<b>7 000</b>	<b>79 126</b>	<b>86 126</b>

### Meyergården AS konsern

	Aksjekapital	Annen EK	Sum
Egenkapital pr 01.01	7 000	37 522	44 522
Årets resultat		6 940	6 940
Feil fra tidligere år		-	-
<b>Egenkapital pr 31.12</b>	<b>7 000</b>	<b>44 461</b>	<b>51 462</b>

## Note 8 - Datterselskap, tilknyttet selskap

### Meyergården AS

Investeringene i datterselskap regnskapsføres etter kostmetoden.

Datterselskap	Eier-/ stemmeandel	Egen kapital 2023	Resultat 2023	Balanseført verdi
Meyergården Eiendom AS	100 %	46 789	1 056	81 402
Meyergården Turisthotell AS	100 %	5 624	7 719	5 674
<b>Sum bokført verdi</b>				<b>87 076</b>

### Meyergården AS konsern

Konsernet har pr 31.12 ett tilknyttet selskap - Baal AS

Årsregnskap er enda ikke avlagt for Baal AS. Andel anses ikke vesentlig.



## Note 9 - Andre langsiktige aksjer og andeler

### Meyergården AS

Meyergården AS har pr 31.12 kjøpt aksjer til bokført verdi 22 TNOK i Baal AS

### Meyergården AS konsern

Aksjer	Eierandel	Markeds- verdi	Anskaffelse- kost	Balanseført verdi
Nord-Norsk Reiseliv AS	0,20 %	Ukjent	10	10
<b>Sum aksjer og andeler i andre selskaper</b>				<b>10</b>

## Note 10 - Varebeholdninger

	Meyergården AS		Konsernet	
	2023	2022	2023	2022
Varebeholdning	-	-	1 998	1 617
<b>Sum</b>	<b>-</b>	<b>-</b>	<b>1 998</b>	<b>1 617</b>
Lagerbeholdning vurdert til anskaffelses	-	-	1 998	1 617
Ukurans	-	-	-	-
<b>Bokført verdi</b>	<b>-</b>	<b>-</b>	<b>1 998</b>	<b>1 617</b>

## Note 11 - Fordringer og gjeld - pantestillelser

	Meyergården AS		Konsernet	
	2023	2022	2023	2022
<b>Fordringer forfall senere enn ett år</b>				
Pensjonsmidler	-	-	955	788
<b>Sum</b>	<b>-</b>	<b>-</b>	<b>955</b>	<b>788</b>
<b>Forfall senere enn 5 år</b>				
Gjeld til kredittinstitusjoner	-	-	98 800	104 000
Ansvarlig lån	-	-	11 104	12 804
Pensjonsmidler	-	-	955	788
Konserngjeld	33 704	37 887	-	-
<b>Sum</b>	<b>33 704</b>	<b>37 887</b>	<b>110 859</b>	<b>117 592</b>



## Pantstillelser

	<i>Meyergården AS</i>		<i>Konsernet</i>	
	2023	2022	2023	2022
<b>Gjeld sikret ved pant:</b>				
Gjeld til kredittinstitusjoner	-	-	98 800	104 000
<b>Sum</b>	<b>-</b>	<b>-</b>	<b>98 800</b>	<b>104 000</b>
<b>Bokført verdi av pantsatte eiendeler:</b>				
Kundefordringer	-	-	6 913	6 638
Varige driftsmidler	-	-	171 080	164 246
Varer	-	-	1 998	1 617
<b>Sum</b>	<b>-</b>	<b>-</b>	<b>179 991</b>	<b>172 501</b>

## Note 12 - Kundefordringer - tap på fordringer

	<i>Meyergården AS</i>		<i>Konsernet</i>	
	2023	2022	2023	2022
Kundefordringer til pålydende	-	-	7 043	6 788
Avsetning for forventet tap	-	-	130	150
<b>Kundefordringer i balansen</b>	<b>-</b>	<b>-</b>	<b>6 913</b>	<b>6 638</b>

## Note 13 - Mellomværende med selskap i samme konsern

### *Meyergården AS*

	2023	2022
<b>Fordringer på selskap i samme konsern</b>		
Kundefordringer	-	-
Andre fordringer (inkl konsernbidrag)	45 690	16 670
<b>Sum</b>	<b>45 690</b>	<b>16 670</b>

	2023	2022
<b>Gjeld til selskap i samme konsern</b>		
kortsiktig gjeld (inkl konsernbidrag)	17 350	17 405
Annen langsiktig	33 704	37 887
<b>Sum</b>	<b>51 054</b>	<b>55 292</b>

## Note 14 - Bundne bankinnskudd, trekkrettigheter

	<i>Meyergården AS</i>		<i>Konsernet</i>	
	2023	2022	2023	2022
<b>Bundne bankinnskudd</b>				
Skattetrekksmidler	2 921	2 729	2 921	2 729



## Note 15 - Aksjekapital og aksjonærinformasjon

### *Balanseført verdi pr. 31.12.*

Aksjekapitalen består av 28 000 000 aksjer à kr 0,25. Alle aksjer har samme rettigheter, og samtlige aksjer er stemmeberettigede.

### Oversikt over selskapets aksjonærer pr 31.12:

	<i>Ordinære aksjer</i>	<i>Eierandel Stemmeandel</i>	
Niels-Erik Aavatsmark (Styreleder)	15 618 120	55,78 %	55,78 %
Annette Aavatsmark	4 098 379	14,64 %	14,64 %
Laila Elisabeth Aavatsmark	4 098 379	14,64 %	14,64 %
Ivar Armas Aavatsmark	4 098 379	14,64 %	14,64 %
Brit Aavatsmark	35 191	0,13 %	0,13 %
Lillian Bakjord	35 000	0,13 %	0,13 %
Øvrige (eierandeler <1 %)	16 552	0,06 %	0,06 %
<b>Sum</b>	<b>28 000 000</b>	<b>100,00 %</b>	<b>100,00 %</b>

Selskapet eier ingen egne aksjer. Datterselskaper eier ingen aksjer i morselskapet.

## Note 16 - Ansvarlig lånekapital

Lånet er ytet av selskapets hovedaksjonærer og er prioritert etter all annen gjeld. Ansvarlig lånekapital skal nedbetales innen 2024. Renten fastsettes hvert år lik skjermingsrente fastsatt av skattedirektoratet. Lånet utgjør TNOK. 11 104 pr. 31.12. Det er ikke stilt pant for lånet.

## Note 17 - Finansiell markedsrisiko

Konsernet benytter seg ikke av finansielle instrumenter i forbindelse med styringen av finansiell risiko.

### Renterisiko

Renterisiko oppstår på kort og mellomlang sikt som et resultat av at gjeld har flytende rente. Låneporteføljen har i dag flytende rente.



## ÅRSBERETNING 2023

### MEYERGÅRDEN AS

#### **VIRKSOMHETENS ART**

Meyergården AS eier datterselskapene Meyergården Turisthotell AS, og Meyergården Eiendom AS. Alle selskapene ligger i Rana kommune i Nordland. Meyergården Turisthotell AS er et fullservicehotell og et av landsdelens ledende kurs og konferansehotell. Meyergården Eiendom AS er et eiendomsselskap.

#### **RESULTAT, INVESTERINGER, FINANSIERING OG LIKVIDITET**

I 2023 ble driftsinntektene i konsernet på kr.100 707 000.- mot kr.85 781 000.- i 2022. Totalkapitalen var pr.31.12.23 på kr. 138 487 000.- i selskapet og kr. 190 786 000.- i konsernet. Årsresultatet ble på kr.38 889 000.- i morselskapet og kr.6 940 000.- i konsernet.

Egenkapitalandelen per 31.12.2023 var 62 % i morselskapet og 27 % i konsernet. Den likviditetsmessige stillingen ved årsskifte og gjennom året har vært tilfredsstillende. Styret mener at årsregnskapet gir et rettviseende bilde av morselskapets og konsernets eiendeler og gjeld, finansielle stilling og resultat. Verken morselskapet eller konsernet driver egen forskning eller utvikling etter den regnskapsmessige definisjonen. Utviklingsaktivitetene er begrenset til videreutvikling av selskapets produkter og tjenester.

Årets overskudd på kr.38 889 000.- overføres til annen egenkapital. Styret mener at det er forsvarlig å legge fortsatt drift til grunn. Konsernet har god likviditet og har hatt god dialog med vår bankforbindelse DNB.

Årsregnskapet for 2023 er derfor avlagt ut fra forutsetning om fortsatt drift.

Selskapet/konsernet har styreansvarforsikring for styrets medlemmer og daglig leder.



## ARBEIDSMILJØ OG PERSONAL

Det har ikke fremkommet eller blitt rapportert alvorlige arbeidsuhell eller ulykker i løpet av året, som har resultert i store materielle skader eller personskader.

Samarbeidet med de ansattes organisasjoner er konstruktivt og har bidratt positivt til driften.

Sykefraværet var totalt på 5,8 % (herav korttidssykefravær 3,3 %).

Meyergården AS, har startet arbeidet med aktsomhetsvurderinger etter kravene i Åpenhetsloven. Vi gjennomfører fortløpende vurderinger av leverandører, forretningspartnere og internt i samsvar med OECDs retningslinjer.

I henhold til lov av 30 Juni 2023 offentliggjøres en årlig redegjørelse for vårt arbeid med aktsomhetsvurderinger på vår hjemmeside. Du og alle har ved skriftlig forespørsel rett på informasjon om hvordan vi håndterer faktiske og potensielle negative konsekvenser. Ved spørsmål om vårt arbeid knyttet til aktsomhetsvurderinger, ta kontakt på mail. Vi vil som hovedregel besvare forespørsler innen tre uker fra mottak.

## MILJØRAPPORTERING

Utslipp fra produksjonsanleggene inkludert stoffer som kan innebære miljøskader, er innenfor de krav myndighetene stiller. Konsernets virksomhet er ikke regulert av konsesjoner eller pålegg. MGT AS, er miljøsertifisert gjennom Svanen.

## LIKESTILLING

Selskapet har 66 årsverk derav 43 kvinner og 23 menn. Totalt har vi 54 fast ansatte, 18 menn og 36 kvinner. Av de midlertidige ansatte er det 2% menn og 98% kvinner. Av deltidsstillinger er 93% kvinner og 7% menn. Den gjennomsnittlige foreldrepermisjonen er på 34 uker. Selskapet ser ingen grunn til å sette i gang likestillingstiltak idet kvinner og menn blir behandlet likt. Vi mener at det ikke gjøres forskjeller på ansatte, eller ved ansettelse, på grunn av etnisitet, nasjonal opprinnelse, avstamning, hudfarge, språk, religion eller livssyn.



## FREMTIDIG UTVIKLING

Konsernets virksomhet preges stadig av høyere konkurranse. Det utvikles stadig nye allianser og partnerskap i bransjen som er i ferd med å forsterke konkurransen. Dette gjelder både produksjons- og salgssiden. Styret jobber kontinuerlig med tiltak for å bedre resultatet. Ny flyplass og stor aktivitet i Rana, gjør at styret er positive til ytterlige investeringer, både for å forbedre eiendomsmassen og en eventuell utvidelse.

## FINANSIELL RISIKO

Foruten ovennevnte kjenner ikke styret til noen forhold av viktighet for å bedømme konsernets stilling og resultat som ikke fremgår av resultatregnskap. Konsernet har ingen kjøps- eller salgsvtaler mot annen valuta, alt av varekjøp og varesalg skjer i norske kroner. Risikoen for tap på fordringer er vurdert som lav, og vi har hittil ikke hatt vesentlige tap på fordringer. Hotellet vurderer likviditeten i selskapet som god, og vi har økende fokus på forfalte fordringer. Forfallstidspunkter for kundefordringer følges opp.

Selskapet er delaktig i konsernets konsernkontoordning

For øvrig er styrets og konsernets politikk at en ikke skal binde rentene på langsiktige lån.

Mo i Rana 20.03.24

O.Bromseth N.E. Aavatsmark J.K Mikkeltborg E.N Skog T.Aavatsmark  
Daglig leder Styrets formann Styremedlem Styremedlem Styremedlem

*Eva N. Skog, N.E. Aavatsmark, J.K. Mikkeltborg, O.Bromseth, T.Aavatsmark*