



ÅRSREGNSKAPET FOR REGNSKAPSÅRET 2016 - GENERELL INFORMASJON

Enheten

Organisasjonsnummer: 913 462 181
Organisasjonsform: Aksjeselskap
Foretaksnavn: EVIL DOGHOUSE PRODUCTIONS AS
Forretningsadresse: Kristian Augusts gate 11
0164 OSLO

Regnskapsår

Årsregnskapets periode: 01.01.2016 - 31.12.2016

Konsern

Morselskap i konsern: Nei

Regnskapsregler

Regler for små foretak benyttet: Ja
Benyttet ved utarbeidelsen av årsregnskapet til selskapet: Regnskapslovens alminnelige regler

Årsregnskapet fastsatt av kompetent organ

Bekreftet av representant for selskapet: Egil Ødegård
Dato for fastsettelse av årsregnskapet: 28.06.2017

Grunnlag for avgivelse

År 2016: Årsregnskapet er elektronisk innlevert
År 2015: Tall er hentet fra elektronisk innlevert årsregnskap fra 2016

Det er ikke krav til at årsregnskapet m.v. som sendes til Regnskapsregisteret er undertegnet. Kontrollen på at dette er utført ligger hos revisor/enhetens øverste organ. Sikkerheten ivaretas ved at innsender har rolle/rettighet for innsending av årsregnskapet via Altinn, og ved at det bekreftes at årsregnskapet er fastsatt av kompetent organ.

Brønnøysundregistrene, 04.11.2020



Resultatregnskap

Beløp i: NOK	Note	2016	2015
RESULTATREGNSKAP			
Inntekter			
Salgsinntekt		8 351 525	
Annen driftsinntekt			317 000
Sum inntekter		8 351 525	317 000
Kostnader			
Endring i beholdning av varer under tilvirkning og ferdig tilvirkede varer	1		90 000
Varekostnad		8 220 370	214 434
Annen driftskostnad		39 048	16 043
Sum kostnader		8 259 418	320 477
Driftsresultat		92 107	-3 477
Finansinntekter og finanskostnader			
Annen finansinntekt		449	8 394
Sum finansinntekter		449	8 394
Annen rentekostnad		5	
Annen finanskostnad		84 597	
Sum finanskostnader		84 602	
Netto finans		-84 153	8 394
Ordinært resultat før skattekostnad		7 954	4 917
Skattekostnad på ordinært resultat	3	1 990	1 436
Ordinært resultat etter skattekostnad		5 964	3 481
Årsresultat		5 964	3 481
Årsresultat etter minoritetsinteresser		5 964	3 481
Totalresultat		5 964	3 481
Overføringer og disponeringer			



Resultatregnskap

Beløp i: NOK	Note	2016	2015
Overføringer til/fra annen egenkapital		5 964	3 481
Sum overføringer og disponeringer		5 964	3 481



Balanse

Beløp i: NOK	Note	2016	2015
BALANSE - EIENDELER			
Anleggsmidler			
Immaterielle eiendeler			
Finansielle anleggsmidler			
Lån til foretak i samme konsern	6	1 427 871	630 029
Sum finansielle anleggsmidler		1 427 871	630 029
Sum anleggsmidler		1 427 871	630 029
Omløpsmidler			
Varer			
Sum varer	1		
Fordringer			
Kundefordringer		752 801	
Andre fordringer		283 111	4 000
Sum fordringer		1 035 912	4 000
Bankinnskudd, kontanter og lignende			
Bankinnskudd, kontanter og lignende		378 711	296 451
Sum bankinnskudd, kontanter og lignende		378 711	296 451
Sum omløpsmidler		1 414 623	300 451
SUM EIENDELER		2 842 494	930 481
BALANSE - EGENKAPITAL OG GJELD			
Egenkapital			
Innskutt egenkapital			
Selskapskapital	4, 5	30 000	30 000
Sum innskutt egenkapital		30 000	30 000
Opptjent egenkapital			



Balanse

Beløp i: NOK	Note	2016	2015
Annen egenkapital		23 026	17 062
Sum opptjent egenkapital		23 026	17 062
Sum egenkapital	4	53 026	47 062
Gjeld			
Langsiktig gjeld			
Annen langsiktig gjeld			
Øvrig langsiktig gjeld	6	2 479 870	871 960
Sum annen langsiktig gjeld		2 479 870	871 960
Sum langsiktig gjeld		2 479 870	871 960
Kortsiktig gjeld			
Leverandørgjeld		307 608	5 000
Betalbar skatt	3	1 990	6 459
Sum kortsiktig gjeld		309 598	11 459
Sum gjeld		2 789 468	883 419
SUM EGENKAPITAL OG GJELD		2 842 494	930 481



Resultatregnskap			
Evil Doghouse Productions AS			
Driftsinntekter og driftskostnader	Note	2016	2015
Salgsinntekt		8 351 525	0
Annen driftsinntekt		0	317 000
Sum driftsinntekter		8 351 525	317 000
Varekostnad		8 220 370	214 434
Periodisering filmprosjekter i arbeid	1	0	90 000
Annen driftskostnad		39 048	16 043
Sum driftskostnader		8 259 418	320 477
Driftsresultat		92 107	-3 477
Finansinntekter og finanskostnader			
Annen finansinntekt		449	8 394
Annen rentekostnad		5	0
Annen finanskostnad		84 597	0
Resultat av finansposter		-84 153	8 394
Ordinært resultat før skattekostnad		7 954	4 917
Skattekostnad på ordinært resultat	3	1 990	1 436
Ordinært resultat		5 964	3 481
Årsresultat		5 964	3 481
Overføringer			
Avsatt til annen egenkapital		5 964	3 481
Sum overføringer		5 964	3 481



Balanse			
Evil Doghouse Productions AS			
Eiendeler	Note	2016	2015
Anleggsmidler			
Finansielle anleggsmidler			
Lån til foretak i samme konsern	6	1 427 871	630 029
Sum finansielle anleggsmidler		1 427 871	630 029
Sum anleggsmidler		1 427 871	630 029
Omløpsmidler			
Fordringer			
Kundefordringer		752 801	0
Andre kortsiktige fordringer		283 111	4 000
Sum fordringer		1 035 912	4 000
Bankinnskudd, kontanter o.l.		378 711	296 451
Sum omløpsmidler		1 414 623	300 451
Sum eiendeler		2 842 494	930 481

Evil Doghouse Productions AS

Side 2



Balanse			
Evil Doghouse Productions AS			
Egenkapital og gjeld	Note	2016	2015
Innskutt egenkapital			
Aksjekapital	4, 5	30 000	30 000
Sum innskutt egenkapital		30 000	30 000
Opptjent egenkapital			
Annen egenkapital		23 026	17 062
Sum opptjent egenkapital		23 026	17 062
Sum egenkapital	4	53 026	47 062
Gjeld			
Annen langsiktig gjeld			
Gjeld til selskap i samme konsern	6	2 479 870	871 960
Sum annen langsiktig gjeld		2 479 870	871 960
Kortsiktig gjeld			
Leverandørgjeld		307 608	5 000
Betalbar skatt	3	1 990	6 459
Sum kortsiktig gjeld		309 598	11 459
Sum gjeld		2 789 468	883 419
Sum egenkapital og gjeld		2 842 494	930 481
Oslo, 28.06.2017 Styret i Evil Doghouse Productions AS			
_____ Egil Ødegård styreleder	_____ Trond Berg-Nilssen styremedlem	_____ Varon Bonicos-Smithers styremedlem	
Evil Doghouse Productions AS			Side 3



Evil Doghouse Productions AS

Regnskapsprinsipper

Årsregnskapet er satt opp i samsvar med regnskapsloven og NRS 8 - God regnskapsskikk for små foretak.

Anleggsmidler/Langsiktig gjeld

Anleggsmidler omfatter eiendeler bestemt til varig eie og bruk. Anleggsmidler er vurdert til anskaffelseskost. Varige driftsmidler balanseføres og avskrives over driftsmidlets økonomiske levetid. Varige driftsmidler nedskrives til virkelig verdi ved verdifall som forventes ikke å være forbigående. Nedskrivningen reverseres når grunnlaget for nedskrivningen ikke lenger er til stede.

Omløpsmidler/Kortsiktig gjeld

Omløpsmidler og kortsiktig gjeld omfatter normalt poster som forfaller til betaling innen ett år etter balansedragen, samt poster som knytter seg til varekretsløpet. Omløpsmidler vurderes til laveste verdi av anskaffelseskost og antatt virkelig verdi.

Salgsinntekter

Inntektsføring ved salg av varer skjer på leveringstidspunktet. Tjenester inntektsføres i takt med utførelsen.

Skatt

Skattene kostandsføres når de påløper, d.v.s. skattekostnader er knyttet til det regnskapsmessige resultatet før skatter.

Skattekostnader består av betalbar skatt (skatt på årets skattepliktige inntekt) og endringer i utsatt skatt. Utsatt skatt i balansen beregnes på grunnlag av midlertidige forskjeller mellom regnskapsmessige og skattemessige verdier. Årsaken til at utsatt skatt/ skattefordeler oppstår er ulike periodiseringer av det regnskapsmessige og det skattemessige resultatet. Selskapet følger reglene for små foretak og unnlater derfor å balanseføre utsatt skattfordel.

Noter til regnskapet 2016

Note nr 1 - Prosjekter i arbeid

Det er ingen prosjekter i arbeid ved årsslutt.

Note nr 2 - Lønn, godtgjørelser etc.

Det har ikke vært ansatte i selskapet i 2016.

Det er ikke utbetalt lønn eller godtgjørelse til selskapets styret i 2016.

Selskapet er ikke pliktig til å ha pensjonsordning iht kravene i Lov om obligatorisk tjenestepensjon, jf §7 og Regnskapsloven §7-43a.

Note nr 3 - Skatter

Betalbar skatt:



Nedenfor er det gitt en spesifikasjon over forskjellen mellom det regnskapsmessige resultatet før skattekostnad og årets skattegrunnlag.

	2016	2015
Resultat før skattekostnad	7 954	4 917
Permanente forskjeller	5	403
Årets grunnlag for beregning av betalbar skatt	<u>7 959</u>	<u>5 320</u>
Betalbar skatt	1 990 25 %	1 436 27 %

Det er ingen midlertidige forskjeller som eksisterer mellom regnskapsmessige og skattemessige verdier ved årsslutt.

Skyldig skatt i balansen består av:

Betalbar skatt	<u>1 990</u>
Sum	1 990

Note nr 4 - Spesifikasjon av egenkapitalen

	Selskaps kapital	Annen egenkapital	Sum EK
Egenkapital per 1.1	30 000	17 062	47 062
Årets underskudd		5 964	5 964
Egenkapital per 31.12	<u>30 000</u>	<u>23 026</u>	<u>53 026</u>

Note nr 5 - Antall aksjeeiere, aksjer

Selskapskapitalen består av 300 aksjer a kr. 100 fordelt på følgende:

Filmhuset Studios AS	100 %	300 stk
----------------------	-------	---------

Aksjer og opsjoner eiet av medlemmer i styret, bedriftsforsamlingen og av daglig leder

Egil Ødegård (indirekte)	100 %	Styreleder
--------------------------	-------	------------

Note 6 - Fordring/gjeld på konsernselskaper

	Fordring	Gjeld
Filmhuset Fiction AS	0	1 038 855
Filmhuset Gruppen AS	693 590	0
Classic Film AS	0	810 633
Filmhuset TV AS	0	630 382
Filmhuset Lillehammer AS	29 000	0
The Film Factory AS	<u>705 281</u>	<u>0</u>
Sum	<u>1 427 871</u>	<u>2 479 870</u>



KONTANTSTRØMANALYSE

	2002
Ordinært resultat før skattekostnad	239 398
Periodens betalte skatt	0
Ordinære avskrivninger	0
Endring i varer	0
Endring i fordringer	-638 301
Endring i leverandørgjeld	-185 603
Endring i konsernmellomværende	-75 638
Endring i andre omløpsmidler og andre gjeldsposter	-14 250
Netto kontantstrømmer fra operasjonelle aktiviteter	-674 394
Innbetalinger ved salg av varige driftsmidler	0
Utbetalinger ved kjøp av varige driftsmidler	0
Innbetalinger ved salg av finansielle anleggsmidler	1 375 179
Netto kontantstrøm fra investeringsaktiviteter	1 375 179
Innbetaling av egenkapital	75 638
Netto kontantstrøm fra finansieringsaktiviteter	75 638
Effekt av valutakursendringer på bankinnskudd, kontanter og lignende	0
Netto endring i bankinnskudd, kontanter og lignende	776 423
Beholdning av bankinnskudd, kontanter og lignende pr 01.01.	46 331
Beholdning av bankinnskudd, kontanter og lign. pr. 31.12.	822 754

EVIL DOGHOUSE PRODUCTIONS AS ÅRSBERETNING 2016

Virksomhetens art

Evil Doghouse Productions AS drift er hovedsakelig rettet mot produksjon av spillefilm og fjernsynsserier. Selskapet ligger i Oslo kommune.

Fortsatt drift

Selskapet startet driften først fra 2014, og i begynnelsen vil utviklingskostnadene være store. Produksjonene som vil gi inntekter basert på utviklingskostnadene vil komme senere. Ut fra dette har vi valgt å øke aksjekapitalen i 2017 til kr 125.000.

Styret mener det er riktig å legge forutsetningen om fortsatt drift av selskapet til grunn ved avleggelsen av årsregnskapet. Styret mener at årsregnskapet gir et rettviseende bilde av selskapets eiendeler og gjeld, finansielle stilling og resultat.

Arbeidsmiljøet

Styret vurderer arbeidsmiljøet til å være godt. Det var ingen faste ansatt i selskapet pr. 31.12.16. Det var ikke sykefravær i selskapet i 2016. Det er ikke rapportert om skader eller ulykker på arbeidsplassen i løpet av året.


Ytre miljø

Produksjonen medfører ikke utslipp av stoffer og lignende som kan innebære miljøskader. Selskapets virksomhet er ikke regulert av konsesjoner eller pålegg av miljømessig karakter.

Likestilling

Det var pr. 31.12.16 ingen kvinner ansatt i selskapet.

Oslo, 28.06.2017



Egil Ødegård
styres formann

Trond Berg-Nilssen
styremedlem (sign)

Varon Bonicos-Smithers
styremedlem (sign)



Resultatregnskap			
Evil Doghouse Productions AS			
Driftsinntekter og driftskostnader	Note	2016	2015
Salgsinntekt		8 351 525	0
Annen driftsinntekt		0	317 000
Sum driftsinntekter		8 351 525	317 000
Varekostnad		8 220 370	214 434
Periodisering filmprosjekter i arbeid	1	0	90 000
Annen driftskostnad		39 048	16 043
Sum driftskostnader		8 259 418	320 477
Driftsresultat		92 107	-3 477
Finansinntekter og finanskostnader			
Annen finansinntekt		449	8 394
Annen rentekostnad		5	0
Annen finanskostnad		84 597	0
Resultat av finansposter		-84 153	8 394
Ordinært resultat før skattekostnad		7 954	4 917
Skattekostnad på ordinært resultat	3	1 990	1 436
Ordinært resultat		5 964	3 481
Årsresultat		5 964	3 481
Overføringer			
Avsatt til annen egenkapital		5 964	3 481
Sum overføringer		5 964	3 481


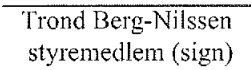
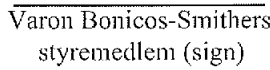


Balanse			
Evil Doghouse Productions AS			
Eiendeler	Note	2016	2015
Anleggsmidler			
Finansielle anleggsmidler			
Lån til foretak i samme konsern	6	1 427 871	630 029
Sum finansielle anleggsmidler		1 427 871	630 029
Sum anleggsmidler		1 427 871	630 029
Omløpsmidler			
Fordringer			
Kundefordringer		752 801	0
Andre kortsiktige fordringer		283 111	4 000
Sum fordringer		1 035 912	4 000
Bankinnskudd, kontanter o.l.		378 711	296 451
Sum omløpsmidler		1 414 623	300 451
Sum eiendeler		2 842 494	930 481
Evil Doghouse Productions AS		Side 2	



Balanse			
Evil Doghouse Productions AS			
Egenkapital og gjeld	Note	2016	2015
Innskutt egenkapital			
Aksjekapital	4, 5	<u>30 000</u>	<u>30 000</u>
Sum innskutt egenkapital		30 000	30 000
Opptjent egenkapital			
Annen egenkapital		<u>23 026</u>	<u>17 062</u>
Sum opptjent egenkapital		23 026	17 062
Sum egenkapital	4	53 026	47 062
Gjeld			
Annen langsiktig gjeld			
Gjeld til selskap i samme konsern	6	<u>2 479 870</u>	<u>871 960</u>
Sum annen langsiktig gjeld		2 479 870	871 960
Kortsiktig gjeld			
Leverandørgjeld		307 608	5 000
Betalbar skatt	3	<u>1 990</u>	<u>6 459</u>
Sum kortsiktig gjeld		309 598	11 459
Sum gjeld		2 789 468	883 419
Sum egenkapital og gjeld		2 842 494	930 481

Oslo, 28.06.2017
Styret i Evil Doghouse Productions AS

 Egil Ødegård styreleder	 Trond Berg-Nilssen styremedlem (sign)	 Varon Bonicos-Smithers styremedlem (sign)
-------------------------------------------------------------------------------------------------------------------	---------------------------------------------------------------------------------------------------------------------------------	---------------------------------------------------------------------------------------------------------------------------------------

Evil Doghouse Productions AS Side 3