



ÅRSREGNSKAPET FOR REGNSKAPSÅRET 2023 - GENERELL INFORMASJON

Enheten

Organisasjonsnummer:	913 169 859
Organisasjonsform:	Aksjeselskap
Foretaksnavn:	PIZZA HOLDING AS
Forretningsadresse:	Setra vei 2C 0786 OSLO

Regnskapsår

Årsregnskapets periode:	01.01.2023 - 31.12.2023
-------------------------	-------------------------

Konsern

Mørselskap i konsern:	Ja
Konsernregnskap lagt ved:	Ja

Regnskapsregler

Regler for små foretak benyttet:	Nei
Benyttet ved utarbeidelsen av årsregnskapet til selskapet:	Regnskapslovens alminnelige regler
Benyttet ved utarbeidelsen av årsregnskapet til konsernet:	Regnskapslovens alminnelige regler

Årsregnskapet fastsatt av kompetent organ

Bekreftet av representant for selskapet:	Eirik Bergh
Dato for fastsettelse av årsregnskapet:	17.06.2024

Grunnlag for avgivelse

År 2023: Årsregnskapet er elektronisk innlevert
År 2022: Tall er hentet fra elektronisk innlevert årsregnskap fra 2023

Det er ikke krav til at årsregnskapet m.v. som sendes til Regnskapsregisteret er undertegnet. Kontrollen på at dette er utført ligger hos revisor/enhetens øverste organ. Sikkerheten ivaretas ved at innsender har rolle/rettighet for innsending av årsregnskapet via Altinn, og ved at det bekreftes at årsregnskapet er fastsatt av kompetent organ.

Brønnøysundregistrene, 31.07.2025



Resultatregnskap

Beløp i: NOK	Note	2023	2022
RESULTATREGNSKAP			
Kostnader			
Lønnskostnad	2		
Annen driftskostnad		40 296	47 462
Sum kostnader		40 296	47 462
Driftsresultat		-40 296	-47 462
Finansinntekter og finanskostnader			
Annen renteinntekt		64	
Sum finansinntekter		64	
Netto finans		64	
Ordinært resultat før skattekostnad		-40 232	-47 462
Skattekostnad på resultat	3		
Ordinært resultat etter skattekostnad		-40 232	-47 462
Årsresultat		-40 232	-47 462
Årsresultat etter minoritetsinteresser		-40 232	-47 462
Totalresultat		-40 232	-47 462
Overføringer og disponeringer			
Overført fra annen innskutt egenkapital		-40 232	-47 462
Sum overføringer og disponeringer		-40 232	-47 462



Balanse

Beløp i: NOK	Note	2023	2022
BALANSE - EIENDELER			
Anleggsmidler			
Immaterielle eiendeler			
Utsatt skattefordel	3		
Finansielle anleggsmidler			
Investering i datterselskap	4	39 937 113	39 937 113
Investering i annet foretak i samme konsern	4		
Sum finansielle anleggsmidler		39 937 113	39 937 113
Sum anleggsmidler		39 937 113	39 937 113
Omløpsmidler			
Varer			
Investeringer			
Aksjer og andeler i foretak i samme konsern	4		
Bankinnskudd, kontanter og lignende			
Bankinnskudd, kontanter o.l.		217 771	258 003
Sum bankinnskudd, kontanter og lignende		217 771	258 003
Sum omløpsmidler		217 771	258 003
SUM EIENDELER		40 154 884	40 195 116
BALANSE - EGENKAPITAL OG GJELD			
Egenkapital			
Innskutt egenkapital			
Aksjekapital	5	353 096	219 511
Beholdning av egne aksjer	5		8 992 942
Overkurs		23 041 980	14 182 623
Sum innskutt egenkapital		23 395 076	23 395 076



Balanse

Beløp i: NOK	Note	2023	2022
Opptjent egenkapital			
Annen egenkapital		16 658 503	16 698 735
Sum opptjent egenkapital		16 658 503	16 698 735
Sum egenkapital		40 053 579	40 093 811
Gjeld			
Langsiktig gjeld			
Utsatt skatt	3		
Annen langsiktig gjeld			
Sum langsiktig gjeld		0	0
Kortsiktig gjeld			
Betalbar skatt	3		
Annen kortsiktig gjeld		101 305	101 305
Sum kortsiktig gjeld		101 305	101 305
Sum gjeld		101 305	101 305
SUM EGENKAPITAL OG GJELD		40 154 884	40 195 116



Konsernets resultatregnskap

Beløp i: NOK	Note	2023	2022
RESULTATREGNSKAP			
Inntekter			
Salgsinntekt	2	239 251 937	208 394 932
Annen driftsinntekt		25 817 707	20 000 000
Sum inntekter		265 069 644	228 394 932
Kostnader			
Varekostnad		104 505 641	75 549 676
Lønnskostnad	3, 4	72 241 855	86 470 835
Avskrivning av driftsmidler og immaterielle eiendeler	5, 6	7 924 479	8 102 193
Reversering av nedskrivning av driftsmidler	5		-3 346 237
Nedskrivning av varige driftsmidler og immaterielle eiendeler	5	3 185 323	0
Annen driftskostnad	6, 7	99 023 209	76 909 786
Sum kostnader		286 880 507	243 686 253
Driftsresultat		-21 810 863	-15 291 321
Finansinntekter og finanskostnader			
Annen renteinntekt		2 740 061	3 013 949
Annen finansinntekt		440 443	367 245
Sum finansinntekter		3 180 504	3 381 194
Annen rentekostnad		729 596	672 682
Annen finanskostnad		2 089 602	1 724 944
Sum finanskostnader		2 819 198	2 397 626
Netto finans		361 306	983 568
Ordinært resultat før skattekostnad		-21 449 557	-14 307 753
Skattekostnad på ordinært resultat	8	0	0
Ordinært resultat etter skattekostnad		-21 449 557	-14 307 753
Årsresultat		-21 449 557	-14 307 753
Minoritetsinteresser		-11 407 931	-8 769 372
Årsresultat etter minoritetsinteresser		-10 041 626	-5 538 381



Konsernets resultatregnskap

Beløp i: NOK	Note	2023	2022
Overføringer og disponeringer			
Udekket tap		10 041 626	5 538 381
Overføring fra			
Overføring fra minoritet		11 407 931	8 769 372
Sum overføringer og disponeringer		21 449 557	14 307 753



Konsernets balanse

Beløp i: NOK	Note	2023	2022
BALANSE - EIENDELER			
Anleggsmidler			
Immaterielle eiendeler			
Konsesjoner, patenter o.l.	6	4 810 868	7 624 990
Goodwill	6	-11 085 848	-18 748 723
Sum immaterielle eiendeler		-6 274 980	-11 123 733
Varige driftsmidler			
Tomter, bygninger o.a. fast eiendom	5, 9	8 764 087	16 197 931
Maskiner og anlegg	5, 9	3 708 029	4 171 909
Driftsløsøre, inventar o.a. utstyr	5, 9	5 454 026	6 680 087
Sum varige driftsmidler	5	17 926 142	27 049 927
Finansielle anleggsmidler			
Investeringer i aksjer og andeler			240 000
Andre langsiktige fordringer	9	1 017 317	1 206 914
Sum finansielle anleggsmidler		1 017 317	1 446 914
Sum anleggsmidler		12 668 479	17 373 108
Omløpsmidler			
Varer			
Lager av varer og annen beholdning	9, 10	3 295 539	5 335 554
Sum varer		3 295 539	5 335 554
Fordringer			
Kundefordringer	9	6 682 224	1 746 967
Andre kortsiktige fordringer		66 213 866	77 025 982
Sum fordringer		72 896 090	78 772 949
Bankinnskudd, kontanter og lignende			
Bankinnskudd, kontanter o.l.	11	3 356 980	11 374 601
Sum bankinnskudd, kontanter og lignende		3 356 980	11 374 601
Sum omløpsmidler		79 548 609	95 483 104



Konsernets balanse

Beløp i: NOK	Note	2023	2022
SUM EIENDELER		92 217 088	112 856 212
BALANSE - EGENKAPITAL OG GJELD			
Egenkapital			
Innskutt egenkapital			
Aksjekapital	12	353 096	219 511
Overkurs		23 041 980	14 182 623
Ikke registrert kapitalforhøyelse	12		8 992 942
Sum innskutt egenkapital		23 395 076	23 395 076
Opptjent egenkapital			
Udekket tap		8 869 103	736 133
Minoritetsinteresser		19 590 134	33 437 192
Sum opptjent egenkapital		10 721 031	32 701 059
Sum egenkapital	13, 14	34 116 107	56 096 135
Gjeld			
Langsiktig gjeld			
Annen langsiktig gjeld			
Gjeld til kredittinstitusjoner	9	8 841 833	2 425 068
Øvrig langsiktig gjeld		10 000	460 000
Sum annen langsiktig gjeld		8 851 833	2 885 068
Sum langsiktig gjeld		8 851 833	2 885 068
Kortsiktig gjeld			
Gjeld til kredittinstitusjoner	9	300 139	512 833
Leverandørgjeld		27 869 889	31 157 548
Skyldige offentlige avgifter		5 476 780	7 120 277
Annen kortsiktig gjeld		15 602 341	15 084 352
Sum kortsiktig gjeld		49 249 149	53 875 010
Sum gjeld		58 100 982	56 760 078
SUM EGENKAPITAL OG GJELD		92 217 089	112 856 213



Konsernets balanse

Beløp i: NOK	Note	2023	2022
---------------------	-------------	-------------	-------------



Brønnøysundregistrene

ÅRSREGNSKAP FOR REGNSKAPSÅRET 2023 - GENERELL INFORMASJON

Journalnummer: 2024 705027

Enheten

Organisasjonsnummer: 913 169 859
Organisasjonsform: Aksjeselskap
Foretaksnavn: PIZZA HOLDING AS
Forretningsadresse: Setra vei 2C
0786 OSLO

Regnskapsår

Årsregnskapets periode: 01.01.2023 - 31.12.2023

Konsern

Morselskap i konsern: Ja
Konsernregnskap lagt ved: Ja

Regnskapsregler

Regler for små foretak benyttet: Nei
Benyttet ved utarbeidelsen av
årsregnskapet til selskapet: Regnskapslovens alminnelige regler
Benyttet ved utarbeidelsen av
årsregnskapet til konsernet: Regnskapslovens alminnelige regler

Årsregnskapet fastsatt av kompetent organ

Bekreftet av representant for selskapet: Eirik Bergh
Dato for fastsettelse av årsregnskapet: 17.06.2024

Revisjon

Årsregnskapet er utarbeidet av ekstern
autorisert regnskapsfører: Ja
Ekstern autorisert regnskapsfører har i
løpet av regnskapsåret bistått ved den
løpende regnskapsføringen eller utført
andre tjenester for selskapet enn å
utarbeide årsregnskapet: Ja

Grunnlag for avgivelse

År 2023: Årsregnskap er elektronisk innlevert.
År 2022: Tall er hentet fra elektronisk innlevert årsregnskap fra 2023.

Det er ikke krav til at årsregnskapet m.v. som sendes til Regnskapsregisteret er undertegnet. Kontrollen på at dette er utført ligger hos revisor/enhetens øverste organ. Sikkerheten ivaretas ved at innsender har rolle/rettighet for innsending av årsregnskapet via Altinn, og ved at det bekreftes at årsregnskapet er fastsatt av kompetent organ.

Brønnøysundregistrene, 19.08.2024

Brønnøysundregistrene
Postadresse: Postboks 900, 8910 Brønnøysund
Telefon: 75 00 75 00
E-post: firmapost@brreg.no Internett: www.brreg.no
Organisasjonsnummer: 974 760 673



Organisasjonsnr: 913 169 859
PIZZA HOLDING AS

RESULTATREGNSKAP

Beløp i: NOK	Note	2023	2022
RESULTATREGNSKAP			
Kostnader			
Lønnskostnad	2		
Annen driftskostnad		40 296	47 462
Sum kostnader		40 296	47 462
Driftsresultat		-40 296	-47 462
Finansinntekter og finanskostnader			
Annen renteinntekt		64	
Sum finansinntekter		64	
Netto finans		64	
Ordinært resultat før skattekostnad		-40 232	-47 462
Skattekostnad på resultat	3		
Ordinært resultat etter skattekostnad		-40 232	-47 462
Årsresultat		-40 232	-47 462
Årsresultat etter minoritetsinteresser		-40 232	-47 462
Totalresultat		-40 232	-47 462
Overføringer og disponeringer			
Overført fra annen innskutt egenkapital		-40 232	-47 462
Sum overføringer og disponeringer		-40 232	-47 462



Organisasjonsnr: 913 169 859
PIZZA HOLDING AS

BALANSE

Beløp i: NOK	Note	2023	2022
BALANSE - EIENDELER			
Anleggsmidler			
Immaterielle eiendeler			
Utsatt skattefordel	3		
Finansielle anleggsmidler			
Investering i datterselskap	4	39 937 113	39 937 113
Investering i annet foretak i samme konsern	4		
Sum finansielle anleggsmidler		39 937 113	39 937 113
Sum anleggsmidler		39 937 113	39 937 113
Omløpsmidler			
Varer			
Investeringer			
Aksjer og andeler i foretak i samme konsern	4		
Bankinnskudd, kontanter og lignende			
Bankinnskudd, kontanter o. l.		217 771	258 003
Sum bankinnskudd, kontanter og lignende		217 771	258 003
Sum omløpsmidler		217 771	258 003
SUM EIENDELER		40 154 884	40 195 116
BALANSE - EGENKAPITAL OG GJELD			
Egenkapital			
Innskutt egenkapital			
Aksjekapital	5	353 096	219 511
Beholdning av egne aksjer	5		8 992 942
Overkurs		23 041 980	14 182 623
Sum innskutt egenkapital		23 395 076	23 395 076
Opptjent egenkapital			
Annen egenkapital		16 658 503	16 698 735
Sum opptjent egenkapital		16 658 503	16 698 735
Sum egenkapital		40 053 579	40 093 811



Gjeld			
Langsiktig gjeld			
Utsatt skatt	3		
Annen langsiktig gjeld			
Sum langsiktig gjeld		0	0
Kortsiktig gjeld			
Betalbar skatt	3		
Annen kortsiktig gjeld		101 305	101 305
Sum kortsiktig gjeld		101 305	101 305
Sum gjeld		101 305	101 305
SUM EGENKAPITAL OG GJELD		40 154 884	40 195 116



Organisasjonsnr: 913 169 859
PIZZA HOLDING AS

KONSERNRESULTATREGNSKAP

Beløp i: NOK	Note	2023	2022
RESULTATREGNSKAP			
Inntekter			
Salgsinntekt	2	239 251 937	208 394 932
Annen driftsinntekt		25 817 707	20 000 000
Sum inntekter		265 069 644	228 394 932
Kostnader			
Varekostnad		104 505 641	75 549 676
Lønnskostnad	3, 4	72 241 855	86 470 835
Avskrivning av driftsmidler og immaterielle eiendeler	5, 6	7 924 479	8 102 193
Reversering av nedskrivning av driftsmidler	5		-3 346 237
Nedskrivning av varige driftsmidler og immaterielle eiendeler	5	3 185 323	0
Annen driftskostnad	6, 7	99 023 209	76 909 786
Sum kostnader		286 880 507	243 686 253
Driftsresultat		-21 810 863	-15 291 321
Finansinntekter og finanskostnader			
Annen renteinntekt		2 740 061	3 013 949
Annen finansinntekt		440 443	367 245
Sum finansinntekter		3 180 504	3 381 194
Annen rentekostnad		729 596	672 682
Annen finanskostnad		2 089 602	1 724 944
Sum finanskostnader		2 819 198	2 397 626
Netto finans		361 306	983 568
Ordinært resultat før skattekostnad		-21 449 557	-14 307 753
Skattekostnad på ordinært resultat	8	0	0
Ordinært resultat etter skattekostnad		-21 449 557	-14 307 753
Årsresultat		-21 449 557	-14 307 753
Minoritetsinteresser		-11 407 931	-8 769 372
Årsresultat etter minoritetsinteresser		-10 041 626	-5 538 381
Overføringer og disponeringer			



Udekket tap	10 041 626	5 538 381
Overføring fra		
Overføring fra minoritet	11 407 931	8 769 372
Sum overføringer og disponeringer	21 449 557	14 307 753



Organisasjonsnr: 913 169 859
PIZZA HOLDING AS

KONSERNBALANSE

Beløp i: NOK	Note	2023	2022
BALANSE - EIENDELER			
Anleggsmidler			
Immaterielle eiendeler			
Konsesjoner, patenter o.l.	6	4 810 868	7 624 990
Goodwill	6	-11 085 848	-18 748 723
Sum immaterielle eiendeler		-6 274 980	-11 123 733
Varige driftsmidler			
Tomter, bygninger o.a. fast eiendom	5, 9	8 764 087	16 197 931
Maskiner og anlegg	5, 9	3 708 029	4 171 909
Driftsløsøre, inventar o. a. utstyr	5, 9	5 454 026	6 680 087
Sum varige driftsmidler	5	17 926 142	27 049 927
Finansielle anleggsmidler			
Investeringer i aksjer og andeler			240 000
Andre langsiktige fordringer	9	1 017 317	1 206 914
Sum finansielle anleggsmidler		1 017 317	1 446 914
Sum anleggsmidler		12 668 479	17 373 108
Omløpsmidler			
Varer			
Lager av varer og annen beholdning	9, 10	3 295 539	5 335 554
Sum varer		3 295 539	5 335 554
Fordringer			
Kundefordringer	9	6 682 224	1 746 967
Andre kortsiktige fordringer		66 213 866	77 025 982
Sum fordringer		72 896 090	78 772 949
Bankinnskudd, kontanter og lignende			
Bankinnskudd, kontanter o. l.	11	3 356 980	11 374 601
Sum bankinnskudd, kontanter og lignende		3 356 980	11 374 601
Sum omløpsmidler		79 548 609	95 483 104
SUM EIENDELER		92 217 088	112 856 212



BALANSE - EGENKAPITAL OG GJELD

Egenkapital

Innskutt egenkapital

Aksjekapital	12	353 096	219 511
Overkurs		23 041 980	14 182 623
Ikke registrert kapitalforhøyelse	12		8 992 942
Sum innskutt egenkapital		23 395 076	23 395 076

Opptjent egenkapital

Udekket tap		8 869 103	736 133
Minoritetsinteresser		19 590 134	33 437 192
Sum opptjent egenkapital		10 721 031	32 701 059

Sum egenkapital	13, 14	34 116 107	56 096 135
------------------------	---------------	-------------------	-------------------

Gjeld

Langsiktig gjeld

Annen langsiktig gjeld

Gjeld til kredittinstitusjoner	9	8 841 833	2 425 068
Øvrig langsiktig gjeld		10 000	460 000
Sum annen langsiktig gjeld		8 851 833	2 885 068

Sum langsiktig gjeld		8 851 833	2 885 068
-----------------------------	--	------------------	------------------

Kortsiktig gjeld

Gjeld til

kredittinstitusjoner	9	300 139	512 833
Leverandørgjeld		27 869 889	31 157 548
Skyldige offentlige avgifter		5 476 780	7 120 277
Annen kortsiktig gjeld		15 602 341	15 084 352
Sum kortsiktig gjeld		49 249 149	53 875 010

Sum gjeld		58 100 982	56 760 078
------------------	--	-------------------	-------------------

SUM EGENKAPITAL OG GJELD		92 217 089	112 856 213
---------------------------------	--	-------------------	--------------------



Organisasjonsnr: 913 169 859
PIZZA HOLDING AS

NOTEOPPLYSNINGER - SELSKAP - alle poster oppgitt i hele tall

Note

Antall årsverk i regnskapsåret
0.00

Sum Beløp

Balanseført verdi 31.12. Varige driftsmidler Immaterielle eiend.

Konsernregnskap

Morselskapet sitt navn

Forretningskontor for morselskapet

Begrunnelse for at datterselskap er utelatt fra konsolideringen

Samlet beløp - tilknyttet selskap Årets Fjorårets

Samlet beløp - foretak i samme konsern Årets Fjorårets

Samlet beløp - foretak i samme konsern Årets Fjorårets

Samlet beløp - felles kontrollert virksomhet Årets Fjorårets

Pantstillelse Beløp

Beholdning av egne aksjer Antall Pålydende Andel av aksjek.



Organisasjonsnr: 913 169 859
PIZZA HOLDING AS

NOTEOPPLYSNINGER - KONSERN - alle poster oppgitt i hele tall

Note

Regnskapsprinsipper
se eget vedlegg

Note
3

Antall årsverk i regnskapsåret
118.00

Sum Beløp

Balanseført verdi 31.12. Varige driftsmidler Immaterielle eiend.

Konsernregnskap

Morselskapet sitt navn

Forretningskontor for morselskapet

Begrunnelse for at datterselskap er utelatt fra konsolideringen

Samlet beløp - tilknyttet selskap Årets Fjorårets

Samlet beløp - foretak i samme konsern Årets Fjorårets

Samlet beløp - foretak i samme konsern Årets Fjorårets

Samlet beløp - felles kontrollert virksomhet Årets Fjorårets

Pantstillelse Beløp



Beholdning av egne aksjer Antall Pålydende Andel av aksjek.



Resultatregnskap Pizza Holding AS - konsern

Driftsinntekter og driftskostnader	Note	2023	2022
Salgsinntekt	2	239 251 937	208 394 932
Annen driftsinntekt		25 817 707	20 000 000
Sum driftsinntekter		265 069 643	228 394 932
Varekostnad		104 505 641	75 549 676
Lønnskostnad	3, 4	72 241 855	86 470 835
Avskrivning av driftsmidler og immaterielle eiendeler	5, 6	7 924 479	8 102 193
Nedskrivning av driftsmidler og immaterielle eiendeler	5	3 185 323	0
Reversering av nedskrivning av driftsmidler	5	0	-3 346 237
Annen driftskostnad	6, 7	99 023 209	76 909 786
Sum driftskostnader		286 880 507	243 686 253
Driftsresultat		-21 810 863	-15 291 321
Finansinntekter og finanskostnader			
Annen renteinntekt		2 740 061	3 013 949
Annen finansinntekt		440 443	367 245
Annen rentekostnad		729 596	672 682
Annen finanskostnad		2 089 602	1 724 944
Resultat av finansposter		361 307	983 568
Ordinært resultat før skattekostnad		-21 449 557	-14 307 753
Skattekostnad på ordinært resultat	8	0	0
Årsresultat		-21 449 557	-14 307 753
Minoritetens andel		-11 407 931	-8 769 372
Majoritetens andel		-10 041 626	-5 538 381



Balanse

Pizza Holding AS - konsern

Eiendeler	Note	2023	2022
Anleggsmidler			
Immaterielle eiendeler			
Konsesjoner, patenter o.l.	6	4 810 868	7 624 990
Goodwill	6	-11 085 848	-18 748 723
Sum immaterielle eiendeler		-6 274 980	-11 123 733
Varige driftsmidler			
Tomter, bygninger o.a. fast eiendom	5, 9	8 764 087	16 197 931
Maskiner og anlegg	5, 9	3 708 029	4 171 909
Driftsløsøre, inventar o.a. utstyr	5, 9	5 454 026	6 680 087
Sum varige driftsmidler	5	17 926 142	27 049 927
Finansielle anleggsmidler			
Investeringer i aksjer og andeler		0	240 000
Andre langsiktige fordringer	9	1 017 317	1 206 914
Sum finansielle anleggsmidler		1 017 317	1 446 914
Sum anleggsmidler		12 668 479	17 373 108
Omløpsmidler			
Varer			
Lager av varer og annen beholdning	9, 10	3 295 539	5 335 554
Sum varer		3 295 539	5 335 554
Fordringer			
Kundefordringer	9	6 682 224	1 746 967
Andre kortsiktige fordringer		66 213 866	77 025 982
Sum fordringer		72 896 091	78 772 949
Bankinnskudd, kontanter o.l			
Bankinnskudd, kontanter o.l.	11	3 356 980	11 374 601
Sum bankinnskudd, kontanter o.l		3 356 980	11 374 601
Sum omløpsmidler		79 548 610	95 483 104
Sum eiendeler		92 217 089	112 856 212



Balanse

Pizza Holding AS - konsern

Egenkapital og gjeld	Note	2023	2022
Innskutt egenkapital			
Aksjekapital	12	353 096	219 511
Ikke registrert kapitalforhøyelse	12	0	8 992 942
Overkurs		23 041 980	14 182 623
Sum innskutt egenkapital		23 395 076	23 395 076
Opptjent egenkapital			
Udekket tap		-8 869 103	-736 133
Sum opptjent egenkapital		-8 869 103	-736 133
Minoritetsinteresser		19 590 134	33 437 192
Sum egenkapital	13, 14	34 116 107	56 096 135
Gjeld			
Annen langsiktig gjeld			
Gjeld til kredittinstitusjoner		8 841 833	2 425 068
Øvrig langsiktig gjeld		10 000	460 000
Sum annen langsiktig gjeld		8 851 833	2 885 068
Kortsiktig gjeld			
Gjeld til kredittinstitusjoner	9	300 139	512 833
Leverandørgjeld		27 869 889	31 157 548
Skyldig offentlige avgifter		5 476 780	7 120 277
Annen kortsiktig gjeld		15 602 341	15 084 352
Sum kortsiktig gjeld		49 249 149	53 875 009
Sum gjeld		58 100 982	56 760 077
Sum egenkapital og gjeld		92 217 089	112 856 212

Oslo
Styret i PIZZA HOLDING AS

Eirik Bergh
styreleder



Indirekte kontantstrøm

PIZZA HOLDING AS

Kontantstrømmer fra operasjonelle aktiviteter	Note	2023	2022
Resultat før skattekostnad		-21 449 557	-14 307 753
Tap/gevinst ved salg av anleggsmidler		2 171 895	-21 158 322
Ordinære avskrivninger		7 924 479	8 102 193
Nedskrivning anleggsmidler		3 185 323	-3 346 237
Resultatført negativ goodwill		-7 662 875	-7 662 875
Endring i varelager		2 123 513	301 008
Endring i kundefordringer		-4 825 721	4 851 656
Endring i leverandørgjeld		-5 328 250	20 499 260
Egenkapitaltransaksjoner		-530 472	-3 180 063
Endring i andre tidsavgrensningsposter		9 412 198	-46 843 777
Netto kontantstrøm fra operasjonelle aktiviteter		-14 979 467	-62 744 910
Kontantstrømmer fra investeringsaktiviteter			
Innbetalinger ved salg av varige driftsmidler		4 142 521	29 530 121
Utbetalinger ved kjøp av varige driftsmidler		-1 142 521	-7 069 629
Utbetalinger ved kjøp av aksjer og andeler i andre foretak		0	-240 000
Endring i langsiktige fordringer		189 597	7 974 274
Netto kontantstrøm fra investeringsaktiviteter		3 189 597	30 194 766
Kontantstrømmer fra finansieringsaktiviteter			
Innbetalinger ved opptak av ny langsiktig gjeld		3 457 199	-447 080
Netto endring i kassekreditt		-212 694	82 560
Innbetalinger av egenkapital		0	10 256 275
Netto kontantstrøm fra finansieringsaktiviteter		3 244 505	9 891 755
Netto endring i kontanter og kontantekvivalenter		-8 545 365	-22 658 389
Beh. av kont. og kontantekvivalenter ved per. begynnelse		11 374 601	34 032 990
Beh. av kont. og kontantekvivalenter ved per begynnelse DP Grünerløkka AS		527 744	0
Beh. av kont. og kontantekvivalenter ved per. slutt		3 356 980	11 374 601



Noter til regnskapet 2023

Regnskapsprinsipper

KONSOLIDERINGSPRINSIPPER

Konsernregnskapet viser konsernets økonomiske situasjon når konsernselskapene betraktes som en regnskapsmessig enhet. Det konsoliderte regnskapet omfatter morselskapet og datterselskapene hvor morselskapet har direkte eller indirekte kontrollerende eier interesser (se note 2). Alle transaksjoner og mellomværende mellom konsernselskapene er eliminert.

Aksjer i datterselskapene er konsolidert etter oppkjøpsmetoden. Kostpris på aksjer i datterselskapene er eliminert mot datterselskapets egenkapital på kjøps- eller stiftelsestidspunktet. Ved oppkjøpsmetoden, er forskjellen mellom kostpris og netto bokført verdi på kjøpstidspunktet av eiendeler i datterselskapet, tillagt de eiendeler merverdien knytter seg til. Den del av merverdien som ikke kan tillegges eiendeler, representerer goodwill som avskrives lineært over antatt økonomisk levetid.

DP Norway nå eier 100 % av aksjene i DP Trondheim. DP Norway AS kjøpte alle aksjene i DP Grünerløkka på slutten av 2022, DP Grünerløkka AS er derfor også konsolidert inn i konsernregnskapet for 2023.

REGNSKAPSPRINSIPPER

I årsregnskapet er alle poster verdsatt og periodisert i overensstemmelse med regnskapslovens bestemmelser og reglene som følger av god regnskapsskikk. Årsregnskapet er satt opp under forutsetningen om fortsatt drift.

Salgsinntekter

Inntektsføring ved salg av varer skjer på leveringstidspunktet. Tjenester inntektsføres i takt med utførelsen. Andelen av salgsinntekter som knytter seg til fremtidige serviceytelser balanseføres som uopptjent inntekt ved salget, og inntektsføres deretter i takt med levering av ytelsene.

Klassifisering og vurdering av balanseposter

Omløpsmidler og kortsiktig gjeld omfatter poster som forfaller til betaling innen ett år etter anskaffelsestidspunktet, samt poster som knytter seg til varekretsløpet. Øvrige poster er klassifisert som anleggsmiddel/langsiktig gjeld.

Omløpsmidler vurderes til laveste av anskaffelseskost og virkelig verdi. Kortsiktig gjeld balanseføres til nominelt beløp på opptakstidspunktet

Anleggsmidler vurderes til anskaffelseskost, men nedskrives til virkelig verdi ved verdifall som ikke forventes å være forbigående. Langsiktig gjeld balanseføres til nominelt beløp på etableringstidspunktet.

Fordringer

Kundefordringer og andre fordringer er oppført i balansen til pålydende etter fradrag for avsetning til forventet tap. Avsetning til tap gjøres på grunnlag av individuelle vurderinger av de enkelte fordringene. I tillegg gjøres det for øvrige kundefordringer en uspesifisert avsetning for å dekke antatt tap.

Varebeholdninger

Lager av innkjøpte varer er verdsatt til laveste av anskaffelseskost etter FIFO-prinsippet og virkelig verdi. Egentilvirkede ferdigvarer og varer under tilvirkning er vurdert til full tilvirkningskost. Det foretas nedskrivning for påregnelig ukurans.

Varige driftsmidler

Anleggsmidler omfatter eiendeler bestemt til varig eie og bruk. Anleggsmidler er vurdert til anskaffelseskost. Varige driftsmidler balanseføres og avskrives over driftsmidlets økonomiske levetid.

Leide (leasede) driftsmidler balanseføres som driftsmidler hvis leiekontrakten anses som finansiell. Utgifter til leie av øvrige driftsmidler kostnadsføres som operasjonell. Forskuddsbetalinger balanseføres som forskuddsbetalt kostnad, og fordeles over leieperioden.

Nedskrivning av anleggsmidler



Noter til regnskapet 2023

Ved indikasjon på at balanseført verdi av et anleggsmiddel er høyere enn virkelig verdi, foretas det test for verdifall. Testen foretas for det laveste nivå av anleggsmidler som har selvstendige kontantstrømmer. Hvis balanseført verdi er høyere enn både salgsverdi og gjenvinnbart beløp, foretas det nedskrivning til det høyeste av salgsverdi og gjenvinnbart beløp. Gjenvinnbart beløp er det høyeste av netto salgsverdi og bruksverdi. Bruksverdi er nåverdi av fremtidige kontantstrømmer knyttet til eiendelen. Tidligere nedskrivninger, med unntak for nedskrivning av goodwill, reverseres hvis grunnlaget for nedskrivningen ikke lenger er til stede.

Pensjoner

Selskapet er pliktig til å ha tjenstepensjonsordning etter lov om obligatorisk tjenstepensjon. Selskapets pensjonsordninger tilfredsstiller kravene i denne lov. Innbetalte innskudd til pensjonsordningen er kostnadsført i regnskapet etterhvert som det er innbetalt.

Skatt

Skattekostnaden i resultatregnskapet omfatter både periodens betalbare skatt og endring i utsatt skatt. Utsatt skatt er beregnet med 28% på grunnlag av de midlertidige forskjeller som eksisterer mellom regnskapsmessige og skattemessige verdier, samt skattemessig underskudd til fremføring ved utgangen av regnskapsåret. Skatteøkende og skattereduserende midlertidige forskjeller som reverserer eller kan reversere i samme periode er utlignet. Netto utsatt skattefordel balanseføres i den grad det er sannsynlig at denne kan bli nyttegjort.

I den grad konsernbidrag ikke er resultatført er skatteeffekten av konsernbidraget ført direkte mot investering i balansen.

Immatrielle eiendeler

Goodwill/Badwill ved kjøp blir resultatført over 5 år på bakgrunn av forventet fremtidig kostnader i selskapene.

Aksjer, obligasjoner og egne aksjer

Aksjer og obligasjoner som er oppført i regnskapet er ført til kostpris. I de tilfeller der den virkelige verdien er lavere enn kostprisen og dette antas for ikke å være forbigående, er det foretatt nedskrivning. Egne aksjer er ført mot egenkapitalen i henhold til God regnskapsskikk.

Bruk av estimater

Utarbeidelse av regnskap i samsvar med regnskapsloven krever bruk av estimater. Videre krever anvendelse av selskapets regnskapsprinsipper at ledelsen må utøve skjønn. Områder som i stor grad inneholder slike skjønsmessige vurderinger, høy grad av kompleksitet, eller områder hvor forutsetninger og estimater er vesentlige for årsregnskapet, er beskrevet i notene.

Note 1 Selskaper i konsernet

Investeringene i datterselskap, tilknyttet selskap og felleskontrollert virksomhet regnskapsføres etter kostmetoden.

Selskap	Ansaffelsestidspunkt	Forretnings- kontor	Eierandel
DP Norway	2020	Oslo	60,70 %
DP Trondheim AS	2020	Trondheim	60,70 %
DP Grunerløkka AS	2022	Oslo	60,70 %

DP Trondheim AS og DP Grunerløkka AS eies 100 % av DP Norway AS



Noter til regnskapet 2023

Note 2 Salgsinntekter

Per virksomhetsområde	2023	2022
Pizzaomsetning	132 232 297	127 765 875
Andre salgsinntekter	107 019 640	80 629 057
Sum	239 251 937	208 394 932

Geografisk fordeling	2023	2022
Norge	239 251 936	208 394 932
Sum	239 251 936	208 394 932

Note 3 Lønnskostnader, antall ansatte, godtgjørelser, lån til ansatte mm

Lønnskostnader	2023	2022
Lønninger	53 081 468	71 435 428
Arbeidsgiveravgift	8 190 202	10 085 075
Pensjonskostnader	1 412 025	1 547 522
Andre ytelser	9 558 160	3 402 810
Sum	72 241 855	86 470 835

Antall årsverk 118

Revisor

Lovpålagt revisjon	756 532
Andre tjenester	18 952

Alle beløp er eks. mva

Note 4 Pensjonsforpliktelser

Selskapet er pliktig til å ha tjenstepensjonsordning etter lov om obligatorisk tjenstepensjon. Selskapets pensjonsordninger tilfredsstiller kravene i denne lov.



Noter til regnskapet 2023

Note 5 Varige driftsmidler

	Kjøretøy	Bygg og teknisk installasjon	Driftsløsøre, inventar o.a. utstyr	Driftsmiddel under konstruksjon	Totalt
Anskaffelseskost 01.01	7 090 343	45 873 688	24 054 775	1 167 932	78 186 738
Tilgang	2 351 391	120 520	389 696	181 832	3 043 439
Avgang	-1 807 673	-2 622 006	-136 695	-375 000	-4 941 374
Anskaffelseskost 31.12	7 634 061	43 372 202	24 307 776	974 764	76 288 803
Akk. av / nedskrivninger 31.12	-3 926 032	-35 480 060	-19 828 514	0	-59 234 606
Reversering av nedskrivninger	0	871 945	0		871 945
Balansført verdi 31.12	3 708 029	8 764 087	4 479 262	974 764	17 926 142
Årets avskrivninger	1 018 731	2 763 280	1 328 347	0	5 110 358
Årets nedskrivninger/rev. nedskrivninger	0	3 157 240	28 082	0	3 185 322
Avskrivningsplan økonomisk levetid	Lineær 3 år	Lineær 3-5 år	Lineær 3-10 år		

Det er benyttet samme avskrivningsplan som i fjorårets regnskap. Behovet for nedskrivning vurderes årlig samt løpende dersom driftsmidler ikke benyttes lengre. Ved indikasjoner på verdifall gjennomføres verdifalltester, og balansførte verdier som ikke kan forsvares nedskrives til gjennvinnbart beløp.

Note 6 Immatrielle eiendeler

	Neg. goodwill	Lisenser	Totalt
Anskaffelseskost 01.01	-38 314 376	22 138 538	-16 175 838
Tilgang		0	0
Avgang		0	0
Reklassifisering		0	0
Anskaffelseskost 31.12	-38 314 376	22 138 538	-16 175 838
Akk. av / nedskrivninger 31.12	27 228 529	-17 327 669	9 900 860
Balansført verdi 31.12	-11 085 847	4 810 869	-6 274 978
Årets avskrivninger		2 841 779	2 841 779
Årets resultatføring	-7 662 875	0	-7 662 875
Avskrivningsplan økonomisk levetid		Lineær 5 år	Lineær 10 år

Konsernet har negativ goodwill som oppstod ifm kjøp av aksjer. Den negative goodwillen resultatføres over 5 år og er i 2021 bokført som en reduksjon av annen driftskostnad.

Note 7 Leasing

Selskapet har ikke finansiell leasing, kun operasjonell leasing.

Blant de største leieavtalene er:

Hva	Leverandør	Månedlig leie	Utløpsdato
Produksjonslokale Haslum	Haslum Industri AS	kr 132 159,-	31.07.2025



Noter til regnskapet 2023

Note 8 Skatt

Årets grunnlag for betalbar skatt fremkommer som følger:

	2023	2022
Resultat før skattekostnad	-40 562 430	-14 307 753
For mye/lite avsatt tidligere år	-7 662 875	-7 662 875
Res. før konserndannelse	0	0
Permanente forskjeller	-3 594 051	2 724 004
Endring i midlertidige forskjeller	20 173 244	-19 900 745
Skattepliktig inntekt	-31 646 112	-39 147 369

Årets skattekostnad består av	2023	2022
Betalbar skatt	0	0
Endring utsatt skatt	0	0
Netto skattekostnad	0	0

Oversikt over midlertidige forskjeller:	2023	2022
Varige driftsmidler	22 702 938	26 202 931
Omløpsmidler	-21 252 691	-3 859 064
Andre midlertidige forskjeller	16 181	-465 680
Sum	1 466 428	21 878 187

Akkumulert fremførbart underskudd	-592 814 515	-569 206 789
Sum positive og negative forskjeller	-591 348 087	-547 328 602

Forskjeller som ikke inngår i beregning av midlertidige forskjeller	591 348 087	547 328 602
Grunnlag utsatt skattefordel	0	0
Utsatt skattefordel 22 %	0	0

Utsatt skatt er beregnet på grunnlag av midlertidige forskjeller mellom regnskapsmessige og skattemessige verdier som eksisterer ved utgangen av regnskapsåret. Utsatt skattefordel er ikke balanseført iht god regnskapsskikk.



Noter til regnskapet 2023

Note 9 Fordringer, gjeld, pantstillelser og garantier m.v

	2023	2022
Fordringer med forfall senere enn ett år	1 017 317	13 832 622
Langsiktig gjeld med forfall senere enn fem år	0	0
Gjeld som er sikret ved pant o.l.	2023	2022
Gjeld til kredittinstitusjoner	9 141 972	2 591 763
Sum	9 141 972	2 591 763
Balansført verdi av pantsatte eiendeler	2023	2022
Tomter, bygninger o.a fast eiendom	8 764 087	16 197 931
Driftstilbehør	7 747 558	10 851 996
Lager av varer og annen beholdning	3 067 198	5 335 554
Kundefordringer	10 845 425	1 181 579
Sum	30 424 268	33 567 060

Det er stillet bankgaranti for husleier på til sammen kr 5 367 234.

Note 10 Varer

	2023	2022
Innkjøpte handelsvarer	3 295 539	5 335 554
Sum	3 295 539	5 335 554
Varebeholdning vurdert til anskaffelseskost	3 295 539	5 335 554
Varebeholdning vurdert til virkelig verdi	3 295 539	5 335 554
Ukuransnedskrivning	0	0

Note 11 Bankinnskudd

	2023	2022
Bundne skattetrekkmidler	3 262 243	2 281 934



Noter til regnskapet 2023

Note 12 Aksjekapital og aksjonærinformasjon

Selskapets aksjekapital består av følgende aksjeklasser:

Aksjekapitalen består av:	Antall	Pålydende	Balansført
A-aksjer	309 194	1	309 194
B-aksjer	43 902	1	43 902
Sum	353 096	2	353 096

Eierstruktur

Aksjonærene pr. 31.12.2023 var:

	A-aksjer	B-aksjer	Sum	Stemme andel	Eierandel
Nordic Delta AS	120 916	28 536	149 452	39,11 %	42,33 %
Art Group AS	66 735	15 366	82 101	21,58 %	23,25 %
Predator Capital Management AS	49 664		49 664	16,06 %	14,07 %
Madra Invest AS	31 925		31 925	10,33 %	9,04 %
Alden AS	17 878		17 878	5,78 %	5,06 %
Frank Pitt	6 169		6 169	2,00 %	1,75 %
EAO Invest AS	9 180		9 180	2,97 %	2,60 %
Nordic Alpha AS	6 727		6 727	2,18 %	1,91 %
Totalt antall aksjer	309 194	43 902	353 096	100 %	100 %

Hver A-aksje har en stemme, B-aksjene er uten stemmerett. A-aksjer og B-aksjer har lik utbytterett.

Styreleder Eirik Bergh eier 100 % av aksjene i Nordic Delta AS og 30 % av aksjene i Nordic Alpha AS.

Note 13 Egenkapital

	Aksje-kapital	Ikke-reg kapitaløkning	Overkurs	Annen EK	Minoritet	Sum egenkapital
Pr. 01.01	219 511	8 992 942	14 182 623	-736 133	33 437 192	56 096 135
Ikke-reg. kapitaløkning	133 585	-8 992 942	8 859 357			0
Justering mellom maj og min - endret eierandel				2 230 969	-2 230 969	0
Årets konsernresultat			0	-10 041 627	-11 407 930	-21 449 556
Andre EK-transaksjoner				-1 103 066	-712 382	-1 815 448
Andre endringer				780 751	504 225	1 284 976
Pr 31.12	353 096	0	23 041 980	-8 869 106	19 590 136	34 116 107

Note 14 Fortsatt drift

I samsvar med regnskapsloven §3-3a bekreftes det at forutsetningene om fortsatt drift er til stede. Selskapet har i løpet av 2023 fortsatt å gjennomføre tiltak for å bedre driften, noe som har gitt positive effekter på kostnads- og inntektssiden. Omsetningen ut av butikk har hatt en veldig god økning fra 2022 til 2023. Eierne vil, om nødvendig, tilføre kapital for å sikre tilstrekkelig likvide midler.

Styret bekrefter at årsregnskapet er utarbeidet basert på videre drift og at forutsetningen om fortsatt drift er til stede. I henhold til regnskapsloven §3-3 er det bekreftet at forutsetningen om kontinuitet er til stede, og at denne antagelsen benyttes til utarbeidelsen av regnskapet.



Pizza Holding AS - kontantstrømoppstilling 2023

	2023 - konsern	2023 - morselskap
Kontantstrømmer fra operasjonelle aktiviteter		
Resultat før skatt	- 21 449 557	- 40 232
Tap / gevinst ved salg anleggsmidler	2 171 895	
Ordinære avskrivninger	7 924 479	
Nedskrivninger av driftsmidler	3 185 323	
Resultatføring negativ goodwill	- 7 662 875	
Endring i varelager	2 123 513	
Endring i kundefordringer	- 4 825 721	
Endring i leverandørgjeld	- 5 328 250	
Egenkapitaltransaksjoner	- 530 472	
Endring i andre tidsavgr.poster	9 412 198	
Netto kontantstrøm fra operasjonelle aktiviteter	- 14 979 467	- 40 232
Kontantstrømmer fra investeringsaktiviteter		
Innbetalinger ved salg av driftsmidler	4 142 521	
Utbetalinger ved kjøp av varige driftsmidler	- 1 142 521	
Utbetalinger ved kjøp av akjer og andeler i andre foretak		
Endring i langsiktig fordringer	189 597	
Netto kontantstrøm fra investeringsaktiviteter	3 189 597	-
Kontantstrømmer fra finansieringsaktiviteter		
Innbetalinger ved opptak av ny langsiktig gjeld	3 457 199	
Utbetalinger ved nedbetaling av langsiktig gjeld		
Endring kassekreditt	- 212 694	
Innbetalinger av egenkapital		
Netto kontantstrøm fra finansieringsaktiviteter	3 244 505	-
Netto endring i likvider i året	- 8 545 365	- 40 232
Konter og bankinnskudd per 01.01 23	11 902 345	258 003
Konter og bankinnskudd per 31.12	3 356 980	217 771



Årsberetning 2023 for Pizza Holding AS

Virksomhetens art og tilholdssted

Pizza Holding AS er største eier i DP Norway AS, som har rettighetene til merkenavnet Domino's Pizza i Norge. Konsernet består i tillegg til Pizza Holding AS av følgende datterselskap (100 % eiet):

DP Norway AS
DP Trondheim AS

Konsernets virksomhet foregår Norge. Konsernet har butikker i Sør, vest og i Midt Norge. Hovedkontoret ligger i Oslo.

De største eierne i Pizza Holding AS er:

Nordic Delta AS – 42,32 %
Art Group AS – 23,25 %
Q Capital AS – 14,06 %
Madra Invest AS – 9,04 %
Øvrige – 11,33 %

Drift og lokasjoner

DP Norway AS (DPN) driver restaurantkjeden Domino's Pizza som opererer i fast-food markedet fra egneide og sub-franchise butikker. Konsernet har Master Franchise-rettighetene for Domino's pizza-merket i Norge. Konsernets egneide butikker ligger hovedsakelig i byene Oslo, Stavanger, Trondheim og Bergen. Ved utgangen av 2023 var det 10 egneide og 32 sub-franchise butikker.

DP Trondheim AS driver to Domino's restauranter i Trondheim.

Konsernets hovedkontor ligger i Oslo. Produksjon av deig for hele Domino's kjeden skjer på to produksjonsanlegg som ligger i Bærum og i Stavanger.

Konsernets største aksjonærer er:

- Pizza Holdings AS eier 60,76 %
 - Eyja Fjarfestingafelag III EHF (Island) eier 21,17 %
 - Discovery Networks Norway AS eier 8,89 %
- Øvrige aksjonærer eier resterende aksjeposter.

Kommentarer knyttet til årsregnskapet

Selskapsregnskapet til Pizza Holding AS:

Selskapet har ingen operasjonelle aktiviteter, og selskapets aktivitet i det hele dreier seg om å ivareta eierskapet i Pizza Holding AS

Årsresultatet til Pizza Holding AS er NOK - 40,232.-.

Egenkapital og soliditet

Pizza Holding AS har en EK på 40,05 MNOK, og ingen gjeld. Med begrenset operasjonelle aktiviteter, så har er det ikke behov for noen stor kontantbeholdning i Selskapet.



Finansiering og kontantstrøm

Det er ikke behov for å tilføre Selskapet kapital til drift. Hvis det skulle være behov for å dekke inn driftskostnader, så tilføres det likvide midler fra eierne.

Konsern:

Årsberetning DP Norway AS Virksomhetens

art og tilholdssted

DP Norway AS driver restaurantkjeden Domino's Pizza som opererer i QSR markedet i Norge, fra egneide og franchise-drevne butikker. Selskapet har rettighetene for Domino's Pizza i Norge.

Selskapets egneide butikker ligger hovedsakelig i Oslo-området, Stavanger og Bergen. Selskapets hovedkontor ligger i Oslo. Produksjon av deig for hele Domino's Pizza skjer på ett produksjonsanlegg som ligger i Bærum.

Ved utgangen av 2023 var det 10 egneide og 32 franchise butikker. I løpet av 2023 ble 2 egneide butikker solgt til franchise og 1 egneid butikk stengt. Det er samtidig stengt 1 egneid butikk og åpnet 1 ny franchise-drevet butikk.

Selskapets største eiere er:

- Pizza Holdings AS eier 60,76 %
 - Eyja Fjarfestingafelag III EHF (Island) eier 21,17 %
 - Discovery Networks Norway AS eier 8,89%
- Øvrige aksjonærer eier resterende aksjeposter.

Redegjørelse for årsregnskapet

Selskapets inntekter ble NOK 252,9 millioner i 2023, mot NOK 212,7 millioner i 2022.

Salgsinntektene utgjorde NOK 227,7 millioner i 2023, mot NOK 191,6 millioner i 2022.

Andre driftsinntekter er salg av butikker til franchise samt husleie for franchisetakerne, som utgjorde NOK 25,2 millioner i 2023, mot NOK 21 millioner i 2022.

Driftsresultat var NOK -38,3 millioner i 2023, mot NOK -19,5 millioner i 2022. Driftsresultatet ble negativt påvirket av økte varekostnader, økte strømkostnader, økt avsetning for tap og økt husleie.

Totale eiendeler ved utgangen av 2023 utgjorde NOK 105,7 millioner, sammenlignet med NOK 137,8 millioner i 2022. Egenkapital ved utgangen av 2023 utgjorde NOK 53 millioner, sammenlignet med NOK 89,5 millioner i 2022. Bankinnskudd, kontanter o.l. utgjorde NOK 2,7 millioner, sammenlignet med NOK 11 millioner i 2022.

Netto endring i kontanter og kontantekvivalenter var NOK -8,3 millioner i 2023, sammenlignet med NOK -22,9 millioner i 2022.

2023 var ikke et økonomisk tilfredsstillende år.

Egne aksjer

Egne aksjer utgjorde NOK 92 250 i 2023, samme som i 2022.

Delte dokumentet er signert ved hjelp av GetAccept Digital Signature Technology.
Fingerprint: 3efa28c310acf9acc3f3d8bf56a3fd0d7e7b4061a5b7b4ee29bb3560f3c78045433f1541292dceb7d1744982c94d1745470b3b7e2d0a4f8fd68dcb43d75fb5



Fremtidig utvikling

Selskapet har i 2023 tatt i bruk aggregators som Wolt og Foodora som har bidratt med en betydelig økning i omsetningen som får full effekt i 2024. I tillegg har selskapet vært til stede på mange festivaler sommeren 2023 som har vært en stor suksess som gjentas i 2024. Det har også blitt foretatt betydelige kostnadsbesparelser og organisatoriske endringer som styret forventer å se resultater av gjennom en positiv utvikling fremover.

Finansiell risiko

Overordnet om målsetting og strategi

Selskapets strategi er lønnsomhet i alle butikker, og fortsatt vekst innenfor alle områder.

Markedsrisiko

Selskapet er eksponert for svingninger i råvarepriser, og i konsumenters kjøpekraft og kjøpsvilje av QSR-produkter. Selskapet har gjennom 2023 vært eksponert for valutaendringer i sin ordinære virksomhet, da selskapet har kjøpt varer og tjenester i ulike valutaer som dollar og euro.

Kredittrisiko

Risikoen for tap på fordringer er vurdert å være moderat. Den største andelen av salget er til franchisetakere i kjeden og om disse ikke oppnår lønnsomhet har selskapet en risiko for ikke å få fullt oppgjør for sine krav.

Renterisiko

Renterisikoen anses å være lav. Selskapet har ikke langsiktig gjeld, men har etablert en kassekreditt på NOK 10 millioner.

Likviditetsrisiko

Likviditetsrisikoen anses for å være moderat. Da store deler av salget er mot franchise, vil likviditeten avhenge av franchiseselskapenes likviditet. Tidvis kan store svingninger i arbeidskapital, hos selskapet og franchise, føre til forhøyet likviditetsrisiko. Likviditetsrisikoen mot resterende kunder anses for lav, og det jobbes kontinuerlig for å minimere likviditetsrisiko i alle ledd. Styret har også fullmakt til å hente kapital ved behov.

Selskapet vurderer likviditeten i selskapet som tilfredsstillende, konsernets likviditetsbeholdning var NOK 2,7 millioner per 31.12.2023.

Kontantstrøm

Samlet kontantstrøm fra driften i konsernet var på NOK -13,8 millioner, mens driftsresultatet for konsernet utgjorde NOK -37,8 millioner. Differansen skyldes i hovedsak ordinære avskrivninger og andre kortsiktige fordringer. De samlede investeringene i konsernet i 2023 var NOK -1,7 millioner. Av årets investeringer har NOK 3 millioner medgått til innkjøp av nye driftsmidler som har økt konsernets salgskapasitet.



Forsikring for styrets medlemmer og daglig leder

Selskapet har tegnet ansvarsforsikring for styretsmedlemmer og daglig leder hos Gjensidige forsikring. Styre og ledelsesansvar har en dekning på inntil NOK 30 000 000.

Fortsatt drift vurdering

I samsvar med regnskapsloven § 3-3a bekreftes det at forutsetningene om fortsatt drift er til stede. Selskapet har i løpet av 2023 fortsatt å gjennomføre tiltak for å bedre driften, noe som har gitt positive effekter på kostnad- og inntektssiden. Omsetning ut av butikk har hatt en veldig god økning fra 2022 til 2023. Eierne vil, om nødvendig, tilføre kapital for å sikre tilstrekkelig likvide midler.

Styret bekrefter at årsregnskapet er utarbeidet basert på videre drift og at forutsetningen om fortsatt drift er til stede. I henhold til regnskapsloven § 3-3 er det bekreftet at forutsetningen om kontinuitet er til stede, og denne antagelsen benyttes til utarbeidelsen av regnskapet.

Disponering av årets resultat

Styret har foreslått at årets resultat for DP Norway AS disponeres som følgende:

Annen egenkapital -37 762 295

Totalt disponert -37 762 295

Åpenhetsloven

Vi henviser til våre nettsider (<https://www.dominos.no/apenhetsloven>) for informasjon om virksomhetens arbeid med åpenhetsloven.

Arbeidsmiljø

Arbeidsmiljøet i Domino's anses som tilfredsstillende i 2023. Det arbeides kontinuerlig for å bedre arbeidsmiljøet, i butikk så vel som på hovedkontoret.

Skader og ulykker

Det har ikke blitt registrert noen skader og ulykker i 2023.

Sykefravær

Totalt har det blitt registrert 4,2% sykemeldte i 2023 hvorav 1,8% er under 40 dager og 2,4% er over 40 dager. Selskapet jobber kontinuerlig med å holde sykefraværet nede og totalt sett er dette tilfredsstillende selv om det kan bli bedre i enkelte avdelinger.

Ytre Miljø

DP Norway arbeider med å minimere virkningen av vår virksomhet på miljøet. Vår innsats inkluderer en bilflåte med en høy andel elektriske biler, -scootere og -sykler. For øvrig forårsaker ikke driften noen betydelig forurensning eller utslipp som kan være skadelig for det ytre miljø



Oslo 17.06.2024

Eirik Bergh
Styreleder

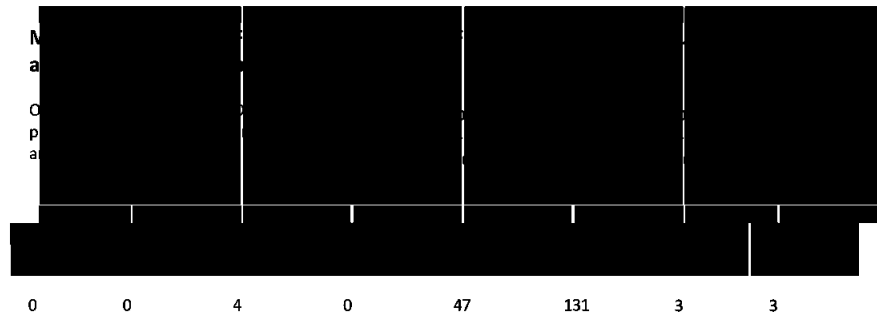
Dette dokumentet er signert ved hjelp av GetAccept Digital Signature Technology.
Fingerprint: 3efa28c310acf9acc3f3d8bf56a3fd0d7e7b4061a5b7b4ee29bb3560f3c78045433f1541292dceb7d1744982c94d1745470b3b7e2d0a4f8fd68dcba43d75fb5



LIKESTILLINGSREDEGJØRELSE 2023 DP NORWAY AS MED TILHØRENDE DATTERSELSKAPER

Vi jobber for likestilling og mot diskriminering på grunn av kjønn, graviditet, permisjon ved fødsel eller adopsjon, omsorgsoppgaver, etnisitet, religion, livssyn, funksjonsnedsettelse, seksuell orientering, kjønnsidentitet og kjønnsuttrykk og kombinasjoner av disse grunnlagene.

DEL 1: KJØNNSTILSTAND FOR KJØNNSLIKESTILLING



Det er totalt ca. 220 ansatte i konsernet. Av dette er det totalt 57 kvinner (26 % kvinner) og 163 menn (74% menn). Av kvinner er det 47 som er deltidsansatt hvilket utgjør 82% av alle kvinner. Det er totalt 131 menn som er ansatt på deltid hvilket utgjør 80 % av alle menn.

Tallene for ufrivillig deltidarbeid har blitt satt gjennom vurderinger fra driftsansvarlige og ledere ut ifra dialog med avdelingsledere i selskapet. Det er et stort antall av studenter i Domino's butikker hvor det praktiseres den største delen av deltidarbeid hvilket gjør at de ansatte i stor grad velger dette selv for å balansere skolearbeid og arbeid. I den andre enden er det dessverre ikke alltid mulig å gi personer høyere stillingsprosenter grunnet bemanningsbehov pga. arbeid annenhver helg. Selskapet opplever at regelverket setter en stopper for å kunne tilby ansatte høyere stillingsprosenter da hoveddelen av salget foregår i helger hvor det naturlig er behov for å ha flere ansatte på arbeidet samtidig. I ukedagene opererer som regel butikkene med minimumsbemanning. Deltidsansatte er overrepresentert i butikkledet i Selskapet. På servicekontoret er det ingen deltidsansatte og på Produksjonen er det kun en person som arbeider deltid.



1.1. Lønnskartlegging

Lønnsgruppene er definerte gjennom arbeid med stillingskoder og stillingstitler og deretter en kartlegging av grad av kompetansekrav for stillingen, mengde og type ansvar, vurderinger av arbeidsforhold og anstrengelse. Ettersom Domino's har flere arbeidsområder fra butikker, produksjonsavdeling og servicekontor er det gjort en vurdering for å plassere ansatte i de ulike gruppene som er så sammenliknbare som mulig innenfor stillingene og stillingsnivåene.

Det er større ulikheter i ansvarsområder, mengde og type ansvar og kompetansekrav som gjør at det på flere nivåer har blitt sammenliknet personer med meget ulike roller.

Under Grunnlønn i tabellen har vi notert timelønnen basert på fulltidsstilling og for månedslønte ren grunnlønn. Under neste punkt (Bonus, tillegg og goder) har vi kalkulert uregelmessige tillegg, bonuser, overtid og skattepliktige naturallytelser.

Kvinner og menn som arbeider på timebasis følger samme lønnstabell og har derfor samme forutsetninger for lønnsnivå. I nivå 4 er det ulike grupperinger av ansatte og i de gruppene som har en stilling som er noe mer krevende er det hovedsakelig menn som innehar. I nivå 5 er Administrerende Direktør som er en mann inkludert noe som gjør at lønnsforskjeller i grunnlønn blir høyere ettersom denne stillingen er den høyeste stillingen som er i organisasjonen og derfor naturlig har høyere lønn enn andre roller.

Total	57	163	5,1% mer til menn	425 kr mer i snitt til kvinner
Nivå 1	47	136	0,7% mer til kvinner	34 kr mer i snitt til menn
Nivå 2	2	8	16,5 % mer til kvinner	4 500 kr i snitt mer til kvinner
Nivå 3	5	9	14,5 % mer til kvinner	443 kr i snitt mer til menn
Nivå 4	2	5	9,9 % mer til kvinner	20 610 kr i snitt mer til kvinner
Nivå 5	1	5	24,6 % mer til menn	18 410 kr i snitt mer til menn



Del 2: Vårt arbeid for likestilling og mot diskriminering

Selskapet etterstreber å ansette kvinnelige ansatte i ledende stillinger på ulike avdelinger.

Det er satt lønnsstabeller for timelønnte som gjør at det ikke er noen forskjell på lønnsfastsettelse for noen ansatte i disse gruppene. Månedslønnte i butikkene har en fast tabell man setter lønn ut ifra som går på tidligere relevant erfaring, erfaring i selskapet, utdanning, kompetanse o.l. Det er et minstenivå og et høyeste nivå på lønnen som gjør at det er en lik behandling av ansatte innenfor samme rammer. På Servicekontoret settes lønnen ut ifra tidligere relevant erfaring, erfaring i selskapet, utdanning, kompetanse o.l. og basert på markedslønn for de ulike lønnsgruppene. Selskapet forsøker å ha en lik praksis på lønnsfastsettelse på Servicekontoret, men det er ulike roller med ulikt kompetansebehov som gjør at lønnsnivåene varierer. Innenfor like roller har vi en lik lønnsfastsettelsesmodell som reduserer risiko for diskriminering på lønn innenfor like roller.

Bedriften jobber med å tilrettelegge arbeidstid så langt som mulig for de ulike rollene i selskapet. På Servicekontoret er det fleksitid innenfor rammene 09.00-15.00 og det er mulighet for hjemmekontor ved behov og ønske for dette. På Produksjonen er det fast arbeidstid med tanke på at dette arbeidet er styrt av tidsfrister. I butikkene og på Kundesenteret har ledere kommunikasjon rundt arbeidstid med sine ansatte og setter opp vaktplanen etter beste evne for å kunne tilpasse arbeidstid etter ansattes ønsker. Det er imidlertid faste åpningstider med ulike roller på arbeidet til enhver tid, så det er ikke alltid mulig å gi alle ansatte den arbeidstiden de ønsker. Ledere i butikk setter opp vaktplaner selv og dermed styrer de sin egen arbeidstid, men det er til tider krevende med tanke på at ledere dekker opp fravær når ansatte er syke som gjør at de til tider ikke har full råderett over egen arbeidstid.

Forfremmelse og utviklingsmuligheter gis i henhold til prestasjoner og resultater. Domino's har mange historier hvor ansatte har vokst inn i høyere roller dersom de jobber for deg og uttrykker ønske om dette. Ledige stillinger utlyses internt slik at alle har mulighet til å søke på disse. Valg av kandidater baserer seg på det samme faktum, det vil si arbeidsinnsats, engasjement, evner og kompetanse.

Seksuell trakassering og trakassering tas seriøst og det jobbes forebyggende med dette i Selskapet. Alle ansatte gjennomfører e-læring på dette området for bevissthet rundt temaet. Dersom saker oppstår tar ledere og ansatte kontakt med Daglig leder, dette kan være gjennom direkte henvendelser eller gjennom den anonyme varslingskanalen i selskapet. Saker som meldes inn har som målsetning å bli håndtert raskt med tanke på å løse opp i situasjoner.

Prinsipper, prosedyrer og standarder for likestilling og mot diskriminering

Vårt likestillingsarbeid er forankret i Virksomhetens ulike strategier, verktøy og retningslinjer. Likestillingsstrategien i Domino's har vært gjeldende siden 2014 da vi åpnet den første butikken og ble oppdatert i 2020.

I 2018 utarbeidet vi nye retningslinjer for å hindre trakassering, seksuell trakassering og kjønnsbasert vold, med et tilhørende varslingsystem med nytt varslingskjema som ble formidlet til alle ansatte ved oppstart. Det er utarbeidet en varslingsrutine på både engelsk og norsk. Det er også en anonym varslingskanal i Selskapet.

Hensynet til likestilling og ikke-diskriminering er ellers inkludert i den øvrige personalpolitikken.



Slik jobber vi for å sikre likestilling og ikke-diskriminering i praksis

Styret, ledelsen, tillitsvalgte og ansattrepresentanter i AMU samt ansatte er involvert i arbeidet med likestilling og ikke-diskriminering i praksis. AMU jobber sammen med likestillingsredegjørelsen og legger planer for året som kommer med tanke på å fremme likestilling.

Utover dette snakkes det om likestilling, spesielt mellom kjønn ettersom Selskapet har en stor mannsandel, på møter med driftsavdelingen jevnlig gjennom året.

Slik jobber vi for å identifisere risiko for diskriminering og hindre for likestilling

Selskapet gjennomfører risikovurderinger en til to ganger i året hvor vi kartlegginger om det er tilfeller av diskriminering, trakassering og seksuelle trakassering som har skjedd.

I risikovurderinger som gjennomføres en gang i året ble det kartlagt av ledelse og verneombud om de ansatte hadde vært vitne til eller opplevd verbal eller fysisk trakassering, eller seksuell trakassering i jobbsammenheng.

Vi oppdaget følgende risikoer for diskriminering og hindre for likestilling

Lønnsforskjeller mellom menn og kvinner skyldes i stor grad at det fortsatt er et flertall av menn i ledende stillinger i Selskapet.

I Ledergruppen var det i 2023 like mange kvinner som menn i høyere stillinger gjennom store deler av året, men etter endringer og fratredelser består ledergruppen pr. utgangen av året av to kvinner og fire menn.

Saker rundt seksuell trakassering og trakassering har vært færre gjennom de siste par årene.

I Domino's er det et krav om at ansatte i ledende stillinger og stillinger for øvrig snakker enten norsk eller engelsk. Personer som ikke snakker disse språkene, faller dessverre utenfor arbeidet i Domino's.

I noen butikker har vi utfordringer med kultur, holdninger og sjargong på arbeidsplassen som kan gjøre at det er færre kvinner i Selskapet.

En gjennomgang av de fysiske lokalene viser at det fortsatt vil være utfordrende for personer som sitter i rullestol, har meget nedsatt til ingen hørsel, er svaksynte eller blind i Produksjonsavdelingen og i butikkene. Dette vil Selskapet ikke ha anledning til å løse opp i grunnet arbeidsforholdene på disse avdelingene.

Vi fant følgende mulige årsaker til risikoer og hindre, og satte i gang følgende tiltak

Tillitsvalgte og ledelsen har funnet følgende mulige årsaker til risikoer og hindre:

Mannsandel og lønnsforskjeller:

Det er et stort flertall av menn som tiltrekkes stillinger i butikker, både med tanke på rekrutteringer og ved interne opprykk til høyere stillinger. Kvinner tiltrekkes som oftest stillinger av deltidskarakter fremfor heltid i denne bransjen generelt. Skiftarbeid kan være en årsak til det lave antallet kvinner i ledende



stillinger og dertil bidrar dette til lønnsforskjeller. Det er en fastsatt lønnsmodell på ledende stillinger i butikker og dette baserer seg hovedsakelig på ansiennitet.

Tiltak:

Vi ser at det er en større andel av menn som arbeider i Domino's. Vi vil fortsette å jobbe i 2024 slik på å få flere kvinnelige søkere på stillinger. Vi har hatt fokus på rekruttering av kvinner i prosesser, men det er dessverre fortsatt slik at en langt høyere andel av menn søker arbeid i Domino's per dags dato. Vi har gjort initiativer i form av å dele ansatt historier fra kvinner, både på LinkedIn og Finn.no og vil fortsette med dette arbeidet i 2024. Vi har også endret ordlyd på annonsetekster i håp om å få inn flere kvinnelige søkere, f.eks. mer rundt team og samhold enn fysiske arbeidsoppgaver.

Seksuell trakassering:

Retningslinjer for seksuell trakassering og trakassering er inkludert i e-læringsportalen som har medført større bevisstgjøring rundt dette temaet. Det er også lansert en løsning for anonyme tilbakemeldinger som har bidratt til at det er enklere for ansatte å melde inn saker, også om de ønsker å være anonyme.

Tiltak:

Vi har tydelige retningslinjer på trakassering og diskriminering som alle ansatte informeres om ved ansettelse og samtidig rutiner for oppfølging dersom hendelser forekommer. Blant annet skal det alltid registreres HMS avvik dersom hendelser oppstår og CEO varsles. Dette kartlegges gjennom sentrale risikovurderinger i alle butikker en til to ganger i året hvor man lager en handlingsplan for å forebygge at fremtidige tilfeller skjer. I det store og hele er det få saker som oppstår i Domino's, gitt antall ansatte.

Språk:

I ledende stillinger i butikker spesielt er dette et krav da ledere må gjennomføre prøver i Etableringsbevilling og Serveringsbevilling som et myndighetskrav og disse prøvene er kun på norsk.

I Domino's har man tilrettelagt for at både engelsk og norsk språklige ansatte er velkomne til å arbeide i virksomheten. Imidlertid vil ansatte som ikke prater hverken norsk eller engelsk ha større utfordringer ift. forståelse av hva som blir kommunisert og i kommunikasjon med kollegaer og kunder. Med tanke på at det er et behov for at alle tar del i kommunikasjon med hverandre samt mot kunder er dette et minimumskrav vi som virksomhet har vært nødt til å sette. Domino's er åpne for både engelsk- og norsktalende arbeidstakere og derfor opplever vi at vi ivaretar mangfold på arbeidsplassen også for utenlandske jobbsøkere.

Vi har et stort mangfold i Domino's med mange ulike nasjonaliteter, etnisiteter og kulturer. Dette er noe som kartlegges utfordringer rundt ved risikovurderinger to ganger i året. Dersom det kommer frem at det er utfordringer rundt kultur, holdninger og sjargong jobber Bedriftshelsetjenesten, verneombud og ledere aktivt med dette for å sikre en god kultur som inkluderer alle på arbeidsplassen. Vi har gjennom kartlegginger ikke avdekket større utfordringer rundt dette.

For året 2023 har vi hatt særlig fokus på tilrettelegging, holdningsendring og kompetansebygging. I år har vi arbeidet med følgende tiltak:

- Vi oppfordrer alle som er kvalifiserte til å søke, uavhengig av alder, kjønn eller kjønnsuttrykk, funksjonsevne, seksuell orientering, religion eller etnisk bakgrunn i alle stillingsannonser.



- Vi har på servicekontoret fleksitid og samtidig tilrettelegger vi for hjemmekontor så langt det lar seg gjøre i forhold til arbeidsoppgaver og arbeidshverdag.
- Alle ansatte på servicekontoret kan på eget initiativ melde ifra ønsker om kursing til sine ledere for videreutdanning ved eget ønske dersom dette passer inn i deres arbeidshverdag.

Tiltak vi planlegger i året som kommer er:

- Risiko for diskriminering anser vi å være av en liten karakter ut ifra de undersøkelser vi gjennomfører årlig, men vi har rettet fokus mot å sette opp en egen e-læring på trakassering, vold og krisepregede situasjoner, «Code of Conduct» samt varslingsrutiner.
- Vi skal fortsette å arbeide målrettet med trening og kompetanseheving i Domino's på alle nivåer i form e-lærings system som vil inkludere kompetansehevende tiltak så vel som fokus på interne retningslinjer.
- Vi fortsetter med å utvikle ansatte slik at de kan få mulighet til en høyere stilling og samtidig, for noen, en mulighet til å eie sin egen bedrift i Domino's som franchisetaker.

Resultater av arbeidet

Kartleggingen vi har gjort viser at Domino's har oppnådd gode resultater når det kommer til tilrettelegging, men vi vil fortsette å ha fokus på dette. På områder som arbeidsmiljø og holdningsendringer har vi fortsatt noe å jobbe med, arbeid med risikovurderinger og tilhørende handlingsplaner i samarbeid med Bedriftshelsetjenesten. I tillegg til dette ser vi at mange ansatte utvikler seg og vokser inn i nye stillinger noe vi er stolte av å vise til.

Eksempler på hvordan virksomheten kan vurdere og beskrive resultatet av tiltakene

- Vi har utarbeidet risikovurderinger ved omstillingsprosesser i samarbeid med Bedriftshelsetjenesten som vil gjøre ledere og verneombud bedre skikket til å ivareta ansatte gjennom slike prosesser. Samtidig vil dette trygge ledere og verneombud i arbeidet.
- Vi opplever at Domino's har et bredt mangfold blant søkere til ledige stillinger, men noe lavere andel av kvinnelige søkere vs. mannlige søkere.
- Vi opplever at arbeidet med trening og utvikling av ansatte medfører en økt andel av ansatte som stiger i gradene i selskapet og som får nye muligheter. Vi rekrutterer i det store og hele Medarbeidere på laveste nivå i butikkene hvorav de som allerede arbeider i selskapet rykker opp i nye stillinger internt. Til tider rekrutterer vi også til lederstillinger. Dette er vi tilfredse med ift. utvikling og muligheter for eksisterende ansatte. I tillegg til dette har vi gjennom franchiseprogrammet sikret at interne gode kandidater nå går videre til å bli eiere av egne butikker som franchisetakere.
- Vi opplever at ansatte i det store og hele på servicekontoret er tilfredse og har en fleksibel arbeidshverdag. Vi vil imidlertid kontinuerlig fokusere på tilbakemeldinger og gjøre tilpasninger for at alle skal trives på jobb.



Signatur sertifikat

Dokumentnavn:

Pizza Holding AS 2023

Unikt dokument Id:

5cc9c0ea-90cd-4f45-bee9-ceac9f55068d

Dokument fingeravtrykk:

3efa28c310acf9acc3f3d8bf56a3fd0d7e7b4061a5b7b4ee29bb3560f3c79045433f1541232dceb7d1744
982c94d1745470b3b7e2d0a4f8fd68dcb443d75fb5

Undertegnede



Eirik Bergh

E-post: eirik.bergh@nordicadvisory.no

Enhet: Safari 17.5 on Unknown macOS 10.15.7 (desktop)

IP adresse: 46.212.184.58

Tillitsfullt tidsstempel:

2024-07-30 21:22:58 UTC

Dette dokumentet ble gjennomført av alle parter på:

2024-07-30 21:22:58 UTC



Dette dokumentet er signert ved hjelp av GetAccept Digital Signature Technology.
Dette signaturbeviset gir alle signaturer knyttet til dette dokumentet og revisjonsloggen.



Revisjonslogg

Tillitsfullt tidsstempel	Hendelse med innsamlede revisjonsdato
2024-07-30 21:22:58 UTC	Dokument ble signert av Eirik Bergh (eirik.bergh@nordicadvisory.no) Enhet: Safari 17.5 on Unknown macOS 10.15.7 (desktop) IP adresse: 46.212.184.58 - IP Lokasjon: Oslo, Norway
2024-07-30 21:22:49 UTC	Dokument ble godkjent via håndskrevet signatur av Eirik Bergh (eirik.bergh@nordicadvisory.no) Enhet: Safari 17.5 on Unknown macOS 10.15.7 (desktop) IP adresse: 46.212.184.58 - IP Lokasjon: Oslo, Norway
2024-07-30 21:22:25 UTC	Dokument ble åpnet av Eirik Bergh (eirik.bergh@nordicadvisory.no) Enhet: Safari 17.5 on Unknown macOS 10.15.7 (desktop) IP adresse: 46.212.184.58 - IP Lokasjon: Oslo, Norway
2024-07-30 21:17:22 UTC	Dokument ble sendt til Eirik Bergh (eirik.bergh@nordicadvisory.no) Enhet: Edge 127.0.0.0 on Unknown Windows 10.0 (desktop) IP adresse: 79.160.87.116 - IP Lokasjon: Revetal, Norway
2024-07-30 21:17:20 UTC	Dokument ble forseglet av Anders Aasen (anders.aasen@aider.no) Enhet: Edge 127.0.0.0 on Unknown Windows 10.0 (desktop) IP adresse: 79.160.87.116 - IP Lokasjon: Revetal, Norway
2024-07-30 21:14:41 UTC	Dokument ble opprettet av Anders Aasen (anders.aasen@aider.no) Enhet: Edge 127.0.0.0 on Unknown Windows 10.0 (desktop) IP adresse: 79.160.87.116 - IP Lokasjon: Revetal, Norway



Dette dokumentet er signert ved hjelp av GetAccept Digital Signature Technology.
Dette signaturbeviset gir alle signaturer knyttet til dette dokumentet og revisjonsloggen.



BDO AS
Malmskriverveien 18
1337 Sandvika

Uavhengig revisors beretning

Til generalforsamlingen i Pizza Holding AS

Konklusjon

Vi har revidert årsregnskapet for Pizza Holding AS.

Årsregnskapet består av:

- Selskapsregnskapet, som består av balanse per 31. desember 2023, resultatregnskap og kontantstrømoppstilling for regnskapsåret avsluttet per denne datoen og noter, herunder et sammendrag av viktige regnskapsprinsipper, og
- Konsernregnskapet, som består av balanse per 31. desember 2023, resultatregnskap og kontantstrømoppstilling for regnskapsåret avsluttet per denne datoen og noter, herunder et sammendrag av viktige regnskapsprinsipper.

Etter vår mening:

- Oppfyller årsregnskapet gjeldende lovkrav
- Gir selskapsregnskapet et rettvise bilde av selskapets finansielle stilling per 31. desember 2023 og av dets resultater og kontantstrømmer for regnskapsåret som ble avsluttet per denne datoen i samsvar med regnskapslovens regler og god regnskapsskikk i Norge, og
- Gir konsernregnskapet et rettvise bilde av konsernets finansielle stilling per 31. desember 2023 og av dets resultater og kontantstrømmer for regnskapsåret som ble avsluttet per denne datoen i samsvar med regnskapslovens regler og god regnskapsskikk i Norge.

Grunnlag for konklusjonen

Vi har gjennomført revisjonen i samsvar med International Standards on Auditing (ISA-ene). Våre oppgaver og plikter i henhold til disse standardene er beskrevet nedenfor under Revisors oppgaver og plikter ved revisjonen av årsregnskapet. Vi er uavhengige av selskapet og konsernet i samsvar med kravene i relevante lover og forskrifter i Norge og International Code of Ethics for Professional Accountants (inkludert internasjonale uavhengighetsstandarder) utstedt av International Ethics Standards Board for Accountants (IESBA-reglene), og vi har overholdt våre øvrige etiske forpliktelser i samsvar med disse kravene. Innhentet revisjonsbevis er etter vår vurdering tilstrekkelig og hensiktsmessig som grunnlag for vår konklusjon.

Annen informasjon

Styret (ledelsen) er ansvarlig for annen informasjon. Annen informasjon består av årsberetningen. Vår konklusjon om årsregnskapet ovenfor dekker ikke annen informasjon.

I forbindelse med revisjonen av årsregnskapet er det vår oppgave å lese annen informasjon. Formålet er å vurdere hvorvidt det foreligger vesentlig inkonsistens mellom annen informasjon og årsregnskapet og den kunnskap vi har opparbeidet oss under revisjonen av årsregnskapet, eller hvorvidt informasjon i annen informasjon ellers fremstår som vesentlig feil. Vi har plikt til å rapportere dersom annen informasjon fremstår som vesentlig feil. Vi har ingenting å rapportere i så henseende.



Konklusjon om årsberetningen

Basert på kunnskapen vi har opparbeidet oss i revisjonen, mener vi at årsberetningen

- er konsistent med årsregnskapet og
- inneholder de opplysninger som skal gis i henhold til gjeldende lovkrav.

Styrets ansvar for årsregnskapet

Styret (ledelsen) er ansvarlig for å utarbeide årsregnskapet og for at det gir et rettviseende bilde i samsvar med regnskapslovens regler og god regnskapsskikk i Norge. Ledelsen er også ansvarlig for slik intern kontroll som den finner nødvendig for å kunne utarbeide et årsregnskap som ikke inneholder vesentlig feilinformasjon, verken som følge av misligheter eller utilsiktede feil.

Ved utarbeidelsen av årsregnskapet må ledelsen ta standpunkt til selskapets og konsernets evne til fortsatt drift og opplyse om forhold av betydning for fortsatt drift. Forutsetningen om fortsatt drift skal legges til grunn for årsregnskapet så lenge det ikke er sannsynlig at virksomheten vil bli avvirket.

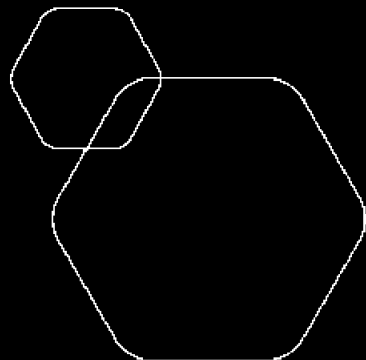
Revisors oppgaver og plikter ved revisjonen av årsregnskapet

Vårt mål er å oppnå betryggende sikkerhet for at årsregnskapet som helhet ikke inneholder vesentlig feilinformasjon, verken som følge av misligheter eller utilsiktede feil, og å avgi en revisjonsberetning som inneholder vår konklusjon. Betryggende sikkerhet er en høy grad av sikkerhet, men ingen garanti for at en revisjon utført i samsvar med ISA-ene, alltid vil avdekke vesentlig feilinformasjon. Feilinformasjon kan oppstå som følge av misligheter eller utilsiktede feil. Feilinformasjon er å anse som vesentlig dersom den enkeltvis eller samlet med rimelighet kan forventes å påvirke de økonomiske beslutningene som brukerne foretar på grunnlag av årsregnskapet.

For videre beskrivelse av revisors oppgaver og plikter vises det til:
<https://revisorforeningen.no/revisjonsberetninger>

BDO AS

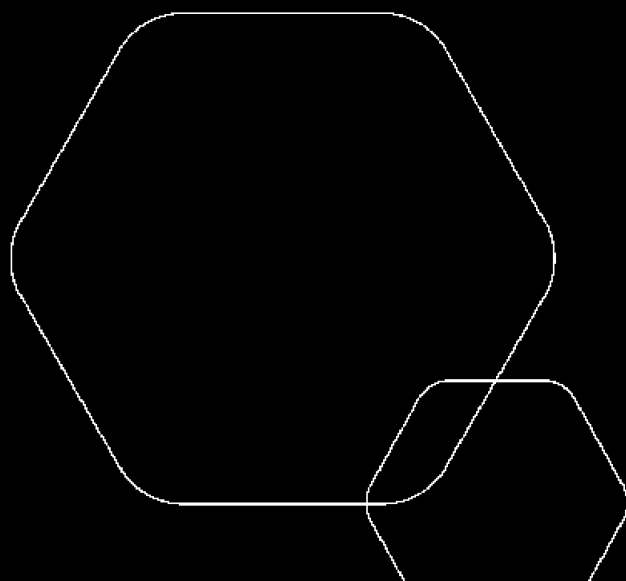
Arve Garberg
statsautorisert revisor
(elektronisk signert)



Årsregnskap 2023

Pizza Holding AS

Resultatregnskap
Balanse
Noter til regnskapet



Org.nr.: 913 169 859



RESULTATREGNSKAP

PIZZA HOLDING AS

DRIFTSINNEKTER OG DRIFTSKOSTNADER	Note	2023	2022
Annen driftskostnad		40 296	47 462
Sum driftskostnader		40 296	47 462
Driftsresultat		-40 296	-47 462
FINANSINNEKTER OG FINANSKOSTNADER			
Annen renteinntekt		64	0
Resultat av finansposter		64	0
Resultat før skattekostnad		-40 232	-47 462
Resultat		-40 232	-47 462
EKSTRAORDINÆRE INNEKTER OG KOSTNADER			
Årsresultat		-40 232	-47 462
OVERFØRINGER			
Overført fra annen innskutt egenkapital		40 232	47 462
Sum overføringer		-40 232	-47 462



BALANSE

PIZZA HOLDING AS

EIENDELER	Note	2023	2022
ANLEGGSMIDLER			
IMMATERIELLE EIENDELER			
VARIGE DRIFTSMIDLER			
FINANSIELLE ANLEGGSMIDLER			
Investeringer i datterselskap	4	39 937 113	39 937 113
Sum finansielle anleggsmidler		39 937 113	39 937 113
Sum anleggsmidler		39 937 113	39 937 113
OMLØPSMIDLER			
FORDRINGER			
INVESTERINGER			
Bankinnskudd, kontanter o.l.		217 771	258 003
Sum omløpsmidler		217 771	258 003
Sum eiendeler		40 154 884	40 195 116



BALANSE

PIZZA HOLDING AS

EGENKAPITAL OG GJELD	Note	2023	2022
INNSKUTT EGENKAPITAL			
Aksjekapital	5	353 096	219 511
Ikke registrert aksjekapital	5	0	8 992 942
Overkurs		23 041 980	14 182 623
Sum innskutt egenkapital		23 395 076	23 395 076
OPPTJENT EGENKAPITAL			
Annen egenkapital		16 658 503	16 698 735
Sum opptjent egenkapital		16 658 503	16 698 735
Sum egenkapital		40 053 579	40 093 811
GJELD			
AVSETNING FOR FORPLIKTELSER			
ANNEN LANGSIKTIG GJELD			
KORTSIKTIG GJELD			
Annen kortsiktig gjeld		101 305	101 305
Sum kortsiktig gjeld		101 305	101 305
Sum gjeld		101 305	101 305
Sum egenkapital og gjeld		40 154 884	40 195 116

17.06.2024
Styret i Pizza Holding AS

Eirik Bergh
styreleder



Note 1 Regnskapsprinsipper

Årsregnskapet er satt opp i samsvar med regnskapsloven og NRS 8 - God regnskapsskikk for små foretak.

SKATT

Skattekostnaden i resultatregnskapet omfatter både periodens betalbare skatt og endring i utsatt skatt. Utsatt skatt er beregnet med 0 på grunnlag av de midlertidige forskjeller som eksisterer mellom regnskapsmessige og skattemessige verdier, samt ligningsmessig underskudd til fremføring ved utgangen av regnskapsåret. Skatteøkende og skattereduserende midlertidige forskjeller som reverserer eller kan reverseres i samme periode er utlignet og nettoført.

KLASSIFISERING OG VURDERING AV OMLØPSMIDLER

Omløpsmidler og kortsiktig gjeld omfatter normalt poster som forfaller til betaling innen ett år etter balansedagen, samt poster som knytter seg til varekretsløpet. Omløpsmidler vurderes til laveste verdi av anskaffelseskost og virkelig verdi.

AKSJER I DATTERSELSKAP

Investeringer i datterselskap er vurdert etter kostmetoden ettersom konsernet samlet ikke overstiger grensen for små foretak.

Note 2 Lønnskostnader

Pizza Holding AS har ikke hatt lønns- eller personalkostnader i 2023 og det foreligger heller ingen slike forpliktelser.

Note 3 Skatt

Årets skattekostnad	2023	2022
Resultatført skatt på ordinært resultat:		
Betalbar skatt	0	0
Endring i utsatt skattefordel	0	0
Skattekostnad ordinært resultat	0	0
Skattepliktig inntekt:		
Resultat før skatt	-40 232	-47 462
Permanente forskjeller	0	0
Skattepliktig inntekt	-40 232	-47 462
Betalbar skatt i balansen:		
Betalbar skatt på årets resultat	0	0
Sum betalbar skatt i balansen	0	0

Skatteeffekten av midlertidige forskjeller og underskudd til fremføring som har gitt opphav til utsatt skatt og utsatte skattefordeler, spesifisert på typer av midlertidige forskjeller

	2023	2022	Endring
Akkumulert fremførbart underskudd	-589 350	-549 118	40 232
Inngår ikke i beregningen av utsatt skatt	589 350	549 118	-40 232
Utsatt skattefordel (22 %)	0	0	0



I henhold til God regnskapsskikk for små foretak balanseføres ikke utsatt skattefordel.

Note 4 Investering i datterselskap

Pizza Holding AS eier 60,8 % av DP Norway AS. DP Norway AS har franchise rettigheten for Domino's Pizza i Norge.

Note 5 Aksjonærer

AKSJEKAPITALEN I PIZZA HOLDING AS PR. 31.12 BESTÅR AV FØLGENDE AKSJEKLASSER:

	Antall	Pålydende	Bokført
Ordinære aksjer	309 194	1,0	309 194
B-aksjer	43 902	1,0	43 902
Sum	353 096		353 096

EIERSTRUKTUR

De største aksjonærene i % pr. 31.12 var:

	Ordinære	B-aksjer	Sum	Eierandel	Stemmeandel
NORDIC DELTA AS	120 916	28 536	149 452	42,3	39,1
ART GROUP AS	66 735	15 366	82 101	23,3	21,6
Q CAPITAL AS	49 664		49 664	14,1	16,1
MADRA INVEST AS	31 925		31 925	9,0	10,3
ALDEN AS	17 878		17 878	5,1	5,8
EAO INVEST AS	9 180		9 180	2,6	3,0
NORDIC ALPHA AS	6 727		6 727	1,9	2,2
FRANK PITT	6 169		6 169	1,7	2,0
Totalt antall aksjer	309 194	43 902	353 096	100,0	100,0