



ÅRSREGNSKAPET FOR REGNSKAPSÅRET 2022 - GENERELL INFORMASJON

Enheten

Organisasjonsnummer: 922 607 648
Organisasjonsform: Aksjeselskap
Foretaksnavn: HILLINGAN AS
Forretningsadresse: Tårnveien 17
8517 NARVIK

Regnskapsår

Årsregnskapets periode: 01.01.2022 - 31.12.2022

Konsern

Morselskap i konsern: Nei

Regnskapsregler

Regler for små foretak benyttet: Ja
Benyttet ved utarbeidelsen av årsregnskapet til selskapet: Regnskapslovens alminnelige regler

Årsregnskapet fastsatt av kompetent organ

Bekreftet av representant for selskapet: Stian Schøning Seljenes
Dato for fastsettelse av årsregnskapet: 24.06.2023

Grunnlag for avgivelse

År 2022: Årsregnskapet er elektronisk innlevert
År 2021: Tall er hentet fra elektronisk innlevert årsregnskap fra 2022

Det er ikke krav til at årsregnskapet m.v. som sendes til Regnskapsregisteret er undertegnet. Kontrollen på at dette er utført ligger hos revisor/enhetens øverste organ. Sikkerheten ivaretas ved at innsender har rolle/rettighet for innsending av årsregnskapet via Altinn, og ved at det bekreftes at årsregnskapet er fastsatt av kompetent organ.

Brønnøysundregistrene, 13.08.2024



Resultatregnskap

Beløp i: NOK	Note	2022	2021
RESULTATREGNSKAP			
Inntekter			
Salgsinntekt		2 879 261	2 751 990
Annen driftsinntekt		360 000	-460 000
Sum inntekter		3 239 261	2 291 990
Kostnader			
Varekostnad		199 362	85 034
Lønnskostnad	1, 2	998 720	277 674
Avskrivning på varige driftsmidler og immaterielle eiendeler	3	0	0
Nedskrivning av varige driftsmidler og immaterielle eiendeler	3	34 999	0
Annen driftskostnad		1 516 952	1 640 032
Sum kostnader		2 750 033	2 002 740
Driftsresultat		489 228	289 250
Annen rentekostnad		10 727	2 521
Sum finanskostnader		10 727	2 521
Netto finans		-10 727	-2 521
Ordinært resultat før skattekostnad		478 501	286 729
Skattekostnad	4	112 970	100 909
Ordinært resultat etter skattekostnad		365 531	185 820
Årsresultat		365 531	185 820
Overføringer og disponeringer			
Ordinært utbytte		350 000	0
Annen egenkapital		15 531	185 819
Sum overføringer og disponeringer		365 531	185 819



Balanse

Beløp i: NOK	Note	2022	2021
BALANSE - EIENDELER			
Anleggsmidler			
Immaterielle eiendeler			
Utvikling	3	0	0
Konsesjoner, patenter, lisenser, varemerker ol.	3	0	0
Utsatt skattefordel	4	0	0
Goodwill	3	0	0
Sum immaterielle eiendeler		0	0
Varige driftsmidler			
Tomter, bygninger og annen fast eiendom	3	1	35 000
Maskiner og anlegg	3	0	0
Skip, rigger, fly og lignende	3	0	0
Driftsløsøre, inventar, verktøy, kontormaskiner, ol.	3	0	0
Sum varige driftsmidler		1	35 000
Finansielle anleggsmidler			
Investeringer i tilknyttet selskap		116 500	116 500
Lån til tilknyttet selskap og felles kontrollert virksomhet		42 776	564 046
Andre langsiktige fordringer	5	5 071	420 713
Sum finansielle anleggsmidler		164 347	1 101 259
Sum anleggsmidler		164 348	1 136 259
Omløpsmidler			
Varer			
Fordringer			
Kundefordringer		1 388 666	543 643
Andre kortsiktige fordringer	5	237 861	29 676
Sum fordringer		1 626 527	573 319
Bankinnskudd, kontanter og lignende			
Bankinnskudd, kontanter og lignende		35 358	223 712
Sum bankinnskudd, kontanter og lignende		35 358	223 712



Balanse

Beløp i: NOK	Note	2022	2021
Sum omløpsmidler		1 661 885	797 031
SUM EIENDELER		1 826 233	1 933 290

BALANSE - EGENKAPITAL OG GJELD

Egenkapital

Innskutt egenkapital

Selskapskapital	6	30 000	30 000
Ikke registrert aksjekapital	6	0	0
Beholdning av egne aksjer	6	0	0
Overkurs	6	0	0
Annen innskutt egenkapital	6	0	0
Sum innskutt egenkapital		30 000	30 000

Opptjent egenkapital

Fond	6	0	0
Annen egenkapital	6	1 364 189	1 348 658
Udekket tap	6	0	0
Sum opptjent egenkapital		1 364 189	1 348 658

Sum egenkapital

1 394 189 **1 378 658**

Gjeld

Langsiktig gjeld

Utsatt skatt	4	0	2 392
Sum avsetninger for forpliktelser		0	2 392
Annen langsiktig gjeld			

Sum langsiktig gjeld

0 **2 392**

Kortsiktig gjeld

Leverandørgjeld		58 096	275 252
Betalbar skatt	4	115 362	63 731
Skyldige offentlige avgifter		48 586	10 142
Utbytte		0	200 714
Annen kortsiktig gjeld		210 000	2 400



Balanse

Beløp i: NOK	Note	2022	2021
Sum kortsiktig gjeld		432 044	552 239
Sum gjeld		432 044	554 631
SUM EGENKAPITAL OG GJELD		1 826 233	1 933 289



Brønnøysundregistrene

ÅRSREGNSKAP FOR REGNSKAPSÅRET 2022 - GENERELL INFORMASJON

Journalnummer: 2023 528174

Enheten

Organisasjonsnummer: 922 607 648
Organisasjonsform: Aksjeselskap
Foretaksnavn: HILLINGAN AS
Forretningsadresse: Tårnveien 17
8517 NARVIK

Regnskapsår

Årsregnskapets periode: 01.01.2022 - 31.12.2022

Konsern

Morselskap i konsern: Nei

Regnskapsregler

Regler for små foretak benyttet: Ja
Benyttet ved utarbeidelsen av
årsregnskapet til selskapet: Regnskapslovens alminnelige regler

Årsregnskapet fastsatt av kompetent organ

Bekreftet av representant for selskapet: Stian Schøning Seljenes
Dato for fastsettelse av årsregnskapet: 24.06.2023

Revisjon

Selskapet har besluttet at årsregnskapet
ikke skal revideres: Ja

Grunnlag for avgivelse

År 2022: Årsregnskap er elektronisk innlevert.
År 2021: Tall er hentet fra elektronisk innlevert årsregnskap fra 2022.

Det er ikke krav til at årsregnskapet m.v. som sendes til Regnskapsregisteret er undertegnet. Kontrollen på at dette er utført ligger hos revisor/enhetens øverste organ. Sikkerheten ivaretas ved at innsender har rolle/rettighet for innsending av årsregnskapet via Altinn, og ved at det bekreftes at årsregnskapet er fastsatt av kompetent organ.

Brønnøysundregistrene, 27.06.2023



Organisasjonsnr: 922 607 648
HILLINGAN AS

RESULTATREGNSKAP

Beløp i: NOK	Note	2022	2021
RESULTATREGNSKAP			
Inntekter			
Salgsinntekt		2 879 261	2 751 990
Annen driftsinntekt		360 000	-460 000
Sum inntekter		3 239 261	2 291 990
Kostnader			
Varekostnad		199 362	85 034
Lønnskostnad	1, 2	998 720	277 674
Avskrivning på varige driftsmidler og immaterielle eiendeler	3	0	0
Nedskrivning av varige driftsmidler og immaterielle eiendeler	3	34 999	0
Annen driftskostnad		1 516 952	1 640 032
Sum kostnader		2 750 033	2 002 740
Driftsresultat		489 228	289 250
Annen rentekostnad		10 727	2 521
Sum finanskostnader		10 727	2 521
Netto finans		-10 727	-2 521
Ordinært resultat før skattekostnad		478 501	286 729
Skattekostnad	4	112 970	100 909
Ordinært resultat etter skattekostnad		365 531	185 820
Årsresultat		365 531	185 820
Overføringer og disponeringer			
Ordinært utbytte		350 000	0
Annen egenkapital		15 531	185 819
Sum overføringer og disponeringer		365 531	185 819



Organisasjonsnr: 922 607 648
HILLINGAN AS

BALANSE

Beløp i: NOK	Note	2022	2021
BALANSE - EIENDELER			
Anleggsmidler			
Immaterielle eiendeler			
Utvikling	3	0	0
Konsesjoner, patenter, lisenser, varemerker ol.	3	0	0
Utsatt skattefordel	4	0	0
Goodwill	3	0	0
Sum immaterielle eiendeler		0	0
Varige driftsmidler			
Tomter, bygninger og annen fast eiendom	3	1	35 000
Maskiner og anlegg	3	0	0
Skip, rigger, fly og lignende	3	0	0
Driftsløsøre, inventar, verktøy, kontormaskiner, ol.	3	0	0
Sum varige driftsmidler		1	35 000
Finansielle anleggsmidler			
Investeringer i tilknyttet selskap		116 500	116 500
Lån til tilknyttet selskap og felles kontrollert virksomhet		42 776	564 046
Andre langsiktige fordringer	5	5 071	420 713
Sum finansielle anleggsmidler		164 347	1 101 259
Sum anleggsmidler		164 348	1 136 259
Omløpsmidler			
Varer			
Fordringer			
Kundefordringer		1 388 666	543 643
Andre kortsiktige fordringer	5	237 861	29 676
Sum fordringer		1 626 527	573 319
Bankinnskudd, kontanter og lignende			
Bankinnskudd, kontanter og lignende		35 358	223 712
Sum bankinnskudd, kontanter og lignende		35 358	223 712



Sum omløpsmidler		1 661 885	797 031
SUM EIENDELER		1 826 233	1 933 290
BALANSE - EGENKAPITAL OG GJELD			
Egenkapital			
Innskutt egenkapital			
Selskapskapital	6	30 000	30 000
Ikke registrert aksjekapital	6	0	0
Beholdning av egne aksjer	6	0	0
Overkurs	6	0	0
Annen innskutt egenkapital	6	0	0
Sum innskutt egenkapital		30 000	30 000
Opptjent egenkapital			
Fond	6	0	0
Annen egenkapital	6	1 364 189	1 348 658
Udekket tap	6	0	0
Sum opptjent egenkapital		1 364 189	1 348 658
Sum egenkapital		1 394 189	1 378 658
Gjeld			
Langsiktig gjeld			
Utsatt skatt	4	0	2 392
Sum avsetninger for forpliktelser		0	2 392
Annen langsiktig gjeld			
Sum langsiktig gjeld		0	2 392
Kortsiktig gjeld			
Leverandørgjeld		58 096	275 252
Betalbar skatt	4	115 362	63 731
Skyldige offentlige avgifter		48 586	10 142
Utbytte		0	200 714
Annen kortsiktig gjeld		210 000	2 400
Sum kortsiktig gjeld		432 044	552 239
Sum gjeld		432 044	554 631
SUM EGENKAPITAL OG GJELD		1 826 233	1 933 289



Organisasjonsnr: 922 607 648
HILLINGAN AS

NOTEOPPLYSNINGER - SELSKAP - alle poster oppgitt i hele tall

Note

Regnskapsprinsipper

Årsregnskapet er satt opp i samsvar med regnskapsloven og god regnskapsskikk for små foretak. Salgsinntekter Inntektsføring ved salg av varer skjer på leveringstidspunktet. Tjenester inntektsføres etter hvert som de leveres. Klassifisering og vurdering av balanseposter Anleggsmidler er eiendeler bestemt til varig eie eller bruk. Eiendeler som er knyttet til varekretsløpet er klassifisert som omløpsmidler. Fordringer klassifiseres som omløpsmidler hvis de forfaller til betaling innen ett år etter transaksjonsdagen. Tilsvarende klassifiseres gjeld som kortsiktig hvis gjelden forfaller til betaling innen ett år. Langsiktig gjeld er gjeld som forfaller senere enn ett år etter transaksjonsdagen. Første års avdrag på langsiktige fordringer og langsiktig gjeld klassifiseres likevel ikke som omløpsmiddel og kortsiktig gjeld. Omløpsmidler vurderes til laveste av anskaffelseskost og virkelig verdi. Kortsiktig gjeld balanseføres til nominelt beløp på etableringstidspunktet. Anleggsmidler vurderes til anskaffelseskost. Varige anleggsmidler avskrives etter en fornuftig avskrivningsplan. Anleggsmidlene nedskrives til virkelig verdi ved verdifall som ikke forventes å være forbigående. Langsiktig gjeld med unntak av andre avsetninger balanseføres til nominelt beløp på etableringstidspunktet. Fordringer Kundefordringer og andre fordringer er oppført i balansen til pålydende etter fradrag for avsetning til forventet tap. Avsetning til tap gjøres på grunnlag av individuelle vurderinger av de enkelte fordringene. I tillegg gjøres det for øvrige kundefordringer en uspesifisert avsetning for å dekke antatt tap. Varige driftsmidler Varige driftsmidler balanseføres og avskrives over driftsmidlenes levetid dersom de har antatt levetid over 3 år og har en kostpris som overstiger kr 15 000. Direkte vedlikehold av driftsmidler kostnadsføres løpende under driftskostnader, mens påkostninger eller forbedringer tillegges driftsmidlets kostpris og avskrives i takt med driftsmidlet. Obligatorisk tjenestepensjon Selskapet er ikke pliktig til å ha obligatorisk tjenestepensjon. Skatt Skattekostnaden i resultatregnskapet omfatter både periodens betalbare skatt og endring i utsatt skatt. Utsatt skattefordel balanseføres ikke.

Note

1

Antall årsverk i regnskapsåret

1.00

Note

2

Spesifisering av resultatregnskapet

Lønnskostnader

Lønn	Årets	Fjorårets
------	-------	-----------



	896000.00	22400.00
<u>Folketrygdavgift</u>	<u>Årets</u>	<u>Fjorårets</u>
	48463.00	1142.00
<u>Pensjonskostnader</u>	<u>Årets</u>	<u>Fjorårets</u>
	54257.00	197596.00
<u>Andre ytelser</u>	<u>Årets</u>	<u>Fjorårets</u>
	0.00	56536.00
<u>Sum lønnskostnader</u>	<u>Årets</u>	<u>Fjorårets</u>
	998720.00	277674.00

Note

Ekstraordinære inntekter og kostnader

<u>Sum</u>	<u>Beløp</u>
------------	--------------

Note

3

Varige driftsmidler og immaterielle eiendeler

<u>Anskaffelseskost 01.01.</u>	<u>Varige driftsmidler</u>	<u>Immaterielle eiend.</u>
	35000.00	0.00
<u>Anskaffelseskost 31.12.</u>	<u>Varige driftsmidler</u>	<u>Immaterielle eiend.</u>
	35000.00	0.00
<u>Samlede av-/nedskrivn.</u>	<u>Varige driftsmidler</u>	<u>Immaterielle eiend.</u>
	34999.00	0.00
<u>Balanseført verdi 31.12.</u>	<u>Varige driftsmidler</u>	<u>Immaterielle eiend.</u>
	1.00	0.00

Anskaffelseskost - balanseførte lånekostnader, egentilvirkede anleggsmidler

Goodwill spesifisert for hvert enkelt virksomhetskjøp

Avskrivningsplan for goodwill som er lenger enn fem år - begrunnelse

Mer om varige driftsmidler/immaterielle eiendeler

Konsernregnskap

Morselskapet sitt navn

Forretningskontor for morselskapet



Begrunnelse for at datterselskap er utelatt fra konsolideringen

Konsern, tilknyttet selskap m.v. - fordringer og gjeld

Fordringer

<u>Samlet beløp - tilknyttet selskap</u>	<u>Årets</u>	<u>Fjorårets</u>	
<u>Samlet beløp - foretak i samme konsern</u>	<u>Årets</u>	<u>Fjorårets</u>	
<u>Samlet beløp - foretak i samme konsern</u>	<u>Årets</u>	<u>Fjorårets</u>	
<u>Samlet beløp - felles kontrollert virksomhet</u>	<u>Årets</u>	<u>Fjorårets</u>	
<u>Pantstillelse</u>		<u>Beløp</u>	
<u>Beholdning av egne aksjer</u>	<u>Antall</u>	<u>Pålydende</u>	<u>Andel av aksjek.</u>

Note

5

Lån og sikkerhetsstillelse til medlemmer

Opplysninger om:

Medlemmer av:

<u>Samlet lån</u>	<u>Styret</u>	<u>Andre organ</u>
	5071.00	0.00
<u>Hovedvilkår</u>	<u>Styret</u>	<u>Andre organ</u>
	Lån motregnes lønn i 2023	


Mer om lån og sikkerhetsstillelse



Årsregnskap for
HILLINGAN AS

922 607 648

Regnskapsår
01.01.2022 - 31.12.2022

 Hy7TfVu3-ryVpMYN_2



HILLINGAN AS
922 607 648

Resultatregnskap

	Note	2022	2021
Driftsinntekter			
Salgsinntekt		2 879 261	2 751 990
Annen driftsinntekt		360 000	-460 000
Sum driftsinntekter		3 239 261	2 291 990
Driftskostnader			
Varekostnad		-199 362	-85 034
Lønnskostnad	1, 2	-998 720	-277 674
Nedskrivning av varige driftsmidler og immaterielle eiendeler	3	-34 999	0
Annen driftskostnad		-1 516 952	-1 640 032
Sum driftskostnader		-2 750 033	-2 002 740
Driftsresultat		489 228	289 250
Finanskostnader			
Annen rentekostnad		-10 727	-2 521
Sum finanskostnader		-10 727	-2 521
Netto finans		-10 727	-2 521
Resultat før skattekostnad		478 501	286 729
Skattekostnad	4	-112 970	-100 909
Årsresultat		365 531	185 820
Overføringer			
Ordinært utbytte		350 000	0
Annen egenkapital		15 531	185 819
Sum overføringer		365 531	185 819



HILLINGAN AS
922 607 648

Balanse pr. 31.12

	Note	2022	2021
EIENDELER			
Anleggsmidler			
Varige driftsmidler			
Tomter, bygninger og annen fast eiendom	3	1	35 000
Sum varige driftsmidler		1	35 000
Finansielle anleggsmidler			
Investeringer i tilknyttet selskap		116 500	116 500
Lån til tilknyttet selskap og felles kontrollert virksomhet		42 776	564 046
Andre langsiktige fordringer	5	5 071	420 713
Sum finansielle anleggsmidler		164 347	1 101 259
Sum anleggsmidler		164 348	1 136 259
Omløpsmidler			
Fordringer			
Kundefordringer		1 388 666	543 643
Andre kortsiktige fordringer	5	237 861	29 676
Sum fordringer		1 626 527	573 319
Bankinnskudd, kontanter og lignende			
Bankinnskudd, kontanter og lignende		35 358	223 712
Sum bankinnskudd, kontanter og lignende		35 358	223 712
Sum omløpsmidler		1 661 885	797 031
SUM EIENDELER		1 826 233	1 933 290




HILLINGAN AS
922 607 648

Balanse pr. 31.12

	Note	2022	2021
EGENKAPITAL OG GJELD			
Egenkapital			
Innskutt egenkapital			
Selskapskapital	6	30 000	30 000
Sum innskutt egenkapital		30 000	30 000
Opptjent egenkapital			
Annen egenkapital	6	1 364 189	1 348 658
Sum opptjent egenkapital		1 364 189	1 348 658
Sum egenkapital		1 394 189	1 378 658
Beregnet resultat (ikke bokført)			
Beregnet resultat (ikke bokført)		0	1
Sum beregnet resultat (ikke bokført)		0	1
Gjeld			
Avsetning og forpliktelser			
Utsatt skatt	4	0	2 392
Sum avsetning og forpliktelser		0	2 392
Kortsiktig gjeld			
Leverandørgjeld		58 096	275 252
Betalbar skatt	4	115 362	63 731
Skyldige offentlige avgifter		48 586	10 142
Utbytte		0	200 714
Annen kortsiktig gjeld		210 000	2 400
Sum kortsiktig gjeld		432 044	552 239
Sum gjeld		432 044	554 631
SUM EGENKAPITAL OG GJELD		1 826 233	1 933 290

Stian Schønning Seljenes
styrets leder / daglig leder

 Hy7TfFu3-ryVpMYN_2



HILLINGAN AS
922 607 648

Noter

Regnskapsprinsipper

Årsregnskapet er satt opp i samsvar med regnskapsloven og god regnskapsskikk for små foretak.

Salgsinntekter

Inntektsføring ved salg av varer skjer på leveringstidspunktet. Tjenester inntektsføres etter hvert som de leveres.

Klassifisering og vurdering av balanseposter

Anleggsmidler er eiendeler bestemt til varig eie eller bruk. Eiendeler som er knyttet til varekretsløpet er klassifisert som omløpsmidler. Fordringer klassifiseres som omløpsmidler hvis de forfaller til betaling innen ett år etter transaksjonsdagen. Tilsvarende klassifiseres gjeld som kortsiktig hvis gjelden forfaller til betaling innen ett år. Langsiktig gjeld er gjeld som forfaller senere enn ett år etter transaksjonsdagen. Første års avdrag på langsiktige fordringer og langsiktig gjeld klassifiseres likevel ikke som omløpsmiddel og kortsiktig gjeld.

Omløpsmidler vurderes til laveste av anskaffelseskost og virkelig verdi. Kortsiktig gjeld balanseføres til nominelt beløp på etableringstidspunktet.

Anleggsmidler vurderes til anskaffelseskost. Varige anleggsmidler avskrives etter en fornuftig avskrivningsplan. Anleggsmidlene nedskrives til virkelig verdi ved verdifall som ikke forventes å være forbigående. Langsiktig gjeld med unntak av andre avsetninger balanseføres til nominelt beløp på etableringstidspunktet.

Fordringer

Kundefordringer og andre fordringer er oppført i balansen til pålydende etter fradrag for avsetning til forventet tap. Avsetning til tap gjøres på grunnlag av individuelle vurderinger av de enkelte fordringene. I tillegg gjøres det for øvrige kundefordringer en uspesifisert avsetning for å dekke antatt tap.

Varige driftsmidler

Varige driftsmidler balanseføres og avskrives over driftsmidlenes levetid dersom de har antatt levetid over 3 år og har en kostpris som overstiger kr 15 000. Direkte vedlikehold av driftsmidler kostnadsføres løpende under driftskostnader, mens påkostninger eller forbedringer tillegges driftsmidlets kostpris og avskrives i takt med driftsmidlet.

Obligatorisk tjenstepensjon

Selskapet er ikke pliktig til å ha obligatorisk tjenstepensjon.

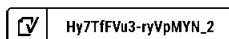
Skatt

Skattekostnaden i resultatregnskapet omfatter både periodens betalbare skatt og endring i utsatt skatt. Utsatt skattefordel balanseføres ikke.

Note 1 - Antall årsverk

Antall årsverk sysselsatt i regnskapsåret:

1





HILLINGAN AS
922 607 648

Note 2 - Lønnskostnader

Spesifikasjon av lønnskostnader	2022	2021
Lønn	896 000	22 400
Arbeidsgiveravgift	48 463	1 142
Pensjonskostnader	54 257	197 596
Andre relaterte ytelser	0	56 536
Sum	998 720	277 674

Note 3 - Varige driftsmidler og immaterielle eiendeler

	Varige driftsmidler
Anskaffelseskost 01.01.	35 000
Tilgang i året	0
Avgang i året	0
Anskaffelseskost 31.12.	35 000
Samlede avskrivninger, nedskrivninger og reverseringer av nedskrivninger	-34 999
Balanseført verdi per 31.12.	1

Note 4 - Midlertidige forskjeller - utsatt skatt/skattefordel

Utsatt skatt/utsatt skattefordel i balansen avsettes på grunnlag av forskjeller mellom regnskapsmessige og skattemessige verdier i henhold til norsk regnskapsstandard for skatt. Midlertidige skatteøkende og skattereduserende forskjeller som kan utlignes er nettoført. Utsatt skattefordel balanseføres ikke.


Midlertidige forskjeller knyttet til:	01.01.2022	31.12.2022	Endring
Anleggsmidler	0	-34 999	34 999
Omløpsmidler	10 873	0	10 873
Netto forskjeller	10 873	-34 999	45 872
Skattereduserende forskjeller som ikke kan utlignes	0	34 999	-34 999
Sum midlertidige forskjeller som påvirker betalbar skatt	10 873	0	10 873
Utsatt skatt 31.12.2022 basert på 22 %	2 392	0	2 392

Note 5 - Lån og sikkerhetsstillelse til ledende personer, aksjeeiere med videre

	Styremedlemmer
Samlet lån	5 071
Hovedvilkår	Lån motregnes lønn i 2023

Note 6 - Egenkapital

	Aksjekapital	Opptjent egenkapital	Sum
Egenkapital 31.12 forrige år	30 000	1 348 658	1 378 658
Årsresultat	0	365 531	365 531
Avsatt utbytte, eller forventet utbytte (IFRS-foretak)	0	-350 000	-350 000
Egenkapital 31.12.2022	30 000	1 364 189	1 394 189

 Hy7TFVU3-ryVpMYN_2



Document history

COMPLETED BY ALL:
24.06.2023 16:55

SENT BY OWNER:
Isabelle Myreng · 24.06.2023 16:50

DOCUMENT ID:
ryVpMYN_2

ENVELOPE ID:
Hy7TfFVu3-ryVpMYN_2

DOCUMENT NAME:

Årsregnskap 2022 - HILLINGAN AS (24.06.2023 16.49.59 +02_00).pdf
6 pages

ALL ATTACHMENTS APPROVED:

Årsregnskap 2022 - HILLINGAN AS (24.06.2023 16.49.59 +02_00).pdf-pAdES-r11fmKVuh.pdf

Activity log

RECIPIENT	ACTION*	TIMESTAMP (CET)	METHOD	DETAILS
1. Stian Seljenes stian@rallar-service.no	Signed Authenticated	24.06.2023 16:55 24.06.2023 16:53	eID Medium	Norwegian BankID (DOB: 86/04/17) +4793824686

* Action describes both the signing and authentication performed by each recipient. Authentication refers to the ID method used to access the document.

Custom events

No custom events related to this document

Verified ensures that the document has been signed according to the method stated above. Copies of signed documents are securely stored by Verified.

To review the signature validity, please open this PDF using Adobe Reader.



GDPR compliant



eIDAS standard



PAdES sealed



HILLINGAN AS
922 607 648

Resultatregnskap

	Note	2022	2021
Driftsinntekter			
Salgsinntekt		2 879 261	2 751 990
Annen driftsinntekt		360 000	-460 000
Sum driftsinntekter		3 239 261	2 291 990
Driftskostnader			
Varekostnad		-199 362	-85 034
Lønnskostnad	1, 2	-998 720	-277 674
Nedskrivning av varige driftsmidler og immaterielle eiendeler	3	-34 999	0
Annen driftskostnad		-1 516 952	-1 640 032
Sum driftskostnader		-2 750 033	-2 002 740
Driftsresultat		489 228	289 250
Finanskostnader			
Annen rentekostnad		-10 727	-2 521
Sum finanskostnader		-10 727	-2 521
Netto finans		-10 727	-2 521
Resultat før skattekostnad		478 501	286 729
Skattekostnad	4	-112 970	-100 909
Årsresultat		365 531	185 820
Overføringer			
Ordinært utbytte		350 000	0
Annen egenkapital		15 531	185 819
Sum overføringer		365 531	185 819



HILLINGAN AS
922 607 648

Balanse pr. 31.12

	Note	2022	2021
EIENDELER			
Anleggsmidler			
Varige driftsmidler			
Tomter, bygninger og annen fast eiendom	3	1	35 000
Sum varige driftsmidler		1	35 000
Finansielle anleggsmidler			
Investeringer i tilknyttet selskap		116 500	116 500
Lån til tilknyttet selskap og felles kontrollert virksomhet		42 776	564 046
Andre langsiktige fordringer	5	5 071	420 713
Sum finansielle anleggsmidler		164 347	1 101 259
Sum anleggsmidler		164 348	1 136 259
Omløpsmidler			
Fordringer			
Kundefordringer		1 388 666	543 643
Andre kortsiktige fordringer	5	237 861	29 676
Sum fordringer		1 626 527	573 319
Bankinnskudd, kontanter og lignende			
Bankinnskudd, kontanter og lignende		35 358	223 712
Sum bankinnskudd, kontanter og lignende		35 358	223 712
Sum omløpsmidler		1 661 885	797 031
SUM EIENDELER		1 826 233	1 933 290



HILLINGAN AS
922 607 648

Balanse pr. 31.12

	Note	2022	2021
EGENKAPITAL OG GJELD			
Egenkapital			
Innskutt egenkapital			
Selskapskapital	6	30 000	30 000
Sum innskutt egenkapital		30 000	30 000
Opptjent egenkapital			
Annen egenkapital	6	1 364 189	1 348 658
Sum opptjent egenkapital		1 364 189	1 348 658
Sum egenkapital		1 394 189	1 378 658
Beregnet resultat (ikke bokført)			
Beregnet resultat (ikke bokført)		0	1
Sum beregnet resultat (ikke bokført)		0	1
Gjeld			
Avsetning og forpliktelser			
Utsatt skatt	4	0	2 392
Sum avsetning og forpliktelser		0	2 392
Kortsiktig gjeld			
Leverandørgjeld		58 096	275 252
Betalbar skatt	4	115 362	63 731
Skyldige offentlige avgifter		48 586	10 142
Utbytte		0	200 714
Annen kortsiktig gjeld		210 000	2 400
Sum kortsiktig gjeld		432 044	552 239
Sum gjeld		432 044	554 631
SUM EGENKAPITAL OG GJELD		1 826 233	1 933 290

Stian Schøning Seljenes
styrets leder / daglig leder



HILLINGAN AS
922 607 648

Noter

Regnskapsprinsipper

Årsregnskapet er satt opp i samsvar med regnskapsloven og god regnskapsskikk for små foretak.

Salgsinntekter

Inntektsføring ved salg av varer skjer på leveringstidspunktet. Tjenester inntektsføres etter hvert som de leveres.

Klassifisering og vurdering av balanseposter

Anleggsmidler er eiendeler bestemt til varig eie eller bruk. Eiendeler som er knyttet til varekretsløpet er klassifisert som omløpsmidler. Fordringer klassifiseres som omløpsmidler hvis de forfaller til betaling innen ett år etter transaksjonsdagen. Tilsvarende klassifiseres gjeld som kortsiktig hvis gjelden forfaller til betaling innen ett år. Langsiktig gjeld er gjeld som forfaller senere enn ett år etter transaksjonsdagen. Første års avdrag på langsiktige fordringer og langsiktig gjeld klassifiseres likevel ikke som omløpsmiddel og kortsiktig gjeld.

Omløpsmidler vurderes til laveste av anskaffelseskost og virkelig verdi. Kortsiktig gjeld balanseføres til nominelt beløp på etableringstidspunktet.

Anleggsmidler vurderes til anskaffelseskost. Varige anleggsmidler avskrives etter en fornuftig avskrivningsplan. Anleggsmidlene nedskrives til virkelig verdi ved verdifall som ikke forventes å være forbigående. Langsiktig gjeld med unntak av andre avsetninger balanseføres til nominelt beløp på etableringstidspunktet.

Fordringer

Kundefordringer og andre fordringer er oppført i balansen til pålydende etter fradrag for avsetning til forventet tap. Avsetning til tap gjøres på grunnlag av individuelle vurderinger av de enkelte fordringene. I tillegg gjøres det for øvrige kundefordringer en uspesifisert avsetning for å dekke antatt tap.

Varige driftsmidler

Varige driftsmidler balanseføres og avskrives over driftsmidlenes levetid dersom de har antatt levetid over 3 år og har en kostpris som overstiger kr 15 000. Direkte vedlikehold av driftsmidler kostnadsføres løpende under driftskostnader, mens påkostninger eller forbedringer tillegges driftsmidlets kostpris og avskrives i takt med driftsmidlet.

Obligatorisk tjenestepensjon

Selskapet er ikke pliktig til å ha obligatorisk tjenestepensjon.

Skatt

Skattekostnaden i resultatregnskapet omfatter både periodens betalbare skatt og endring i utsatt skatt. Utsatt skattefordel balanseføres ikke.

Note 1 - Antall årsverk

Antall årsverk sysselsatt i regnskapsåret:

1



HILLINGAN AS
922 607 648

Note 2 - Lønnskostnader

Spesifikasjon av lønnskostnader	2022	2021
Lønn	896 000	22 400
Arbeidsgiveravgift	48 463	1 142
Pensjonskostnader	54 257	197 596
Andre relaterte ytelser	0	56 536
Sum	998 720	277 674

Note 3 - Varige driftsmidler og immaterielle eiendeler

	Varige driftsmidler
Anskaffelseskost 01.01.	35 000
Tilgang i året	0
Avgang i året	0
Anskaffelseskost 31.12.	35 000
Samlede avskrivninger, nedskrivninger og reverseringer av nedskrivninger	-34 999
Balanseført verdi per 31.12.	1

Note 4 - Midlertidige forskjeller - utsatt skatt/skattefordel

Utsatt skatt/utsatt skattefordel i balansen avsettes på grunnlag av forskjeller mellom regnskapsmessige og skattemessige verdier i henhold til norsk regnskapsstandard for skatt. Midlertidige skatteøkende og skattereduserende forskjeller som kan utlignes er nettopført. Utsatt skattefordel balanseføres ikke.

Midlertidige forskjeller knyttet til:	01.01.2022	31.12.2022	Endring
Anleggsmidler	0	-34 999	34 999
Omløpsmidler	10 873	0	10 873
Netto forskjeller	10 873	-34 999	45 872
Skattereduserende forskjeller som ikke kan utlignes	0	34 999	-34 999
Sum midlertidige forskjeller som påvirker betalbar skatt	10 873	0	10 873
Utsatt skatt 31.12.2022 basert på 22 %	2 392	0	2 392

Note 5 - Lån og sikkerhetsstillelse til ledende personer, aksjeeiere med videre

	Styremedlemmer
Samlet lån	5 071
Hovedvilkår	Lån motregnes lønn i 2023

Note 6 - Egenkapital

	Aksjekapital	Opptjent egenkapital	Sum
Egenkapital 31.12 forrige år	30 000	1 348 658	1 378 658
Årsresultat	0	365 531	365 531
Avsatt utbytte, eller forventet utbytte (IFRS-foretak)	0	-350 000	-350 000
Egenkapital 31.12.2022	30 000	1 364 189	1 394 189