



ÅRSREGNSKAPET FOR REGNSKAPSÅRET 2025 - GENERELL INFORMASJON

Enheten

Organisasjonsnummer: 946 944 483
Organisasjonsform: Aksjeselskap
Foretaksnavn: BIBLIOTEK-SYSTEMER A/S
Forretningsadresse: Faret 8
3271 LARVIK

Regnskapsår

Årsregnskapets periode: 01.01.2025 - 31.12.2025

Konsern

Morselskap i konsern: Nei

Regnskapsregler

Regler for små foretak benyttet: Ja
Benyttet ved utarbeidelsen av årsregnskapet til selskapet: Regnskapslovens alminnelige regler

Årsregnskapet fastsatt av kompetent organ

Bekreftet av representant for selskapet: Thor Ydse
Dato for fastsettelse av årsregnskapet: 04.03.2026

Grunnlag for avgivelse

År 2025: Årsregnskapet er elektronisk innlevert
År 2024: Tall er hentet fra elektronisk innlevert årsregnskap fra 2025

Det er ikke krav til at årsregnskapet m.v. som sendes til Regnskapsregisteret er undertegnet. Kontrollen på at dette er utført ligger hos revisor/enhetens øverste organ. Sikkerheten ivaretas ved at innsender har rolle/rettighet for innsending av årsregnskapet via Altinn, og ved at det bekreftes at årsregnskapet er fastsatt av kompetent organ.

Brønnøysundregistrene, 10.03.2026



Resultatregnskap

Beløp i: NOK	Note	2025	2024
RESULTATREGNSKAP			
Inntekter			
Salgsinntekt		44 213 435	40 400 513
Annen driftsinntekt		964 678	354 587
Sum inntekter		45 178 113	40 755 100
Kostnader			
Varekostnad		6 806 183	6 584 612
Lønnskostnad	1, 2	25 110 501	23 763 989
Avskrivning av driftsmidler og immaterielle eiendeler	3	504 699	457 272
Annen driftskostnad		4 197 535	3 771 134
Sum kostnader		36 618 918	34 577 007
Driftsresultat		8 559 195	6 178 093
Finansinntekter og finanskostnader			
Annen renteinntekt		472 951	387 759
Annen finansinntekt			346
Sum finansinntekter		472 951	388 105
Annen rentekostnad		313	
Annen finanskostnad			7 163
Sum finanskostnader		313	7 163
Netto finans		472 638	380 941
Resultat før skattekostnad		9 031 833	6 559 034
Skattekostnad på resultat	4	1 992 086	1 449 805
Årsresultat	5	7 039 747	5 109 229
Årsresultat etter minoritetsinteresser		7 039 747	5 109 229
Totalresultat		7 039 747	5 109 229
Overføringer og disponeringer			



Resultatregnskap

Beløp i: NOK	Note	2025	2024
Ordinært utbytte		7 000 000	5 000 000
Avsatt til annen egenkapital		39 747	109 229
Sum overføringer og disponeringer		7 039 747	5 109 229



Balanse

Beløp i: NOK	Note	2025	2024
BALANSE - EIENDELER			
Anleggsmidler			
Immaterielle eiendeler			
Utsatt skattefordel	4		
Varige driftsmidler			
Tomter, bygninger o.a. fast eiendom	3	3 669 343	3 437 200
Maskiner og anlegg	3		
Skip og flytende installasjoner	3		
Driftsløsøre, inventar o.a. utstyr	3	1 850 350	1 388 350
Sum varige driftsmidler	3	5 519 693	4 825 550
Sum anleggsmidler		5 519 693	4 825 550
Omløpsmidler			
Varer			
Sum varer		3 322 834	2 480 666
Fordringer			
Kundefordringer		3 669 080	3 109 840
Andre kortsiktige fordringer		101 835	335 841
Sum fordringer		3 770 915	3 445 681
Bankinnskudd, kontanter og lignende			
Bankinnskudd, kontanter o.l.	6	9 981 092	7 589 464
Sum bankinnskudd, kontanter og lignende		9 981 092	7 589 464
Sum omløpsmidler		17 074 841	13 515 811
SUM EIENDELER		22 594 534	18 341 361

BALANSE - EGENKAPITAL OG GJELD

Egenkapital

Innskutt egenkapital



Balanse

Beløp i: NOK	Note	2025	2024
Aksjekapital	7	1 000 000	1 000 000
Beholdning av egne aksjer	7		
Overkurs		200 000	200 000
Sum innskutt egenkapital		1 200 000	1 200 000
Opptjent egenkapital			
Annen egenkapital		4 460 501	4 420 754
Sum opptjent egenkapital		4 460 501	4 420 754
Sum egenkapital	5	5 660 501	5 620 754
Gjeld			
Langsiktig gjeld			
Utsatt skatt	4	33 522	32 220
Sum avsetninger for forpliktelser		33 522	32 220
Annen langsiktig gjeld			
Sum langsiktig gjeld		33 522	32 220
Kortsiktig gjeld			
Leverandørgjeld		1 743 158	554 483
Betalbar skatt	4	1 990 784	1 436 210
Skyldig offentlige avgifter		2 639 044	2 304 033
Utbytte		7 000 000	5 000 000
Annen kortsiktig gjeld		3 527 525	3 393 661
Sum kortsiktig gjeld		16 900 511	12 688 387
Sum gjeld		16 934 033	12 720 607
SUM EGENKAPITAL OG GJELD		22 594 534	18 341 361



Brønnøysundregistrene

ÅRSREGNSKAP FOR REGNSKAPSÅRET 2025 - GENERELL INFORMASJON

Journalnummer: 2026 327796

Enheten

Organisasjonsnummer: 946 944 483
Organisasjonsform: Aksjeselskap
Foretaksnavn: BIBLIOTEK-SYSTEMER A/S
Forretningsadresse: Faret 8
3271 LARVIK

Regnskapsår

Årsregnskapets periode: 01.01.2025 - 31.12.2025

Konsern

Morselskap i konsern: Nei

Regnskapsregler

Regler for små foretak benyttet: Ja
Benyttet ved utarbeidelsen av
årsregnskapet til selskapet: Regnskapslovens alminnelige regler

Årsregnskapet fastsatt av kompetent organ

Bekreftet av representant for selskapet: Thor Ydse
Dato for fastsettelse av årsregnskapet: 04.03.2026

Revisjon

Årsregnskapet er utarbeidet av ekstern
autorisert regnskapsfører: Ja
Ekstern autorisert regnskapsfører har i
løpet av regnskapsåret bistått ved den
løpende regnskapsføringen eller utført
andre tjenester for selskapet enn å
utarbeide årsregnskapet: Ja

Grunnlag for avgivelse

År 2025: Årsregnskap er elektronisk innlevert.
År 2024: Tall er hentet fra elektronisk innlevert årsregnskap fra 2025.

Det er ikke krav til at årsregnskapet m.v. som sendes til Regnskapsregisteret er undertegnet. Kontrollen på at dette er utført ligger hos revisor/enhetens øverste organ. Sikkerheten ivaretas ved at innsender har rolle/rettighet for innsending av årsregnskapet via Altinn, og ved at det bekreftes at årsregnskapet er fastsatt av kompetent organ.

Brønnøysundregistrene, 09.03.2026

Brønnøysundregistrene
Postadresse: Postboks 900, 8910 Brønnøysund
Telefon: 75 00 75 00
E-post: firmapost@brreg.no Internett: www.brreg.no
Organisasjonsnummer: 974 760 673



Organisasjonsnr: 946 944 483
BIBLIOTEK-SYSTEMER A/S

RESULTATREGNSKAP

Beløp i: NOK	Note	2025	2024
RESULTATREGNSKAP			
Inntekter			
Salgsinntekt		44 213 435	40 400 513
Annen driftsinntekt		964 678	354 587
Sum inntekter		45 178 113	40 755 100
Kostnader			
Varekostnad		6 806 183	6 584 612
Lønnskostnad	1, 2	25 110 501	23 763 989
Avskrivning av driftsmidler og immaterielle eiendeler	3	504 699	457 272
Annen driftskostnad		4 197 535	3 771 134
Sum kostnader		36 618 918	34 577 007
Driftsresultat		8 559 195	6 178 093
Finansinntekter og finanskostnader			
Annen renteinntekt		472 951	387 759
Annen finansinntekt			346
Sum finansinntekter		472 951	388 105
Annen rentekostnad		313	
Annen finanskostnad			7 163
Sum finanskostnader		313	7 163
Netto finans		472 638	380 941
Resultat før skattekostnad		9 031 833	6 559 034
Skattekostnad på resultat	4	1 992 086	1 449 805
Årsresultat	5	7 039 747	5 109 229
Årsresultat etter minoritetsinteresser		7 039 747	5 109 229
Totalresultat		7 039 747	5 109 229
Overføringer og disponeringer			
Ordinært utbytte		7 000 000	5 000 000
Avsatt til annen egenkapital		39 747	109 229
Sum overføringer og disponeringer		7 039 747	5 109 229



Organisasjonsnr: 946 944 483
BIBLIOTEK-SYSTEMER A/S

BALANSE

<u>Beløp i: NOK</u>	<u>Note</u>	<u>2025</u>	<u>2024</u>
BALANSE - EIENDELER			
Anleggsmidler			
Immaterielle eiendeler			
Utsatt skattefordel	4		
Varige driftsmidler			
Tomter, bygninger o.a. fast eiendom	3	3 669 343	3 437 200
Maskiner og anlegg	3		
Skip og flytende installasjoner	3		
Driftsløsøre, inventar o. a. utstyr	3	1 850 350	1 388 350
Sum varige driftsmidler	3	5 519 693	4 825 550
Sum anleggsmidler		5 519 693	4 825 550
Omløpsmidler			
Varer			
Sum varer		3 322 834	2 480 666
Fordringer			
Kundefordringer		3 669 080	3 109 840
Andre kortsiktige fordringer		101 835	335 841
Sum fordringer		3 770 915	3 445 681
Bankinnskudd, kontanter og lignende			
Bankinnskudd, kontanter o. l.	6	9 981 092	7 589 464
Sum bankinnskudd, kontanter og lignende		9 981 092	7 589 464
Sum omløpsmidler		17 074 841	13 515 811
SUM EIENDELER		22 594 534	18 341 361
BALANSE - EGENKAPITAL OG GJELD			
Egenkapital			
Innskutt egenkapital			
Aksjekapital	7	1 000 000	1 000 000
Beholdning av egne aksjer	7		
Overkurs		200 000	200 000
Sum innskutt egenkapital		1 200 000	1 200 000



Opptjent egenkapital			
Annen egenkapital		4 460 501	4 420 754
Sum opptjent egenkapital		4 460 501	4 420 754
Sum egenkapital	5	5 660 501	5 620 754
Gjeld			
Langsiktig gjeld			
Utsatt skatt	4	33 522	32 220
Sum avsetninger for forpliktelseser		33 522	32 220
Annen langsiktig gjeld			
Sum langsiktig gjeld		33 522	32 220
Kortsiktig gjeld			
Leverandørgjeld		1 743 158	554 483
Betalbar skatt	4	1 990 784	1 436 210
Skyldig offentlige avgifter		2 639 044	2 304 033
Utbytte		7 000 000	5 000 000
Annen kortsiktig gjeld		3 527 525	3 393 661
Sum kortsiktig gjeld		16 900 511	12 688 387
Sum gjeld		16 934 033	12 720 607
SUM EGENKAPITAL OG GJELD		22 594 534	18 341 361



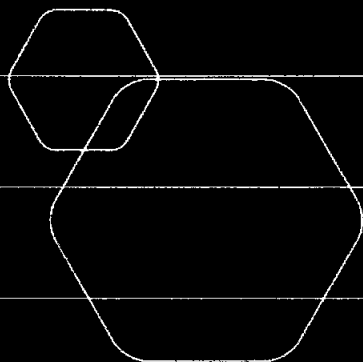
Organisasjonsnr: 946 944 483
BIBLIOTEK-SYSTEMER A/S

NOTEOPPLYSNINGER - SELSKAP

- alle poster oppgitt i hele tall

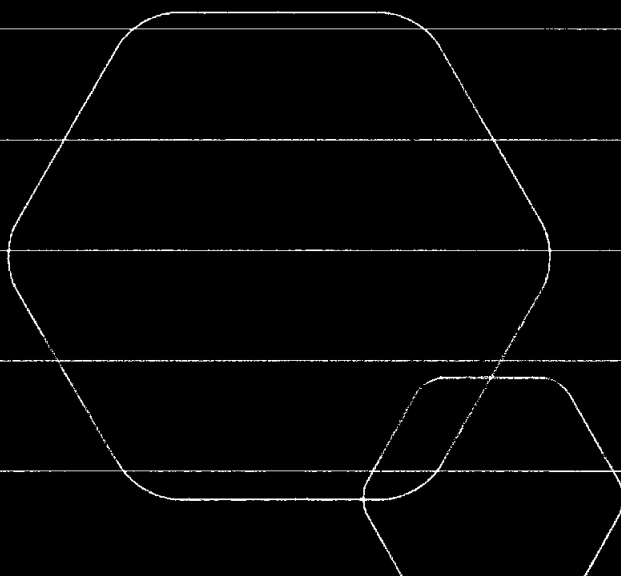
Note

Antall årsverk i regnskapsåret
21.00



Årsregnskap 2025
BIBLIOTEK-SYSTEMER A/S

Resultatregnskap
Balanse
Noter
Revisjonsberetning



Org.nr.: 946 944 483



RESULTATREGNSKAP

BIBLIOTEK-SYSTEMER A/S

DRIFTSINNETEKTER OG DRIFTSKOSTNADER	Note	2025	2024
Salgsinntekt		44 213 435	40 400 513
Annen driftsinntekt		964 678	354 587
Sum driftsinntekter		45 178 113	40 755 100
Varekostnad		6 806 183	6 584 612
Lønnskostnad	1, 2	25 110 501	23 763 989
Avskrivning av driftsmidler og immaterielle eiendeler	3	504 699	457 272
Annen driftskostnad		4 197 535	3 771 134
Sum driftskostnader		36 618 918	34 577 007
Driftsresultat		8 559 195	6 178 093
FINANSINNETEKTER OG FINANSKOSTNADER			
Annen renteinntekt		472 951	387 759
Annen finansinntekt		0	346
Annen rentekostnad		313	0
Annen finanskostnad		0	7 163
Resultat av finansposter		472 638	380 941
Resultat før skattekostnad		9 031 833	6 559 034
Skattekostnad på resultat	4	1 992 086	1 449 805
Årsresultat	5	7 039 747	5 109 229
OVERFØRINGER			
Avsatt til utbytte		7 000 000	5 000 000
Avsatt til annen egenkapital		39 747	109 229
Sum overføringer		7 039 747	5 109 229



BALANSE

BIBLIOTEK-SYSTEMER A/S

EIENDELER	Note	2025	2024
ANLEGGSMIDLER			
VARIGE DRIFTSMIDLER			
Tomter, bygninger o.a. fast eiendom	3	3 669 343	3 437 200
Driftsløsøre, inventar o.a. utstyr	3	1 850 350	1 388 350
Sum varige driftsmidler	3	5 519 693	4 825 550
Sum anleggsmidler		5 519 693	4 825 550
OMLØPSMIDLER			
Lager av varer og annen beholdning		3 322 834	2 480 666
FORDRINGER			
Kundefordringer		3 669 080	3 109 840
Andre kortsiktige fordringer		101 835	335 841
Sum fordringer		3 770 915	3 445 681
Bankinnskudd, kontanter o.l.	6	9 981 092	7 589 464
Sum omløpsmidler		17 074 841	13 515 811
Sum eiendeler		22 594 534	18 341 361




BALANSE

BIBLIOTEK-SYSTEMER A/S

EGENKAPITAL OG GJELD	Note	2025	2024
EGENKAPITAL			
INNSKUTT EGENKAPITAL			
Aksjekapital	7	1 000 000	1 000 000
Overkurs		200 000	200 000
Sum innskutt egenkapital		1 200 000	1 200 000
OPPTJENT EGENKAPITAL			
Annen egenkapital		4 460 501	4 420 754
Sum opptjent egenkapital		4 460 501	4 420 754
Sum egenkapital	5	5 660 501	5 620 754
GJELD			
AVSETNING FOR FORPLIKTELSER			
Utsatt skatt	4	33 522	32 220
KORTSIKTIG GJELD			
Leverandørgjeld		1 743 158	554 483
Betalbar skatt	4	1 990 784	1 436 210
Skyldig offentlige avgifter		2 639 044	2 304 033
Utbytte		7 000 000	5 000 000
Annen kortsiktig gjeld		3 527 525	3 393 661
Sum kortsiktig gjeld		16 900 511	12 688 387
Sum gjeld		16 934 033	12 720 607
Sum egenkapital og gjeld		22 594 534	18 341 361

Larvik, 24.02.2026
Styret i BIBLIOTEK-SYSTEMER A/S


Torkel Hasle
styreleder


Ola Thori Kogstad
daglig leder



Regnskapsprinsipper

Årsregnskapet er satt opp i samsvar med regnskapsloven og NRS 8 - God regnskapsskikk for små foretak.

DRIFTSINNTEKTER

Inntektsføring ved salg av varer skjer på leveringstidspunktet. Tjenester inntektsføres etter hvert som de leveres.

SKATT

Skattekostnaden i resultatregnskapet omfatter både periodens betalbare skatt og endring i utsatt skatt. Utsatt skatt er beregnet med 22 % på grunnlag av de midlertidige forskjeller som eksisterer mellom regnskapsmessige og skattemessige verdier, samt ligningsmessig underskudd til fremføring ved utgangen av regnskapsåret. Skatteøkende og skattereduserende midlertidige forskjeller som reverserer eller kan reverseres i samme periode er utlignet og nettoført.

KLASSIFISERING OG VURDERING AV ANLEGGSMIDLER

Anleggsmidler omfatter eiendeler bestemt til varig eie og bruk. Anleggsmidler er vurdert til anskaffelseskost. Varige driftsmidler balanseføres og avskrives over driftsmidlets økonomiske levetid. Avskrivningsperioden for fast eiendom anskaffet etter 2009 er dekomponert i en del som gjelder råbygget og en del som gjelder faste tekniske installasjoner. Varige driftsmidler nedskrives til gjenvinnbart beløp ved verdifall som forventes ikke å være forbigående. Gjenvinnbart beløp er det høyeste av netto salgsverdi og verdi i bruk. Verdi i bruk er nåverdi av fremtidige kontantstrømmer knyttet til eiendelen. Nedskrivningen reverseres når grunnlaget for nedskrivningen ikke lenger er til stede.

KLASSIFISERING OG VURDERING AV OMLØPSMIDLER

Omløpsmidler og kortsiktig gjeld omfatter normalt poster som forfaller til betaling innen ett år etter balansedagen, samt poster som knytter seg til varekretsløpet. Omløpsmidler vurderes til laveste verdi av anskaffelseskost og virkelig verdi.

VARER

Varer er vurdert til det laveste av anskaffelseskost og netto salgsverdi.

FORDRINGER

Kundefordringer og andre fordringer oppføres til pålydende etter fradrag for avsetning til forventet tap. Avsetning til tap gjøres på grunnlag av en individuell vurdering av de enkelte fordringene.

Note 1 Lønnskostnader og antall årsverk

LØNSSKOSTNADER

	2025	2024
Lønninger	19 805 210	18 441 633
Arbeidsgiveravgift	3 096 600	2 985 663
Pensjonskostnader	1 812 820	1 487 748
Andre ytelser	395 871	848 945
Sum	25 110 501	23 763 989

Selskapet har i 2025 sysselsatt 23 årsverk.



Note 2 Obligatorisk tjenstepensjon

Virksomheten er pliktig til å ha tjenstepensjonsordning etter lov om obligatorisk tjenstepensjon. Gjeldende pensjonsordning oppfyller kraven etter loven.

Note 3 Anleggsmidler

	Bygninger og tomter	Driftsløsøre, inventar ol.	Sum
Anskaffelseskost pr. 01.01.25	6 847 053	3 325 057	10 172 111
+ Tilgang kjøpte driftsmidler	426 233	772 609	1 198 842
= Anskaffelseskost 31.12.25	7 273 286	4 097 666	11 370 953
Akkumulerte avskrivninger 31.12.25	3 603 943	2 247 316	5 851 260
= Bokført verdi 31.12.25	3 669 343	1 850 350	5 519 693
Årets ordinære avskrivninger	194 090	310 609	504 699
Økonomisk levetid	0 - 50 år	4-10 år	
Avskrivningsplan	Lineær	Lineær	

Note 4 Skatt

Årets skattekostnad	2025	2024
Resultatført skatt på ordinært resultat:		
Betalbar skatt	1 990 784	1 436 210
Endring i utsatt skatt	1 302	13 595
Skattekostnad ordinært resultat	1 992 086	1 449 805
Skattepliktig inntekt:		
Resultat før skatt	9 031 833	6 559 034
Permanente forskjeller	23 108	30 987
Endring i midlertidige forskjeller	-5 921	-61 794
Skattepliktig inntekt	9 049 020	6 528 227
Betalbar skatt i balansen:		
Betalbar skatt på årets resultat	1 990 784	1 436 210
Sum betalbar skatt i balansen	1 990 784	1 436 210

Skatteeffekten av midlertidige forskjeller som har gitt opphav til utsatt skatt og utsatte skattefordeler, spesifisert på typer av midlertidige forskjeller

	2025	2024	Endring
Varige driftsmidler	202 374	146 453	-55 921
Avsetninger mv	-50 000	0	50 000
Sum	152 374	146 453	-5 921
Grunnlag for utsatt skatt	152 374	146 453	-5 921
Utsatt skatt (22 %)	33 522	32 220	-1 303



Note 5 Egenkapital

	Aksjekapital	Overkurs	Annen egenkapital	Sum egenkapital
Pr. 31.12.2024	1 000 000	200 000	4 420 754	5 620 754
Årets resultat			7 039 747	7 039 747
Utbytte			-7 000 000	-7 000 000
Pr 31.12.2025	1 000 000	200 000	4 460 501	5 660 501

Note 6 Bankinnskudd

Innstående midler på skattetrekkskonto (bundne midler) er på kr. 1 331 002.

Note 7 Aksjonærer

AKSJEKAPITALEN I BIBLIOTEK-SYSTEMER A/S PR. 31.12 BESTÅR AV:

	Antall	Pålydende	Bokført
Ordinære aksjer	10 000	100,0	1 000 000
Sum	10 000		1 000 000

EIERSTRUKTUR

De største aksjonærene i % pr. 31.12 var:

	Ordinære	Eierandel	Stemmeandel
OPIO INVEST AS	7 001	70,01	70,01
GJEV INVEST AS	1 782	17,82	17,82
MORKEMO TORE	274	2,74	2,74
NILSEN VEGARD	150	1,50	1,50
NIVA ROGER	150	1,50	1,50
Sum >1% eierandel	9 357	93,57	93,57
Sum øvrige	643	6,43	6,43
Totalt antall aksjer	10 000	100,00	100,00



Årsregnskap 2025
BIBLIOTEK-SYSTEMER A/S

Resultatregnskap
Balanse
Noter
Revisjonsberetning



Org.nr.: 946 944 483



RESULTATREGNSKAP

BIBLIOTEK-SYSTEMER A/S

DRIFTSINNEKTER OG DRIFTSKOSTNADER	Note	2025	2024
Salgsinntekt		44 213 435	40 400 513
Annen driftsinntekt		964 678	354 587
Sum driftsinntekter		45 178 113	40 755 100
Varekostnad		6 806 183	6 584 612
Lønnskostnad	1, 2	25 110 501	23 763 989
Avskrivning av driftsmidler og immaterielle eiendeler	3	504 699	457 272
Annen driftskostnad		4 197 535	3 771 134
Sum driftskostnader		36 618 918	34 577 007
Driftsresultat		8 559 195	6 178 093
FINANSINNEKTER OG FINANSKOSTNADER			
Annen renteinntekt		472 951	387 759
Annen finansinntekt		0	346
Annen rentekostnad		313	0
Annen finanskostnad		0	7 163
Resultat av finansposter		472 638	380 941
Resultat før skattekostnad		9 031 833	6 559 034
Skattekostnad på resultat	4	1 992 086	1 449 805
Årsresultat	5	7 039 747	5 109 229
OVERFØRINGER			
Avsatt til utbytte		7 000 000	5 000 000
Avsatt til annen egenkapital		39 747	109 229
Sum overføringer		7 039 747	5 109 229



BALANSE

BIBLIOTEK-SYSTEMER A/S

EIENDELER	Note	2025	2024
ANLEGGSMIDLER			
VARIGE DRIFTSMIDLER			
Tomter, bygninger o.a. fast eiendom	3	3 669 343	3 437 200
Driftsløsøre, inventar o.a. utstyr	3	1 850 350	1 388 350
Sum varige driftsmidler	3	5 519 693	4 825 550
Sum anleggsmidler		5 519 693	4 825 550
OMLØPSMIDLER			
Lager av varer og annen beholdning		3 322 834	2 480 666
FORDRINGER			
Kundefordringer		3 669 080	3 109 840
Andre kortsiktige fordringer		101 835	335 841
Sum fordringer		3 770 915	3 445 681
Bankinnskudd, kontanter o.l.	6	9 981 092	7 589 464
Sum omløpsmidler		17 074 841	13 515 811
Sum eiendeler		22 594 534	18 341 361



BALANSE

BIBLIOTEK-SYSTEMER A/S

EGENKAPITAL OG GJELD	Note	2025	2024
EGENKAPITAL			
INNSKUTT EGENKAPITAL			
Aksjekapital	7	1 000 000	1 000 000
Overkurs		200 000	200 000
Sum innskutt egenkapital		1 200 000	1 200 000
OPPTJENT EGENKAPITAL			
Annen egenkapital		4 460 501	4 420 754
Sum opptjent egenkapital		4 460 501	4 420 754
Sum egenkapital	5	5 660 501	5 620 754
GJELD			
AVSETNING FOR FORPLIKTELSER			
Utsatt skatt	4	33 522	32 220
KORTSIKTIG GJELD			
Leverandørgjeld		1 743 158	554 483
Betalbar skatt	4	1 990 784	1 436 210
Skyldig offentlige avgifter		2 639 044	2 304 033
Utbytte		7 000 000	5 000 000
Annen kortsiktig gjeld		3 527 525	3 393 661
Sum kortsiktig gjeld		16 900 511	12 688 387
Sum gjeld		16 934 033	12 720 607
Sum egenkapital og gjeld		22 594 534	18 341 361

Larvik, 24.02.2026
Styret i BIBLIOTEK-SYSTEMER A/S

Torkel Hasle
styreleder

Ola Thori Kogstad
daglig leder



Regnskapsprinsipper

Årsregnskapet er satt opp i samsvar med regnskapsloven og NRS 8 - God regnskapsskikk for små foretak.

DRIFTSINNTEKTER

Inntektsføring ved salg av varer skjer på leveringstidspunktet. Tjenester inntektsføres etter hvert som de leveres.

SKATT

Skattekostnaden i resultatregnskapet omfatter både periodens betalbare skatt og endring i utsatt skatt. Utsatt skatt er beregnet med 22 % på grunnlag av de midlertidige forskjeller som eksisterer mellom regnskapsmessige og skattemessige verdier, samt ligningsmessig underskudd til fremføring ved utgangen av regnskapsåret. Skatteøkende og skattereduserende midlertidige forskjeller som reverserer eller kan reverseres i samme periode er utlignet og nettoført.

KLASSIFISERING OG VURDERING AV ANLEGGSMIDLER

Anleggsmidler omfatter eiendeler bestemt til varig eie og bruk. Anleggsmidler er vurdert til anskaffelseskost. Varige driftsmidler balanseføres og avskrives over driftsmidlets økonomiske levetid. Avskrivningsperioden for fast eiendom anskaffet etter 2009 er dekomponert i en del som gjelder råbygget og en del som gjelder faste tekniske installasjoner. Varige driftsmidler nedskrives til gjenvinnbart beløp ved verdifall som forventes ikke å være forbigående. Gjenvinnbart beløp er det høyeste av netto salgsverdi og verdi i bruk. Verdi i bruk er nåverdi av fremtidige kontantstrømmer knyttet til eiendelen. Nedskrivningen reverseres når grunnlaget for nedskrivningen ikke lenger er til stede.

KLASSIFISERING OG VURDERING AV OMLØPSMIDLER

Omløpsmidler og kortsiktig gjeld omfatter normalt poster som forfaller til betaling innen ett år etter balansedagen, samt poster som knytter seg til varekretsløpet. Omløpsmidler vurderes til laveste verdi av anskaffelseskost og virkelig verdi.

VARER

Varer er vurdert til det laveste av anskaffelseskost og netto salgsverdi.

FORDRINGER

Kundefordringer og andre fordringer oppføres til pålydende etter fradrag for avsetning til forventet tap. Avsetning til tap gjøres på grunnlag av en individuell vurdering av de enkelte fordringene.

Note 1 Lønnskostnader og antall årsverk

LØNSKOSTNADER

	2025	2024
Lønninger	19 805 210	18 441 633
Arbeidsgiveravgift	3 096 600	2 985 663
Pensjonskostnader	1 812 820	1 487 748
Andre ytelser	395 871	848 945
Sum	25 110 501	23 763 989

Selskapet har i 2025 sysselsatt 23 årsverk.



Note 2 Obligatorisk tjenestepensjon

Virksomheten er pliktig til å ha tjenestepensjonsordning etter lov om obligatorisk tjenestepensjon. Gjeldende pensjonsordning oppfyller kraven etter loven.

Note 3 Anleggsmidler

	Bygninger og tomter	Driftsløsøre, inventar ol.	Sum
Anskaffelseskost pr. 01.01.25	6 847 053	3 325 057	10 172 111
+ Tilgang kjøpte driftsmidler	426 233	772 609	1 198 842
= Anskaffelseskost 31.12.25	7 273 286	4 097 666	11 370 953
Akkumulerte avskrivninger 31.12.25	3 603 943	2 247 316	5 851 260
= Bokført verdi 31.12.25	3 669 343	1 850 350	5 519 693
Årets ordinære avskrivninger	194 090	310 609	504 699
Økonomisk levetid	0 - 50 år	4-10 år	
Avskrivningsplan	Lineær	Lineær	

Note 4 Skatt

Årets skattekostnad	2025	2024
Resultatført skatt på ordinært resultat:		
Betalbar skatt	1 990 784	1 436 210
Endring i utsatt skatt	1 302	13 595
Skattekostnad ordinært resultat	1 992 086	1 449 805
Skattepliktig inntekt:		
Resultat før skatt	9 031 833	6 559 034
Permanente forskjeller	23 108	30 987
Endring i midlertidige forskjeller	-5 921	-61 794
Skattepliktig inntekt	9 049 020	6 528 227
Betalbar skatt i balansen:		
Betalbar skatt på årets resultat	1 990 784	1 436 210
Sum betalbar skatt i balansen	1 990 784	1 436 210

Skatteeffekten av midlertidige forskjeller som har gitt opphav til utsatt skatt og utsatte skattefordeler, spesifisert på typer av midlertidige forskjeller

	2025	2024	Endring
Varige driftsmidler	202 374	146 453	-55 921
Avsetninger mv	-50 000	0	50 000
Sum	152 374	146 453	-5 921
Grunnlag for utsatt skatt	152 374	146 453	-5 921
Utsatt skatt (22 %)	33 522	32 220	-1 303



Note 5 Egenkapital

	Aksjekapital	Overkurs	Annen egenkapital	Sum egenkapital
Pr. 31.12.2024	1 000 000	200 000	4 420 754	5 620 754
Årets resultat			7 039 747	7 039 747
Utbytte			-7 000 000	-7 000 000
Pr 31.12.2025	1 000 000	200 000	4 460 501	5 660 501

Note 6 Bankinnskudd

Innestående midler på skattetrekkkonto (bundne midler) er på kr. 1 331 002.

Note 7 Aksjonærer

AKSJEKAPITALEN I BIBLIOTEK-SYSTEMER A/S PR. 31.12 BESTÅR AV:

	Antall	Pålydende	Bokført
Ordinære aksjer	10 000	100,0	1 000 000
Sum	10 000		1 000 000

EIERSTRUKTUR

De største aksjonærene i % pr. 31.12 var:

	Ordinære	Eierandel	Stemmeandel
OPIO INVEST AS	7 001	70,01	70,01
GJEV INVEST AS	1 782	17,82	17,82
MORKEMO TORE	274	2,74	2,74
NILSEN VEGARD	150	1,50	1,50
NIVA ROGER	150	1,50	1,50
Sum >1% eierandel	9 357	93,57	93,57
Sum øvrige	643	6,43	6,43
Totalt antall aksjer	10 000	100,00	100,00



HENKA REVISJON AS

Revisjon og rådgivning
Medlem av Den norske Revisorforening

HENKA REVISJON AS
Statsautoriserte revisorer
Leif Weldings vei 20
NO-3208 Sandefjord

Telefon: 982 07 340
E-post: henry@henka.no
Foretaksregisteret
Org.nr.: NO 914 954 010 MVA
Bank: 2480 15 33554

Til generalforsamlingen i Bibliotek-Systemer AS

Uavhengig revisors beretning

Konklusjon

Vi har revidert årsregnskapet for Bibliotek-Systemer AS som viser et overskudd på kr 7 039 747. Årsregnskapet består av balanse per 31. desember 2025, resultatregnskap for regnskapsåret avsluttet per denne datoen og noter til årsregnskapet, herunder et sammendrag av viktige regnskapsprinsipper.

Etter vår mening

- oppfyller årsregnskapet gjeldende lovkrav, og
- gir årsregnskapet et rettviseende bilde av selskapets finansielle stilling per 31. desember 2025 og av dets resultater for regnskapsåret avsluttet per denne datoen i samsvar med regnskapslovens regler og god regnskapsskikk i Norge.

Grunnlag for konklusjonen

Vi har gjennomført revisjonen i samsvar med International Standards on Auditing (ISA-ene). Våre oppgaver og plikter i henhold til disse standardene er beskrevet nedenfor under "Revisors oppgaver og plikter ved revisjonen av årsregnskapet". Vi er uavhengige av selskapet i samsvar med kravene i relevante lover og forskrifter i Norge og International Code of Ethics for Professional Accountants (inkludert internasjonale uavhengighetsstandarder) utstedt av International Ethics Standards Board for Accountants (IESBA-reglene), og vi har overholdt våre øvrige etiske forpliktelser i samsvar med disse kravene. Innhentet revisjonsbevis er etter vår vurdering tilstrekkelig og hensiktsmessig som grunnlag for vår konklusjon.

Ledelsens ansvar for årsregnskapet

Styret og daglig leder (ledelsen) er ansvarlige for å utarbeide årsregnskapet og for at det gir et rettviseende bilde i samsvar med regnskapslovens regler og god regnskapsskikk i Norge. Ledelsen er også ansvarlig for slik intern kontroll som den finner nødvendig for å kunne utarbeide et årsregnskap som ikke inneholder vesentlig feilinformasjon, verken som følge av misligheter eller utilsiktede feil.

Ved utarbeidelsen av årsregnskapet må ledelsen ta standpunkt til selskapets evne til fortsatt drift og opplyse om forhold av betydning for fortsatt drift. Forutsetningen om fortsatt drift skal legges til grunn for årsregnskapet så lenge det ikke er sannsynlig at virksomheten vil bli avviklet.

Revisors oppgaver og plikter ved revisjonen av årsregnskapet

Vårt mål er å oppnå betryggende sikkerhet for at årsregnskapet som helhet ikke inneholder vesentlig feilinformasjon, verken som følge av misligheter eller utilsiktede feil, og å avgi en revisjonsberetning som inneholder vår konklusjon. Betryggende sikkerhet er en høy grad av sikkerhet, men ingen garanti for at en revisjon utført i samsvar med ISA-ene, alltid vil avdekke vesentlig feilinformasjon.




HENKA REVISJON AS

Feilinformasjon kan oppstå som følge av misligheter eller utilsiktede feil. Feilinformasjon er å anse som vesentlig dersom den enkeltvis eller samlet med rimelighet kan forventes å påvirke de økonomiske beslutningene som brukerne foretar på grunnlag av årsregnskapet.

For videre beskrivelse av revisors oppgaver og plikter vises det til:
<https://revisorforeningen.no/revisjonsberetninger>

Larvik, 24. februar 2026
Henka Revisjon AS


Andreas Wahlin
statsautorisert revisor