



ÅRSREGNSKAPET FOR REGNSKAPSÅRET 2024 - GENERELL INFORMASJON

Enheten

Organisasjonsnummer: 889 004 452
Organisasjonsform: Aksjeselskap
Foretaksnavn: OLÉKA HOLDING AS
Forretningsadresse: Tunnelveien 16
3426 GULLAUG

Regnskapsår

Årsregnskapets periode: 01.01.2024 - 31.12.2024

Konsern

Morselskap i konsern: Nei

Regnskapsregler

Regler for små foretak benyttet: Ja
Benyttet ved utarbeidelsen av årsregnskapet til selskapet: Regnskapslovens alminnelige regler

Årsregnskapet fastsatt av kompetent organ

Bekreftet av representant for selskapet: Rill Merete Rytter Fjøren
Dato for fastsettelse av årsregnskapet: 16.05.2025

Grunnlag for avgivelse

År 2024: Årsregnskapet er elektronisk innlevert
År 2023: Tall er hentet fra elektronisk innlevert årsregnskap fra 2024

Det er ikke krav til at årsregnskapet m.v. som sendes til Regnskapsregisteret er undertegnet. Kontrollen på at dette er utført ligger hos revisor/enhetens øverste organ. Sikkerheten ivaretas ved at innsender har rolle/rettighet for innsending av årsregnskapet via Altinn, og ved at det bekreftes at årsregnskapet er fastsatt av kompetent organ.

Brønnøysundregistrene, 17.04.2026



Resultatregnskap

| Beløp i: NOK | Note | 2024 | 2023 |
|-----------------------------------------------|------|------------------|-------------------|
| RESULTATREGNSKAP | | | |
| Inntekter | | | |
| Leieinntekter | | 708 786 | 607 241 |
| Annen driftsinntekt | | 80 000 | |
| Sum inntekter | | 788 786 | 607 241 |
| Kostnader | | | |
| Lønnskostnad | 1 | 518 612 | 1 148 070 |
| Avskrivning av driftsmidler | 2 | 8 000 | 24 000 |
| Annen driftskostnad | | 517 240 | 573 468 |
| Sum kostnader | | 1 043 852 | 1 745 538 |
| Driftsresultat | | -255 066 | -1 138 297 |
| Finansinntekter og finanskostnader | | | |
| Annen renteinntekt | | 1 877 | 4 544 |
| Finansinntekt | | 647 554 | 246 577 |
| Verdiøkning markedsbaserte omløpsmidler | | 120 390 | 491 481 |
| Sum finansinntekter | | 769 820 | 742 602 |
| Annen rentekostnad | | 1 038 | 18 |
| Sum finanskostnader | | 1 038 | 18 |
| Netto finans | | 768 782 | 742 583 |
| Resultat før skattekostnad | | 513 716 | -395 714 |
| Skattekostnad på resultat | 3 | -24 531 | -235 273 |
| Årsresultat | 4 | 538 247 | -160 441 |
| Årsresultat etter minoritetsinteresser | | 538 247 | -160 440 |
| Totalresultat | | 538 247 | -160 440 |
| Overføringer og disponeringer | | | |
| Ordinært utbytte | 4 | 1 000 000 | 600 000 |



Resultatregnskap

| Beløp i: NOK | Note | 2024 | 2023 |
|------------------------------------------|-------------|----------------|-----------------|
| Avsatt til annen egenkapital | | | -760 441 |
| Overført fra annen egenkapital | 4 | -461 753 | |
| Sum overføringer og disponeringer | | 538 247 | -160 441 |



Balanse

| Beløp i: NOK | Note | 2024 | 2023 |
|------------------------------------------------|------|-------------------|-------------------|
| BALANSE - EIENDELER | | | |
| Anleggsmidler | | | |
| Immaterielle eiendeler | | | |
| Utsatt skattefordel | 3 | 678 784 | 654 253 |
| Sum immaterielle eiendeler | | 678 784 | 654 253 |
| Varige driftsmidler | | | |
| Tomter, bygninger o.a. fast eiendom | 2 | 16 103 546 | 16 103 546 |
| Maskiner og anlegg | 2 | | |
| Skip og flytende installasjoner | 2 | | |
| Driftsløsøre, inventar o.a. utstyr | 2 | | 48 000 |
| Sum varige driftsmidler | | 16 103 546 | 16 151 546 |
| Finansielle anleggsmidler | | | |
| Investeringer i aksjer og andeler | | 210 000 | 210 000 |
| Andre langsiktige fordringer | 5 | 12 900 | 12 900 |
| Sum finansielle anleggsmidler | | 222 900 | 222 900 |
| Sum anleggsmidler | | 17 005 230 | 17 028 699 |
| Omløpsmidler | | | |
| Varer | | | |
| Fordringer | | | |
| Andre kortsiktige fordringer | | 90 000 | 90 000 |
| Sum fordringer | | 90 000 | 90 000 |
| Investeringer | | | |
| Markedsbaserte aksjer | | 4 961 818 | 5 232 750 |
| Sum investeringer | | 4 961 818 | 5 232 750 |
| Bankinnskudd, kontanter og lignende | | | |
| Bankinnskudd, kontanter o.l. | 5 | 475 409 | 383 436 |
| Sum bankinnskudd, kontanter og lignende | | 475 409 | 383 436 |
| Sum omløpsmidler | | 5 527 227 | 5 706 186 |



Balanse

| Beløp i: NOK | Note | 2024 | 2023 |
|---------------------------------------|------|-------------------|-------------------|
| SUM EIENDELER | | 22 532 457 | 22 734 885 |
| BALANSE - EGENKAPITAL OG GJELD | | | |
| Egenkapital | | | |
| Innskutt egenkapital | | | |
| Aksjekapital | 4, 6 | 1 000 000 | 1 000 000 |
| Beholdning av egne aksjer | 6 | | |
| Overkurs | 4 | 2 412 592 | 2 412 592 |
| Sum innskutt egenkapital | | 3 412 592 | 3 412 592 |
| Opptjent egenkapital | | | |
| Annen egenkapital | 4, 7 | 18 018 176 | 18 479 928 |
| Sum opptjent egenkapital | | 18 018 176 | 18 479 928 |
| Sum egenkapital | | 21 430 768 | 21 892 520 |
| Gjeld | | | |
| Langsiktig gjeld | | | |
| Utsatt skatt | 3 | | |
| Annen langsiktig gjeld | | | |
| Sum langsiktig gjeld | | 0 | 0 |
| Kortsiktig gjeld | | | |
| Leverandørgjeld | | | 6 631 |
| Betalbar skatt | 3 | | |
| Skyldig offentlige avgifter | | 1 894 | 81 120 |
| Utbytte | 4 | 1 000 000 | 600 000 |
| Annen kortsiktig gjeld | | 99 796 | 154 613 |
| Sum kortsiktig gjeld | | 1 101 690 | 842 364 |
| Sum gjeld | | 1 101 690 | 842 364 |
| SUM EGENKAPITAL OG GJELD | | 22 532 457 | 22 734 885 |



Brønnøysundregistrene

ÅRSREGNSKAP FOR REGNSKAPSÅRET 2024 - GENERELL INFORMASJON

Journalnummer: 2025 446980

Enheten

Organisasjonsnummer: 889 004 452
Organisasjonsform: Aksjeselskap
Foretaksnavn: OLÉKA HOLDING AS
Forretningsadresse: Tunnelveien 16
3426 GULLAUG

Regnskapsår

Årsregnskapets periode: 01.01.2024 - 31.12.2024

Konsern

Morselskap i konsern: Nei

Regnskapsregler

Regler for små foretak benyttet: Ja
Benyttet ved utarbeidelsen av
årsregnskapet til selskapet: Regnskapslovens alminnelige regler

Årsregnskapet fastsatt av kompetent organ

Bekreftet av representant for selskapet: Rill Merete Rytter Fjøren
Dato for fastsettelse av årsregnskapet: 16.05.2025

Revisjon

Selskapet har besluttet at årsregnskapet
ikke skal revideres: Ja

Grunnlag for avgivelse

År 2024: Årsregnskap er elektronisk innlevert.
År 2023: Tall er hentet fra elektronisk innlevert årsregnskap fra 2024.

Det er ikke krav til at årsregnskapet m.v. som sendes til Regnskapsregisteret er undertegnet. Kontrollen på at dette er utført ligger hos revisor/enhetens øverste organ. Sikkerheten ivaretas ved at innsender har rolle/rettighet for innsending av årsregnskapet via Altinn, og ved at det bekreftes at årsregnskapet er fastsatt av kompetent organ.

Brønnøysundregistrene, 20.05.2025



Organisasjonsnr: 889 004 452
OLÉKA HOLDING AS

RESULTATREGNSKAP

| Beløp i: NOK | Note | 2024 | 2023 |
|-----------------------------------------------|------|------------------|-------------------|
| RESULTATREGNSKAP | | | |
| Inntekter | | | |
| Leieinntekter | | 708 786 | 607 241 |
| Annen driftsinntekt | | 80 000 | |
| Sum inntekter | | 788 786 | 607 241 |
| Kostnader | | | |
| Lønnskostnad | 1 | 518 612 | 1 148 070 |
| Avskrivning av driftsmidler | 2 | 8 000 | 24 000 |
| Annen driftskostnad | | 517 240 | 573 468 |
| Sum kostnader | | 1 043 852 | 1 745 538 |
| Driftsresultat | | -255 066 | -1 138 297 |
| Finansinntekter og finanskostnader | | | |
| Annen renteinntekt | | 1 877 | 4 544 |
| Finansinntekt | | 647 554 | 246 577 |
| Verdiøkning markedsbaserte omløpsmidler | | 120 390 | 491 481 |
| Sum finansinntekter | | 769 820 | 742 602 |
| Annen rentekostnad | | 1 038 | 18 |
| Sum finanskostnader | | 1 038 | 18 |
| Netto finans | | 768 782 | 742 583 |
| Resultat før skattekostnad | | 513 716 | -395 714 |
| Skattekostnad på resultat | 3 | -24 531 | -235 273 |
| Årsresultat | 4 | 538 247 | -160 441 |
| Årsresultat etter minoritetsinteresser | | 538 247 | -160 440 |
| Totalresultat | | 538 247 | -160 440 |
| Overføringer og disponeringer | | | |
| Ordinært utbytte | 4 | 1 000 000 | 600 000 |
| Avsatt til annen egenkapital | | | -760 441 |
| Overført fra annen egenkapital | 4 | -461 753 | |
| Sum overføringer og disponeringer | | 538 247 | -160 441 |



Organisasjonsnr: 889 004 452
OLÉKA HOLDING AS

BALANSE

| Beløp i: NOK | Note | 2024 | 2023 |
|-----------------------------------|------|-------------------|-------------------|
| BALANSE - EIENDELER | | | |
| Anleggsmidler | | | |
| Immaterielle eiendeler | | | |
| Utsatt skattefordel | 3 | 678 784 | 654 253 |
| Sum immaterielle eiendeler | | 678 784 | 654 253 |
| Varige driftsmidler | | | |
| Tomter, bygninger o.a. | | | |
| fast eiendom | 2 | 16 103 546 | 16 103 546 |
| Maskiner og anlegg | 2 | | |
| Skip og flytende | | | |
| installasjoner | 2 | | |
| Driftsløsøre, inventar o. | | | |
| a. utstyr | 2 | | 48 000 |
| Sum varige driftsmidler | | 16 103 546 | 16 151 546 |
| Finansielle anleggsmidler | | | |
| Investeringer i aksjer og | | | |
| andeler | | 210 000 | 210 000 |
| Andre langsiktige | | | |
| fordringer | 5 | 12 900 | 12 900 |
| Sum finansielle | | 222 900 | 222 900 |
| anleggsmidler | | | |
| Sum anleggsmidler | | 17 005 230 | 17 028 699 |
| Omløpsmidler | | | |
| Varer | | | |
| Fordringer | | | |
| Andre kortsiktige | | | |
| fordringer | | 90 000 | 90 000 |
| Sum fordringer | | 90 000 | 90 000 |
| Investeringer | | | |
| Markedsbaserte aksjer | | | |
| | | 4 961 818 | 5 232 750 |
| Sum investeringer | | 4 961 818 | 5 232 750 |
| Bankinnskudd, kontanter | | | |
| og lignende | | | |
| Bankinnskudd, kontanter o. | | | |
| l. | 5 | 475 409 | 383 436 |
| Sum bankinnskudd, | | 475 409 | 383 436 |
| kontanter og lignende | | | |
| Sum omløpsmidler | | 5 527 227 | 5 706 186 |
| SUM EIENDELER | | 22 532 457 | 22 734 885 |



BALANSE - EGENKAPITAL OG GJELD

Egenkapital

Innskutt egenkapital

| | | | |
|---------------------------------|------|------------------|------------------|
| Aksjekapital | 4, 6 | 1 000 000 | 1 000 000 |
| Beholdning av egne aksjer | 6 | | |
| Overkurs | 4 | 2 412 592 | 2 412 592 |
| Sum innskutt egenkapital | | 3 412 592 | 3 412 592 |

Opptjent egenkapital

| | | | |
|---------------------------------|------|-------------------|-------------------|
| Annen egenkapital | 4, 7 | 18 018 176 | 18 479 928 |
| Sum opptjent egenkapital | | 18 018 176 | 18 479 928 |

Sum egenkapital 21 430 768 21 892 520

Gjeld

Langsiktig gjeld

| | | | |
|-------------------------------|---|----------|----------|
| Utsatt skatt | 3 | | |
| Annen langsiktig gjeld | | | |
| Sum langsiktig gjeld | | 0 | 0 |

Kortsiktig gjeld

| | | | |
|-----------------------------|---|------------------|----------------|
| Leverandørgjeld | | | 6 631 |
| Betalbar skatt | 3 | | |
| Skyldig offentlige avgifter | | 1 894 | 81 120 |
| Utbytte | 4 | 1 000 000 | 600 000 |
| Annen kortsiktig gjeld | | 99 796 | 154 613 |
| Sum kortsiktig gjeld | | 1 101 690 | 842 364 |

Sum gjeld 1 101 690 842 364

SUM EGENKAPITAL OG GJELD 22 532 457 22 734 885



Organisasjonsnr: 889 004 452
OLÉKA HOLDING AS

NOTEOPPLYSNINGER - SELSKAP - alle poster oppgitt i hele tall

Note

Antall årsverk i regnskapsåret
1.00

Sum Beløp

Balanseført verdi 31.12. Varige driftsmidler Immaterielle eiend.

Konsernregnskap

Morselskapet sitt navn

Forretningskontor for morselskapet

Begrunnelse for at datterselskap er utelatt fra konsolideringen

Samlet beløp - tilknyttet selskap Årets Fjorårets

Samlet beløp - foretak i samme konsern Årets Fjorårets

Samlet beløp - foretak i samme konsern Årets Fjorårets

Samlet beløp - felles kontrollert virksomhet Årets Fjorårets

Pantstillelse Beløp

Beholdning av egne aksjer Antall Pålydende Andel av aksjek.



Årsregnskap 2024 Oléka Holding AS

Resultatregnskap
Balanse
Noter til regnskapet



Org.nr.: 889 004 452



RESULTATREGNSKAP

OLÉKA HOLDING AS

| DRIFTSINNEKTER OG DRIFTSKOSTNADER | Note | 2024 | 2023 |
|------------------------------------------|------|------------------|-------------------|
| Leieinntekter | | 708 786 | 607 241 |
| Annen driftsinntekt | | 80 000 | 0 |
| Sum driftsinntekter | | 788 786 | 607 241 |
| Lønnskostnad | 1 | 518 612 | 1 148 070 |
| Avskrivning av driftsmidler | 2 | 8 000 | 24 000 |
| Annen driftskostnad | | 517 240 | 573 468 |
| Sum driftskostnader | | 1 043 852 | 1 745 538 |
| Driftsresultat | | -255 066 | -1 138 297 |
| FINANSINNEKTER OG FINANSKOSTNADER | | | |
| Renteinntekt | | 1 877 | 4 544 |
| Finansinntekt | | 647 554 | 246 577 |
| Verdøkning markedsbaserte omløpsmidler | | 120 390 | 491 481 |
| Rentekostnad | | 1 038 | 18 |
| Resultat av finansposter | | 768 782 | 742 583 |
| Resultat før skattekostnad | | 513 716 | -395 714 |
| Skattekostnad på resultat | 3 | -24 531 | -235 273 |
| Årsresultat | 4 | 538 247 | -160 441 |
| OVERFØRINGER | | | |
| Avsatt til utbytte | 4 | 1 000 000 | 600 000 |
| Avsatt til annen egenkapital | | 0 | -760 441 |
| Overført fra annen egenkapital | 4 | 461 753 | 0 |
| Sum overføringer | | 538 247 | -160 441 |



BALANSE

OLÉKA HOLDING AS

| EIENDELER | Note | 2024 | 2023 |
|--------------------------------------|------|-------------------|-------------------|
| ANLEGGSMIDLER | | | |
| IMMATERIELLE EIENDELER | | | |
| Utsatt skattefordel | 3 | 678 784 | 654 253 |
| Sum immaterielle eiendeler | | 678 784 | 654 253 |
| VARIGE DRIFTSMIDLER | | | |
| Tomter, bygninger o.a. fast eiendom | 2 | 16 103 546 | 16 103 546 |
| Driftsløsøre, inventar o.a. utstyr | 2 | 0 | 48 000 |
| Sum varige driftsmidler | | 16 103 546 | 16 151 546 |
| FINANSIELLE ANLEGGSMIDLER | | | |
| Investeringer i aksjer og andeler | | 210 000 | 210 000 |
| Andre langsiktige fordringer | 5 | 12 900 | 12 900 |
| Sum finansielle anleggsmidler | | 222 900 | 222 900 |
| Sum anleggsmidler | | 17 005 230 | 17 028 699 |
| OMLØPSMIDLER | | | |
| FORDRINGER | | | |
| Andre kortsiktige fordringer | | 90 000 | 90 000 |
| Sum fordringer | | 90 000 | 90 000 |
| INVESTERINGER | | | |
| Markedsbaserte fond | | 4 961 818 | 5 232 750 |
| Sum investeringer | | 4 961 818 | 5 232 750 |
| Bankinnskudd, kontanter o.l. | 5 | 475 409 | 383 436 |
| Sum omløpsmidler | | 5 527 227 | 5 706 186 |
| Sum eiendeler | | 22 532 457 | 22 734 885 |




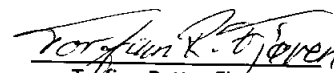
BALANSE

OLÉKA HOLDING AS


| EGENKAPITAL OG GJELD | Note | 2024 | 2023 |
|---------------------------------|------|-------------------|-------------------|
| EGENKAPITAL | | | |
| INNSKUTT EGENKAPITAL | | | |
| Aksjekapital | 4, 6 | 1 000 000 | 1 000 000 |
| Overkurs | 4 | 2 412 592 | 2 412 592 |
| Sum innskutt egenkapital | | 3 412 592 | 3 412 592 |
| OPPTJENT EGENKAPITAL | | | |
| Annen egenkapital | 4, 7 | 18 018 176 | 18 479 928 |
| Sum opptjent egenkapital | | 18 018 176 | 18 479 928 |
| Sum egenkapital | | 21 430 768 | 21 892 520 |
| GJELD | | | |
| KORTSIKTIG GJELD | | | |
| Leverandørgjeld | | 0 | 6 631 |
| Skyldig offentlige avgifter | | 1 894 | 81 120 |
| Utbytte | 4 | 1 000 000 | 600 000 |
| Annen kortsiktig gjeld | | 99 796 | 154 613 |
| Sum kortsiktig gjeld | | 1 101 690 | 842 364 |
| Sum gjeld | | 1 101 690 | 842 364 |
| Sum egenkapital og gjeld | | 22 532 457 | 22 734 885 |

16.05.2025
Styret i Oléka Holding AS


Rill Merete Rytter Fjøren
styreleder


Torfinn Rytter Fjøren
styremedlem


Nina Merete Bjerkaas
styremedlem


Tiril Christine Bjerkaas
styremedlem



Regnskapsprinsipper

Årsregnskapet er satt opp i samsvar med regnskapsloven og NRS 8 - God regnskapsskikk for små foretak.

DRIFTSINNTEKTER

Leieinntekter inntektsføres lineært over leieperioden.

SKATT

Skattekostnaden i resultatregnskapet omfatter både periodens betalbare skatt og endring i utsatt skatt. Utsatt skatt er beregnet med 22 % på grunnlag av de midlertidige forskjeller som eksisterer mellom regnskapsmessige og skattemessige verdier, samt ligningsmessig underskudd til fremføring ved utgangen av regnskapsåret. Skatteøkende og skattereduserende midlertidige forskjeller som reverserer eller kan reverseres i samme periode er utlignet og nettoført.

KLASSIFISERING OG VURDERING AV ANLEGGSMIDLER

Anleggsmidler omfatter eiendeler bestemt til varig eie og bruk. Anleggsmidler er vurdert til anskaffelseskost. Varige driftsmidler balanseføres og avskrives over driftsmidlets økonomiske levetid. Varige driftsmidler nedskrives til gjenvinnbart beløp ved verdifall som forventes ikke å være forbigående. Gjenvinnbart beløp er det høyeste av netto salgsverdi og verdi i bruk. Verdi i bruk er nåverdi av fremtidige kontantstrømmer knyttet til eiendelen. Nedskrivningen reverseres når grunnlaget for nedskrivningen ikke lenger er til stede.

KLASSIFISERING OG VURDERING AV OMLØPSMIDLER

Omløpsmidler og kortsiktig gjeld omfatter normalt poster som forfaller til betaling innen ett år etter balansedagen, samt poster som knytter seg til varekretsløpet. Omløpsmidler vurderes til laveste verdi av anskaffelseskost og virkelig verdi.

KORTSIKTIGE INVESTERINGER

For kortsiktige investeringer brukes markedsverdiprinsippet. Verdien i balansen tilsvarer markedsv verdien av investeringene pr. 31.12. Mottatte utdelinger, og realiserte og urealiserte gevinster/tap, resultatføres som finansposter

FORDRINGER

Kundefordringer og andre fordringer oppføres til pålydende etter fradrag for avsetning til forventet tap. Avsetning til tap gjøres på grunnlag av en individuell vurdering av de enkelte fordringene.



Note 1 Lønnskostnader og antall årsverk

LØNSSKOSTNADER

| | 2024 | 2023 |
|--------------------|----------------|------------------|
| Lønninger | 434 276 | 981 890 |
| Arbeidsgiveravgift | 63 129 | 140 850 |
| Andre ytelser | 21 208 | 25 330 |
| Sum | 518 612 | 1 148 070 |

Selskapet har i 2024 sysselsatt 1 årsverk.

Selskapet er pliktig til å ha tjenestepensjonsordning etter lov om tjenestepensjon. Selskapets pensjonsordninger tilfredsstiller kravene i denne lov.

Note 2 Anleggsmidler

| | Bygninger og tomter | Driftsløsøre, inventar ol. | Sum |
|------------------------------------|------------------------|-------------------------------|-------------------|
| Anskaffelseskost pr. 01.01.24 | 16 103 546 | 120 000 | 16 223 546 |
| - Avgang i året | | 120 000 | 120 000 |
| = Anskaffelseskost 31.12.24 | 16 103 546 | 0 | 16 103 546 |
| = Bokført verdi 31.12.24 | 16 103 546 | 0 | 16 103 546 |
| Årets ordinære avskrivninger | | 8 000 | 8 000 |
| Økonomisk levetid | | 5 år | |

Note 3 Skatt

| Årets skattekostnad | 2024 | 2023 |
|------------------------------------------|-----------------|-------------------|
| Resultatført skatt på ordinært resultat: | | |
| Betalbar skatt | 0 | 0 |
| Endring i utsatt skattefordel | -24 531 | -235 273 |
| Skattekostnad ordinært resultat | -24 531 | -235 273 |
| Skattepliktig inntekt: | | |
| Resultat før skatt | 513 716 | -395 714 |
| Permanente forskjeller | -625 220 | -722 434 |
| Endring i midlertidige forskjeller | -1 152 | 11 712 |
| Skattepliktig inntekt | -112 656 | -1 106 436 |
| Betalbar skatt i balansen: | | |
| Betalbar skatt på årets resultat | 0 | 0 |
| Sum betalbar skatt i balansen | 0 | 0 |

Skatteeffekten av midlertidige forskjeller og underskudd til fremføring som har gitt opphav til utsatt skatt og utsatte skattefordeler, spesifisert på typer av midlertidige forskjeller



| | 2024 | 2023 | Endring |
|-----------------------------------------|-------------------|-------------------|----------------|
| Varige driftsmidler | 0 | -1 152 | -1 152 |
| Sum | 0 | -1 152 | -1 152 |
| Akkumulert fremførbart underskudd | -3 085 380 | -2 972 724 | 112 656 |
| Grunnlag for utsatt skattefordel | -3 085 380 | -2 973 876 | 111 504 |
| Utsatt skattefordel (22 %) | -678 784 | -654 253 | 24 531 |

Note 4 Egenkapital

| | Aksjekapital | Overkurs | Annen Innskutt egenkapital | Annen egenkapital | Sum egenkapital |
|----------------------|------------------|------------------|----------------------------|-------------------|-------------------|
| Pr. 31.12.2023 | 1 000 000 | 2 412 592 | 0 | 18 479 928 | 21 892 520 |
| Årets resultat | | | | 538 247 | 538 247 |
| Utbytte | | | | -1 000 000 | -1 000 000 |
| Pr 31.12.2024 | 1 000 000 | 2 412 592 | 0 | 18 018 176 | 21 430 768 |

Note 5 Bankinnskudd

| | 2024 | 2023 |
|---------------------------------|--------|--------|
| Bundne skattetrekksmidler | 37 292 | 42 916 |
| Andre bundne midler (depositum) | 12 900 | 12 900 |

Note 6 Aksjonærer

AKSJEKAPITALEN I OLÉKA HOLDING AS PR. 31.12 BESTÅR AV FØLGENDE AKSJEKLASSER:

| | Antall | Pålydende | Bokført |
|------------|--------------|-----------|------------------|
| A-aksjer | 800 | 1 000,0 | 800 000 |
| B-aksjer | 200 | 1 000,0 | 200 000 |
| Sum | 1 000 | | 1 000 000 |

EIERSTRUKTUR

De største aksjonærene i % pr. 31.12 var:

| | A-aksjer | B-aksjer | Sum | Eierandel | Stemmeandel |
|-----------------------------|------------|------------|--------------|--------------|--------------|
| Rill Merete Rytter Fjøren | 800 | | 800 | 80,0 | 80,0 |
| Torfinn Rytter Fjøren | | 100 | 100 | 10,0 | 10,0 |
| Nina Merete Bjerkaas | | 50 | 50 | 5,0 | 5,0 |
| Tiril Christine Bjerkaas | | 50 | 50 | 5,0 | 5,0 |
| Totalt antall aksjer | 800 | 200 | 1 000 | 100,0 | 100,0 |



Note 7 Fortsatt drift

Resultatet for 2024 viser et overskudd på kr. 538 247 etter skatt, mot kr. -160 441 i 2023. Soliditeten og likviditeten er fortsatt god og det er ikke noe som indikerer at driften ikke kan fortsette. Styret vurderer at forutsetningene for fortsatt drift er til stede og legger det til grunn for sin virksomhet.