



ÅRSREGNSKAPET FOR REGNSKAPSÅRET 2023 - GENERELL INFORMASJON

Enheten

Organisasjonsnummer:	989 185 926
Organisasjonsform:	Aksjeselskap
Foretaksnavn:	STAM HOLDING AS
Forretningsadresse:	Sørkedalsveien 238 0754 OSLO

Regnskapsår

Årsregnskapets periode:	01.01.2023 - 31.12.2023
-------------------------	-------------------------

Konsern

Morselskap i konsern:	Ja
Konsernregnskap lagt ved:	Nei

Regnskapsregler

Regler for små foretak benyttet:	Ja
Benyttet ved utarbeidelsen av årsregnskapet til selskapet:	Regnskapslovens alminnelige regler

Årsregnskapet fastsatt av kompetent organ

Bekreftet av representant for selskapet:	Thomas Larsen
Dato for fastsettelse av årsregnskapet:	19.03.2024

Grunnlag for avgivelse

År 2023: Årsregnskapet er elektronisk innlevert
År 2022: Tall er hentet fra elektronisk innlevert årsregnskap fra 2023

Det er ikke krav til at årsregnskapet m.v. som sendes til Regnskapsregisteret er undertegnet. Kontrollen på at dette er utført ligger hos revisor/enhetens øverste organ. Sikkerheten ivaretas ved at innsender har rolle/rettighet for innsending av årsregnskapet via Altinn, og ved at det bekreftes at årsregnskapet er fastsatt av kompetent organ.

Brønnøysundregistrene, 27.04.2025



Resultatregnskap

Beløp i: NOK	Note	2023	2022
RESULTATREGNSKAP			
Kostnader			
Lønnskostnad	1		
Annen driftskostnad	1	29 310	29 185
Sum kostnader		29 310	29 185
Driftsresultat		-29 310	-29 185
Finansinntekter og finanskostnader			
Inntekt på investering i datterselskap		140 000	
Annen renteinntekt		3 021	1 405
Annen finansinntekt		3 400 000	1 100 000
Sum finansinntekter		3 543 021	1 101 405
Netto finans		3 543 021	1 101 405
Ordinært resultat før skattekostnad		3 513 711	1 072 220
Skattekostnad på resultat	2	1 792	
Ordinært resultat etter skattekostnad		3 511 919	1 072 220
Årsresultat	3	3 511 919	1 072 220
Årsresultat etter minoritetsinteresser		3 511 919	1 072 220
Totalresultat		3 511 919	1 072 220
Overføringer og disponeringer			
Ordinært utbytte			1 500 000
Avsatt til annen egenkapital		3 511 919	
Overført fra annen egenkapital			-427 780
Sum overføringer og disponeringer		3 511 919	1 072 220



Balanse

Beløp i: NOK	Note	2023	2022
BALANSE - EIENDELER			
Anleggsmidler			
Immaterielle eiendeler			
Utsatt skattefordel	2		
Finansielle anleggsmidler			
Investering i datterselskap	4	545 559	545 559
Lån til foretak i samme konsern	5		
Investeringer i tilknyttet selskap	4	271 531	271 531
Investeringer i aksjer og andeler	4		
Sum finansielle anleggsmidler		817 090	817 090
Sum anleggsmidler		817 090	817 090
Omløpsmidler			
Varer			
Fordringer			
Kundefordringer	5		
Andre kortsiktige fordringer	5	4 459 800	2 348 800
Sum fordringer		4 459 800	2 348 800
Investeringer			
Aksjer og andeler i foretak i samme konsern	4		
Markedsbaserte aksjer	4		
Markedsbaserte obligasjoner	4		
Andre markedsbaserte finansielle instrumenter	4		
Bankinnskudd, kontanter og lignende			
Bankinnskudd, kontanter o.l.		7 537	4 826
Sum bankinnskudd, kontanter og lignende		7 537	4 826
Sum omløpsmidler		4 467 337	2 353 626
SUM EIENDELER		5 284 427	3 170 716



Balanse

Beløp i: NOK	Note	2023	2022
BALANSE - EGENKAPITAL OG GJELD			
Egenkapital			
Innskutt egenkapital			
Aksjekapital	6	300 000	300 000
Beholdning av egne aksjer	6		
Overkurs		243 888	243 888
Sum innskutt egenkapital		543 888	543 888
Opptjent egenkapital			
Annen egenkapital		4 633 748	1 121 829
Sum opptjent egenkapital		4 633 748	1 121 829
Sum egenkapital	3	5 177 636	1 665 717
Gjeld			
Langsiktig gjeld			
Utsatt skatt	2	1 792	
Sum avsetninger for forpliktelser		1 792	
Annen langsiktig gjeld			
Gjeld til kredittinstitusjoner	5		
Øvrig langsiktig gjeld	5		
Sum langsiktig gjeld		1 792	0
Kortsiktig gjeld			
Leverandørgjeld	5		
Betalbar skatt	2		
Utbytte			1 500 000
Annen kortsiktig gjeld	5	105 000	5 000
Sum kortsiktig gjeld		105 000	1 505 000
Sum gjeld		106 792	1 505 000
SUM EGENKAPITAL OG GJELD		5 284 427	3 170 716



Brønnøysundregistrene

ÅRSREGNSKAP FOR REGNSKAPSÅRET 2023 - GENERELL INFORMASJON

Journalnummer: 2024 337971

Enheten

Organisasjonsnummer: 989 185 926
Organisasjonsform: Aksjeselskap
Foretaksnavn: STAM HOLDING AS
Forretningsadresse: Sørkedalsveien 238
0754 OSLO

Regnskapsår

Årsregnskapets periode: 01.01.2023 - 31.12.2023

Konsern

Morselskap i konsern: Ja
Konsernregnskap lagt ved: Nei

Regnskapsregler

Regler for små foretak benyttet: Ja
Benyttet ved utarbeidelsen av
årsregnskapet til selskapet: Regnskapslovens alminnelige regler

Årsregnskapet fastsatt av kompetent organ

Bekreftet av representant for selskapet: Thomas Larsen
Dato for fastsettelse av årsregnskapet: 19.03.2024

Grunnlag for avgivelse

År 2023: Årsregnskap er elektronisk innlevert.
År 2022: Tall er hentet fra elektronisk innlevert årsregnskap fra 2023.

Det er ikke krav til at årsregnskapet m.v. som sendes til Regnskapsregisteret er undertegnet. Kontrollen på at dette er utført ligger hos revisor/enhetens øverste organ. Sikkerheten ivaretas ved at innsender har rolle/rettighet for innsending av årsregnskapet via Altinn, og ved at det bekreftes at årsregnskapet er fastsatt av kompetent organ.

Brønnøysundregistrene, 26.03.2024



Organisasjonsnr: 989 185 926
STAM HOLDING AS

RESULTATREGNSKAP

Beløp i: NOK	Note	2023	2022
RESULTATREGNSKAP			
Kostnader			
Lønnskostnad	1		
Annen driftskostnad	1	29 310	29 185
Sum kostnader		29 310	29 185
Driftsresultat		-29 310	-29 185
Finansinntekter og finanskostnader			
Inntekt på investering i datterselskap		140 000	
Annen renteinntekt		3 021	1 405
Annen finansinntekt		3 400 000	1 100 000
Sum finansinntekter		3 543 021	1 101 405
Netto finans		3 543 021	1 101 405
Ordinært resultat før skattekostnad			
Skattekostnad på resultat	2	1 792	
Ordinært resultat etter skattekostnad		3 511 919	1 072 220
Årsresultat	3	3 511 919	1 072 220
Årsresultat etter minoritetsinteresser		3 511 919	1 072 220
Totalresultat		3 511 919	1 072 220
Overføringer og disponeringer			
Ordinært utbytte			1 500 000
Avsatt til annen egenkapital		3 511 919	
Overført fra annen egenkapital			-427 780
Sum overføringer og disponeringer		3 511 919	1 072 220



Organisasjonsnr: 989 185 926
STAM HOLDING AS

BALANSE

Beløp i: NOK	Note	2023	2022
BALANSE - EIENDELER			
Anleggsmidler			
Immaterielle eiendeler			
Utsatt skattefordel	2		
Finansielle anleggsmidler			
Investering i datterselskap	4	545 559	545 559
Lån til foretak i samme konsern	5		
Investeringer i tilknyttet selskap	4	271 531	271 531
Investeringer i aksjer og andeler	4		
Sum finansielle anleggsmidler		817 090	817 090
Sum anleggsmidler		817 090	817 090
Omløpsmidler			
Varer			
Fordringer			
Kundefordringer	5		
Andre kortsiktige fordringer	5	4 459 800	2 348 800
Sum fordringer		4 459 800	2 348 800
Investeringer			
Aksjer og andeler i foretak i samme konsern	4		
Markedsbaserte aksjer	4		
Markedsbaserte obligasjoner	4		
Andre markedsbaserte finansielle instrumenter	4		
Bankinnskudd, kontanter og lignende			
Bankinnskudd, kontanter o. l.		7 537	4 826
Sum bankinnskudd, kontanter og lignende		7 537	4 826
Sum omløpsmidler		4 467 337	2 353 626
SUM EIENDELER		5 284 427	3 170 716
BALANSE - EGENKAPITAL OG GJELD			



Egenkapital			
Innskutt egenkapital			
Aksjekapital	6	300 000	300 000
Beholdning av egne aksjer	6		
Overkurs		243 888	243 888
Sum innskutt egenkapital		543 888	543 888
Opptjent egenkapital			
Annen egenkapital		4 633 748	1 121 829
Sum opptjent egenkapital		4 633 748	1 121 829
Sum egenkapital	3	5 177 636	1 665 717
Gjeld			
Langsiktig gjeld			
Utsatt skatt	2	1 792	
Sum avsetninger for forpliktelser		1 792	
Annen langsiktig gjeld			
Gjeld til kredittinstitusjoner	5		
Øvrig langsiktig gjeld	5		
Sum langsiktig gjeld		1 792	0
Kortsiktig gjeld			
Leverandørgjeld	5		
Betalbar skatt	2		
Utbytte			1 500 000
Annen kortsiktig gjeld	5	105 000	5 000
Sum kortsiktig gjeld		105 000	1 505 000
Sum gjeld		106 792	1 505 000
SUM EGENKAPITAL OG GJELD		5 284 427	3 170 716



Organisasjonsnr: 989 185 926
STAM HOLDING AS

NOTEOPPLYSNINGER - SELSKAP - alle poster oppgitt i hele tall

Note

Antall årsverk i regnskapsåret
0.00

Sum Beløp

Balanseført verdi 31.12. Varige driftsmidler Immaterielle eiend.

Konsernregnskap

Morselskapet sitt navn

Forretningskontor for morselskapet

Begrunnelse for at datterselskap er utelatt fra konsolideringen

Samlet beløp - tilknyttet selskap Årets Fjorårets

Samlet beløp - foretak i samme konsern Årets Fjorårets

Samlet beløp - foretak i samme konsern Årets Fjorårets

Samlet beløp - felles kontrollert virksomhet Årets Fjorårets

Pantstillelse Beløp

Beholdning av egne aksjer Antall Pålydende Andel av aksjek.



Resultatregnskap			
Stam Holding AS			
Driftsinntekter og driftskostnader	Note	2023	2022
Annen driftskostnad	1	29 310	29 185
Sum driftskostnader		<u>29 310</u>	<u>29 185</u>
Driftsresultat		<u>-29 310</u>	<u>-29 185</u>
Finansinntekter og finanskostnader			
Inntekt på investering i datterselskap		140 000	0
Annen renteinntekt		3 021	1 405
Annen finansinntekt		3 400 000	1 100 000
Resultat av finansposter		<u>3 543 021</u>	<u>1 101 405</u>
Resultat før skattekostnad		3 513 711	1 072 220
Skattekostnad på resultat	2	1 792	0
Resultat		<u>3 511 919</u>	<u>1 072 220</u>
Årsresultat	3	<u>3 511 919</u>	<u>1 072 220</u>
Overføringer			
Avsatt til utbytte		0	1 500 000
Avsatt til annen egenkapital		3 511 919	0
Overført fra annen egenkapital		0	427 780
Sum overføringer		<u>3 511 919</u>	<u>1 072 220</u>

Stam Holding AS

Side 1

flu



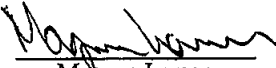



Balanse			
Stam Holding AS			
Eiendeler	Note	2023	2022
Anleggsmidler			
Finansielle driftsmidler			
Investeringer i datterselskap	4	545 559	545 559
Investeringer i tilknyttet selskap	4	271 531	271 531
Sum finansielle anleggsmidler		<u>817 090</u>	<u>817 090</u>
Sum anleggsmidler		<u>817 090</u>	<u>817 090</u>
Omløpsmidler			
Andre kortsiktige fordringer	5	4 459 800	2 348 800
Sum fordringer		<u>4 459 800</u>	<u>2 348 800</u>
Investeringer			
Bankinnskudd, kontanter o.l.		7 537	4 826
Sum omløpsmidler		<u>4 467 337</u>	<u>2 353 626</u>
Sum eiendeler		<u>5 284 427</u>	<u>3 170 716</u>

Stam Holding AS

Side 2



Balanse			
Stam Holding AS			
Egenkapital og gjeld	Note	2023	2022
Innskutt egenkapital			
Aksjekapital	6	300 000	300 000
Overkurs		243 888	243 888
Sum innskutt egenkapital		<u>543 888</u>	<u>543 888</u>
Opptjent egenkapital			
Annen egenkapital		4 633 748	1 121 829
Sum opptjent egenkapital		<u>4 633 748</u>	<u>1 121 829</u>
Sum egenkapital	3	<u>5 177 636</u>	<u>1 665 717</u>
Gjeld			
Utsatt skatt	2	1 792	0
Sum avsetning for forpliktelser		<u>1 792</u>	<u>0</u>
Kortsiktig gjeld			
Utbytte		0	1 500 000
Annen kortsiktig gjeld	5	105 000	5 000
Sum kortsiktig gjeld		<u>105 000</u>	<u>1 505 000</u>
Sum gjeld		<u>106 792</u>	<u>1 505 000</u>
Sum egenkapital og gjeld		<u>5 284 427</u>	<u>3 170 716</u>
Oslo, 19.03.2024			
Styret i Stam Holding AS			
 Unn Hanne Larsen Styremedlem	 Anders Larsen Styremedlem	 Magnus Larsen Styremedlem	
 Thomas Brose Hind Larsen styreleder			
Stam Holding AS		Side 3	



Regnskapsprinsipper

Årsregnskapet er satt opp i samsvar med regnskapsloven og NRS 8 - God regnskapsskikk for små foretak.

Skatt

Skattekostnaden i resultatregnskapet omfatter både periodens betalbare skatt og endring i utsatt skatt. Utsatt skatt er beregnet med 22 % på grunnlag av de midlertidige forskjeller som eksisterer mellom regnskapsmessige og skattemessige verdier, samt ligningsmessig underskudd til fremføring ved utgangen av regnskapsåret. Skatteøkende og skattereduserende midlertidige forskjeller som reverseres eller kan reverseres i samme periode er utlignet og nettoført.

Klassifisering og vurdering av omløpsmidler

Omløpsmidler og kortsiktig gjeld omfatter normalt poster som forfaller til betaling innen ett år etter balansedagen, samt poster som knytter seg til varekretsløpet. Omløpsmidler vurderes til laveste verdi av anskaffelseskost og virkelig verdi.

Aksjer i datterselskap

Datterselskap vurderes etter kostmetoden i selskapsregnskapet. Investeringen er vurdert til anskaffelseskost for aksjene med mindre nedskrivning har vært nødvendig. Det er foretatt nedskrivning til virkelig verdi når verdifall skyldes årsaker som ikke kan forventes å være forbigående og det må anses nødvendig etter god regnskapsskikk. Nedskrivninger er reversert når grunnlaget for nedskrivning ikke lenger er til stede.

Utbytte, konsernbidrag og andre utdelinger fra datterselskap er inntektsført samme år som det er avsatt i givers regnskap. Overstiger utbytte / konsernbidraget andelen av opptjent resultat etter anskaffelsestidspunktet, representerer den overskytende del tilbakebetaling av investert kapital, og utdelingene er fratrukket investeringens verdi i balansen til morselskapet.

Fordringer

Kundefordringer og andre fordringer oppføres til pålydende etter fradrag for avsetning til forventet tap. Avsetning til tap gjøres på grunnlag av en individuell vurdering av de enkelte fordringene.

Note 1 Lønnskostnader

Stam Holding AS har ikke hatt lønns- eller personalkostnader i 2023 og det foreligger heller ingen slike forpliktelser.



Note 2 Skatt

Årets skattekostnad	2023	2022
Resultatført skatt på ordinært resultat:		
Betalbar skatt	0	0
Endring i utsatt skatt	1 792	0
Skattekostnad ordinært resultat	1 792	0
Skattepliktig inntekt:		
Resultat før skatt	3 513 711	1 072 220
Permanente forskjeller	-3 388 000	-1 088 000
Anvendelse av fremførbart underskudd	-125 711	0
Skattepliktig inntekt	0	-15 780
Betalbar skatt i balansen:		
Betalbar skatt på årets resultat	-30 800	0
Betalbar skatt på mottatt konsernbidrag	30 800	0
Sum betalbar skatt i balansen	0	0

Skatteeffekten av midlertidige forskjeller og underskudd til fremføring som har gitt opphav til utsatt skatt og utsatte skattefordeler, spesifisert på typer av midlertidige forskjeller

	2023	2022	Endring
Inntektsført avsatt utbytte	12 000	12 000	0
Akkumulert fremførbart underskudd	-3 855	-129 565	-125 711
Inngår ikke i beregningen av utsatt skatt	0	117 565	117 565
Grunnlag for utsatt skatt / skattefordel	8 145	0	-8 145
Utsatt skatt / skattefordel (22 %)	1 792	0	-1 792

I henhold til God regnskapsskikk for små foretak balanseføres ikke utsatt skattefordel.

Note 3 Egenkapital

	Aksjekapital	Overkurs	Annen egenkapital	Sum egenkapital
Pr. 31.12.2022	300 000	243 888	1 121 829	1 665 717
Årets resultat			3 511 919	3 511 919
Pr 31.12.2023	300 000	243 888	4 633 748	5 177 636



Note 4 Aksjer og andeler i andre foretak m.v.

	Eierandel	Anskaffelseskost	Resultat	Egenkapital
Anleggsmidler				
Tuma Eiendom AS	100 %	545 559	3 170 556	18 585 615
Ing. Knut Larsen AS	40 %	271 532	1 394 100	680 668
Sum		817 091	4 564 656	5 381 747

Note 5 Konsernforhold

	2023	2022
Fordringer		
Fordring konsernbidrag	140 000	0
Fordring på aksjonærer	77 800	5 800
Fordring Tuma Eiendom AS	842 000	1 171 000
Andre fordringer	0	72 000
Sum	1 059 800	1 248 800
Gjeld		
Gjeld til Ing. Knut Larsen AS (tilknyttet selskap)	5 000	5 000
Gjeld til aksjonærer	100 000	0
Sum	105 000	5 000

I tillegg har Stam Holding AS fordring på utbytte ikke vedtatt i Ing. Knut Larsen AS på kr 400 000, og fordring på utbytte ikke vedtatt i Tuma Eiendom AS på kr 3 000 000.

Note 6 Aksjonærer

Aksjekapitalen i Stam Holding AS pr. 31.12 består av følgende aksjeklasser:

	Antall	Pålydende	Bokført
A-aksjer	10	3 000,0	30 000
B-aksjer	90	3 000,0	270 000
Sum	100		300 000

Eierstruktur

De største aksjonærene i % pr. 31.12 var:

	A-aksjer	B-aksjer	Sum	Eierandel	Stemmeandel
Thomas Larsen	10	50	60	60,0	60,0
Anders Larsen		20	20	20,0	20,0
Magnus Larsen		20	20	20,0	20,0
Totalt antall aksjer	10	90	100	100,0	100,0



NITSCHKE

NITSCHKE AS
Vollsveien 17B
Postboks 353, 1326 Lysaker
Telefon: +47 67 10 77 00
E-post: post@nitschke.no
Foretaksregisteret: NO 914 658 314 MVA
Medlemmer av Den norske Revisorforening
Independent member of BKR International
www.nitschke.no

Til generalforsamlingen i Stam Holding AS

UAVHENGIG REVISORS BERETNING

Uttalelse om revisjonen av årsregnskapet

Konklusjon

Vi har revidert årsregnskapet for Stam Holding AS som viser et overskudd på kr 3 511 919. Årsregnskapet består av balanse per 31. desember 2023, resultatregnskap for regnskapsåret avsluttet per denne datoen og noter til årsregnskapet, herunder et sammendrag av viktige regnskapsprinsipper.

Etter vår mening

- oppfyller årsregnskapet gjeldende lovkrav, og
- gir årsregnskapet et rettviseende bilde av selskapets finansielle stilling per 31. desember 2023 og av dets resultat for regnskapsåret avsluttet per denne datoen i samsvar med regnskapslovens regler og god regnskapsskikk i Norge.

Grunnlag for konklusjonen

Vi har gjennomført revisjonen i samsvar med de internasjonale revisjonsstandardene International Standards on Auditing (ISA-ene). Våre oppgaver og plikter i henhold til disse standardene er beskrevet nedenfor under Revisors oppgaver og plikter ved revisjonen av årsregnskapet. Vi er uavhengige av selskapet slik det kreves i lov, forskrift og International Code of Ethics for Professional Accountants (inkludert internasjonale uavhengighetsstandarder) utstedt av the International Ethics Standards Board for Accountants (IESBA-reglene), og vi har overholdt våre øvrige etiske forpliktelser i samsvar med disse kravene. Innhentet revisjonsbevis er etter vår vurdering tilstrekkelig og hensiktsmessig som grunnlag for vår konklusjon.

Styrets ansvar for årsregnskapet

Styret er ansvarlig for å utarbeide årsregnskapet og for at det gir et rettviseende bilde i samsvar med regnskapslovens regler og god regnskapsskikk i Norge. Ledelsen er også ansvarlig for slik intern kontroll som den finner nødvendig for å kunne utarbeide et årsregnskap som ikke inneholder vesentlig feilinformasjon, verken som følge av misligheter eller utilsiktede feil.

Ved utarbeidelsen av årsregnskapet må ledelsen ta standpunkt til selskapets evne til fortsatt drift og opplyse om forhold av betydning for fortsatt drift. Forutsetningen om fortsatt drift skal legges til grunn for årsregnskapet så lenge det ikke er sannsynlig at virksomheten vil bli avviklet.



NITSCHKE

Revisors oppgaver og plikter ved revisjonen av årsregnskapet

Vårt mål er å oppnå betryggende sikkerhet for at årsregnskapet som helhet ikke inneholder vesentlig feilinformasjon, verken som følge av misligheter eller utilsiktede feil, og å avgi en revisjonsberetning som inneholder vår konklusjon. Betryggende sikkerhet er en høy grad av sikkerhet, men ingen garanti for at en revisjon utført i samsvar med ISA-ene, alltid vil avdekke vesentlig feilinformasjon som eksisterer. Feilinformasjon kan oppstå som følge av misligheter eller utilsiktede feil. Feilinformasjon blir vurdert som vesentlig dersom den enkeltvis eller samlet med rimelighet kan forventes å påvirke økonomiske beslutninger som brukerne foretar basert på årsregnskapet.

For videre beskrivelse av revisors oppgaver og plikter vises det til:

<https://revisorforeningen.no/revisjonsberetninger>

Lysaker, 19. mars 2024

NITSCHKE AS

Øystein Fusdahl

statsautorisert revisor