



## ÅRSREGNSKAPET FOR REGNSKAPSÅRET 2023 - GENERELL INFORMASJON

### Enheten

Organisasjonsnummer: 924 766 824  
Organisasjonsform: Aksjeselskap  
Foretaksnavn: SOLBERG DRIFT AS  
Forretningsadresse: Sloraveien 256  
1878 HÆRLAND

### Regnskapsår

Årsregnskapets periode: 01.01.2023 - 31.12.2023

### Konsern

Morselskap i konsern: Nei

### Regnskapsregler

Regler for små foretak benyttet: Ja  
Benyttet ved utarbeidelsen av årsregnskapet til selskapet: Regnskapslovens alminnelige regler

### Årsregnskapet fastsatt av kompetent organ

Bekreftet av representant for selskapet: Nils Petter Solberg  
Dato for fastsettelse av årsregnskapet: 26.03.2024

### Grunnlag for avgivelse

År 2023: Årsregnskapet er elektronisk innlevert  
År 2022: Tall er hentet fra elektronisk innlevert årsregnskap fra 2023

*Det er ikke krav til at årsregnskapet m.v. som sendes til Regnskapsregisteret er undertegnet. Kontrollen på at dette er utført ligger hos revisor/enhetens øverste organ. Sikkerheten ivaretas ved at innsender har rolle/rettighet for innsending av årsregnskapet via Altinn, og ved at det bekreftes at årsregnskapet er fastsatt av kompetent organ.*

Brønnøysundregistrene, 01.04.2025



## Resultatregnskap

Beløp i: NOK	Note	2023	2022
<b>RESULTATREGNSKAP</b>			
<b>Inntekter</b>			
Annen driftsinntekt		140 000	120 000
<b>Sum inntekter</b>		<b>140 000</b>	<b>120 000</b>
<b>Kostnader</b>			
Avskrivning på varige driftsmidler og immaterielle eiendeler	1	71 000	56 000
Annen driftskostnad		52 655	42 761
<b>Sum kostnader</b>		<b>123 655</b>	<b>98 761</b>
<b>Driftsresultat</b>		<b>16 345</b>	<b>21 239</b>
<b>Finansinntekter og finanskostnader</b>			
Inntekt på investering i datterselskap og tilknyttet selskap		1 000 000	2 000 000
Renteinntekt fra foretak i samme konsern		0	6 360
Annen renteinntekt		54 911	286
<b>Sum finansinntekter</b>		<b>1 054 911</b>	<b>2 006 646</b>
Annen finanskostnad		0	132
<b>Sum finanskostnader</b>		<b>0</b>	<b>-132</b>
<b>Netto finans</b>		<b>1 054 911</b>	<b>2 006 514</b>
<b>Resultat før skattekostnad</b>		<b>1 071 256</b>	<b>2 027 753</b>
Skattekostnad	2, 3	22 276	19 335
<b>Årsresultat</b>		<b>1 048 980</b>	<b>2 008 418</b>
<b>Overføringer og disponeringer</b>			
Ordinært utbytte		0	500 000
Annen egenkapital		1 048 980	1 508 418
<b>Sum overføringer og disponeringer</b>		<b>1 048 980</b>	<b>2 008 418</b>



### Balanse

Beløp i: NOK	Note	2023	2022
<b>BALANSE - EIENDELER</b>			
<b>Anleggsmidler</b>			
<b>Immaterielle eiendeler</b>			
Sum immaterielle eiendeler		0	0
<b>Varige driftsmidler</b>			
Maskiner og anlegg	1	1 367 200	1 438 200
Sum varige driftsmidler		1 367 200	1 438 200
<b>Finansielle anleggsmidler</b>			
Lån til foretak i samme konsern	4, 5	782 879	1 990 480
Investeringer i tilknyttet selskap	4	383 136	383 136
Sum finansielle anleggsmidler		1 166 015	2 373 616
Sum anleggsmidler		2 533 215	3 811 816
<b>Omløpsmidler</b>			
<b>Varer</b>			
Sum varer		0	0
<b>Fordringer</b>			
Kundefordringer		175 000	150 000
Andre kortsiktige fordringer		7 669	0
Sum fordringer		182 669	150 000
<b>Investeringer</b>			
Sum investeringer		0	0
<b>Bankinnskudd, kontanter og lignende</b>			
Bankinnskudd, kontanter og lignende		25 371	34 888
Sum bankinnskudd, kontanter og lignende		25 371	34 888
Sum omløpsmidler		208 040	184 888
<b>SUM EIENDELER</b>		<b>2 741 255</b>	<b>3 996 705</b>



## Balanse

Beløp i: NOK	Note	2023	2022
<b>BALANSE - EGENKAPITAL OG GJELD</b>			
<b>Egenkapital</b>			
<b>Innskutt egenkapital</b>			
Aksjekapital	6, 7	30 000	30 000
<b>Sum innskutt egenkapital</b>		<b>30 000</b>	<b>30 000</b>
<b>Opptjent egenkapital</b>			
Annen egenkapital	7	1 887 203	3 188 223
<b>Sum opptjent egenkapital</b>		<b>1 887 203</b>	<b>3 188 223</b>
<b>Sum egenkapital</b>		<b>1 917 203</b>	<b>3 218 223</b>
<b>Gjeld</b>			
<b>Langsiktig gjeld</b>			
Utsatt skatt	2, 3	229 569	227 386
<b>Sum avsetninger for forpliktelser</b>		<b>229 569</b>	<b>227 386</b>
<b>Annen langsiktig gjeld</b>			
<b>Sum annen langsiktig gjeld</b>		<b>0</b>	<b>0</b>
<b>Sum langsiktig gjeld</b>		<b>229 569</b>	<b>227 386</b>
<b>Kortsiktig gjeld</b>			
Leverandørgjeld		9 794	2 000
Betalbar skatt	2, 3	20 093	9 400
Skyldige offentlige avgifter		29 050	29 150
Utbytte		0	500 000
Annen kortsiktig gjeld		535 546	10 546
<b>Sum kortsiktig gjeld</b>		<b>594 483</b>	<b>551 096</b>
<b>Sum gjeld</b>		<b>824 052</b>	<b>778 482</b>
<b>SUM EGENKAPITAL OG GJELD</b>		<b>2 741 255</b>	<b>3 996 705</b>



## Brønnøysundregistrene

### ÅRSREGNSKAP FOR REGNSKAPSÅRET 2023 - GENERELL INFORMASJON

Journalnummer: 2024 351695

#### Enheten

Organisasjonsnummer: 924 766 824  
Organisasjonsform: Aksjeselskap  
Foretaksnavn: SOLBERG DRIFT AS  
Forretningsadresse: Sloraveien 256  
1878 HÆRLAND

#### Regnskapsår

Årsregnskapets periode: 01.01.2023 - 31.12.2023

#### Konsern

Morselskap i konsern: Nei

#### Regnskapsregler

Regler for små foretak benyttet: Ja  
Benyttet ved utarbeidelsen av  
årsregnskapet til selskapet: Regnskapslovens alminnelige regler

#### Årsregnskapet fastsatt av kompetent organ

Bekreftet av representant for selskapet: Nils Petter Solberg  
Dato for fastsettelse av årsregnskapet: 26.03.2024

#### Revisjon

Selskapet har besluttet at årsregnskapet  
ikke skal revideres: Ja  
Årsregnskapet er utarbeidet av ekstern  
autorisert regnskapsfører: Ja  
Ekstern autorisert regnskapsfører har i  
løpet av regnskapsåret bistått ved den  
løpende regnskapsføringen eller utført  
andre tjenester for selskapet enn å  
utarbeide årsregnskapet: Ja

#### Grunnlag for avgivelse

År 2023: Årsregnskap er elektronisk innlevert.  
År 2022: Tall er hentet fra elektronisk innlevert årsregnskap fra 2023.

*Det er ikke krav til at årsregnskapet m.v. som sendes til Regnskapsregisteret er undertegnet. Kontrollen på at dette er utført ligger hos revisor/enhetens øverste organ. Sikkerheten ivaretas ved at innsender har rolle/rettighet for innsending av årsregnskapet via Altinn, og ved at det bekreftes at årsregnskapet er fastsatt av kompetent organ.*

Brønnøysundregistrene, 10.04.2024

---

Brønnøysundregistrene  
Postadresse: Postboks 900, 8910 Brønnøysund  
Telefon: 75 00 75 00  
E-post: firmapost@brreg.no Internett: www.brreg.no  
Organisasjonsnummer: 974 760 673



Organisasjonsnr: 924 766 824  
SOLBERG DRIFT AS

## RESULTATREGNSKAP

<b>Beløp i: NOK</b>	<b>Note</b>	<b>2023</b>	<b>2022</b>
<b>RESULTATREGNSKAP</b>			
<b>Inntekter</b>			
Annen driftsinntekt		140 000	120 000
<b>Sum inntekter</b>		<b>140 000</b>	<b>120 000</b>
<b>Kostnader</b>			
Avskrivning på varige driftsmidler og immaterielle eiendeler	1	71 000	56 000
Annen driftskostnad		52 655	42 761
<b>Sum kostnader</b>		<b>123 655</b>	<b>98 761</b>
<b>Driftsresultat</b>		<b>16 345</b>	<b>21 239</b>
<b>Finansinntekter og finanskostnader</b>			
Inntekt på investering i datterselskap og tilknyttet selskap		1 000 000	2 000 000
Renteinntekt fra foretak i samme konsern		0	6 360
Annen renteinntekt		54 911	286
<b>Sum finansinntekter</b>		<b>1 054 911</b>	<b>2 006 646</b>
Annen finanskostnad		0	132
<b>Sum finanskostnader</b>		<b>0</b>	<b>-132</b>
<b>Netto finans</b>		<b>1 054 911</b>	<b>2 006 514</b>
<b>Resultat før skattekostnad</b>		<b>1 071 256</b>	<b>2 027 753</b>
Skattekostnad	2, 3	22 276	19 335
<b>Årsresultat</b>		<b>1 048 980</b>	<b>2 008 418</b>
<b>Overføringer og disponeringer</b>			
Ordinært utbytte		0	500 000
Annen egenkapital		1 048 980	1 508 418
<b>Sum overføringer og disponeringer</b>		<b>1 048 980</b>	<b>2 008 418</b>



Organisasjonsnr: 924 766 824  
SOLBERG DRIFT AS

## BALANSE

Beløp i: NOK	Note	2023	2022
<b>BALANSE - EIENDELER</b>			
<b>Anleggsmidler</b>			
<b>Immaterielle eiendeler</b>			
Sum immaterielle eiendeler		0	0
<b>Varige driftsmidler</b>			
Maskiner og anlegg	1	1 367 200	1 438 200
Sum varige driftsmidler		1 367 200	1 438 200
<b>Finansielle anleggsmidler</b>			
Lån til foretak i samme konsern	4, 5	782 879	1 990 480
Investeringer i tilknyttet selskap	4	383 136	383 136
Sum finansielle anleggsmidler		1 166 015	2 373 616
Sum anleggsmidler		2 533 215	3 811 816
<b>Omløpsmidler</b>			
<b>Varer</b>			
Sum varer		0	0
<b>Fordringer</b>			
Kundefordringer		175 000	150 000
Andre kortsiktige fordringer		7 669	0
Sum fordringer		182 669	150 000
<b>Investeringer</b>			
Sum investeringer		0	0
<b>Bankinnskudd, kontanter og lignende</b>			
Bankinnskudd, kontanter og lignende		25 371	34 888
Sum bankinnskudd, kontanter og lignende		25 371	34 888
Sum omløpsmidler		208 040	184 888
<b>SUM EIENDELER</b>		<b>2 741 255</b>	<b>3 996 705</b>

## BALANSE - EGENKAPITAL OG GJELD

Egenkapital  
Innskutt egenkapital



Aksjekapital	6, 7	30 000	30 000
<b>Sum innskutt egenkapital</b>		<b>30 000</b>	<b>30 000</b>
<b>Opptjent egenkapital</b>			
Annen egenkapital	7	1 887 203	3 188 223
<b>Sum opptjent egenkapital</b>		<b>1 887 203</b>	<b>3 188 223</b>
<b>Sum egenkapital</b>		<b>1 917 203</b>	<b>3 218 223</b>
<b>Gjeld</b>			
<b>Langsiktig gjeld</b>			
Utsatt skatt	2, 3	229 569	227 386
<b>Sum avsetninger for forpliktelseser</b>		<b>229 569</b>	<b>227 386</b>
Annen langsiktig gjeld			
<b>Sum annen langsiktig gjeld</b>		<b>0</b>	<b>0</b>
<b>Sum langsiktig gjeld</b>		<b>229 569</b>	<b>227 386</b>
<b>Kortsiktig gjeld</b>			
Leverandørgjeld		9 794	2 000
Betalbar skatt	2, 3	20 093	9 400
Skyldige offentlige avgifter		29 050	29 150
Utbytte		0	500 000
Annen kortsiktig gjeld		535 546	10 546
<b>Sum kortsiktig gjeld</b>		<b>594 483</b>	<b>551 096</b>
<b>Sum gjeld</b>		<b>824 052</b>	<b>778 482</b>
<b>SUM EGENKAPITAL OG GJELD</b>		<b>2 741 255</b>	<b>3 996 705</b>



Organisasjonsnr: 924 766 824  
SOLBERG DRIFT AS

NOTEOPPLYSNINGER - SELSKAP - alle poster oppgitt i hele tall

## Note

### Regnskapsprinsipper

Årsregnskapet er satt opp i samsvar med regnskapsloven og god regnskapsskikk for små foretak. Salgsinntekter Inntektsføring ved salg av varer skjer på leveringstidspunktet. Tjenester inntektsføres etter hvert som de leveres. Klassifisering og vurdering av balanseposter Anleggsmidler er eiendeler bestemt til varig eie eller bruk. Eiendeler som er knyttet til varekretsløpet er klassifisert som omløpsmidler. Fordringer klassifiseres som omløpsmidler hvis de forfaller til betaling innen ett år etter transaksjonsdagen. Tilsvarende klassifiseres gjeld som kortsiktig hvis gjelden forfaller til betaling innen ett år. Langsiktig gjeld er gjeld som forfaller senere enn ett år etter transaksjonsdagen. Første års avdrag på langsiktige fordringer og langsiktig gjeld klassifiseres likevel ikke som omløpsmiddel og kortsiktig gjeld. Omløpsmidler vurderes til laveste av anskaffelseskost og virkelig verdi. Kortsiktig gjeld balanseføres til nominelt beløp på etableringstidspunktet. Anleggsmidler vurderes til anskaffelseskost. Varige anleggsmidler avskrives etter en fornuftig avskrivningsplan. Anleggsmidlene nedskrives til virkelig verdi ved verdifall som ikke forventes å være forbigående. Langsiktig gjeld med unntak av andre avsetninger balanseføres til nominelt beløp på etableringstidspunktet. Fordringer Kundefordringer og andre fordringer er oppført i balansen til pålydende etter fradrag for avsetning til forventet tap. Avsetning til tap gjøres på grunnlag av individuelle vurderinger av de enkelte fordringene. I tillegg gjøres det for øvrige kundefordringer en uspesifisert avsetning for å dekke antatt tap. Varebeholdninger Lager av innkjøpte varer er verdsatt til laveste av anskaffelseskost etter FIFO-prinsippet og virkelig verdi. Egentilvirkede ferdigvarer og varer under tilvirkning er vurdert til variabel tilvirkningskost. For råvarer er gjenanskaffelseskost vurdert som tilnærming til virkelig verdi. Det foretas nedskrivning for påregnelig ukurans. Varige driftsmidler Varige driftsmidler balanseføres og avskrives over driftsmidlenes levetid dersom de har antatt levetid over 3 år og har en kostpris som overstiger kr 15.000. Direkte vedlikehold av driftsmidler kostnadsføres løpende under driftskostnader, mens påkostninger eller forbedringer tillegges driftsmidlets kostpris og avskrives i takt med driftsmidlet. Skatt Skattekostnaden i resultatregnskapet omfatter både periodens betalbare skatt og endring i utsatt skatt. Utsatt skatt er beregnet med 22% på grunnlag av de midlertidige forskjeller som eksisterer mellom regnskapsmessige og skattemessige verdier, samt formuesmessig underskudd til fremføring ved utgangen av regnskapsåret. Skatteøkende og skattereduserende midlertidige forskjeller som reverserer eller kan reversere i samme periode er fastsatt og skattevirkningen er beregnet på nettogrunnlaget.

## Note

Antall årsverk i regnskapsåret  
0.00

Sum	Beløp
-----	-------



## Note

1

### Varige driftsmidler og immaterielle eiendeler

<u>Anskaffelseskost 01.01.</u>	<u>Varige driftsmidler</u>	<u>Immaterielle eiend.</u>
	1538000.00	0.00
<u>Anskaffelseskost 31.12.</u>	<u>Varige driftsmidler</u>	<u>Immaterielle eiend.</u>
	1538000.00	0.00
<u>Samlede av-/nedskrivn.</u>	<u>Varige driftsmidler</u>	<u>Immaterielle eiend.</u>
	170800.00	0.00
<u>Balanseført verdi 31.12.</u>	<u>Varige driftsmidler</u>	<u>Immaterielle eiend.</u>
	1367200.00	0.00
<u>Årets av-/nedskrivn.</u>	<u>Varige driftsmidler</u>	<u>Immaterielle eiend.</u>
	71000.00	0.00

Anskaffelseskost - balanseførte lånekostnader, egentilvirkede anleggsmidler

Goodwill spesifisert for hvert enkelt virksomhetskjøp

Avskrivningsplan for goodwill som er lenger enn fem år - begrunnelse

Mer om varige driftsmidler/immaterielle eiendeler

## Note

4

Konsern, tilknyttet selskap m.v.

Investering som regnskapsføres etter egenkapitalmetoden

### Konsernregnskap

Virksomheten inngår i konsolideringen til morselskapets konsernregnsk.: Nei

Morselskapet sitt navn

Forretningskontor for morselskapet

Datterselskap er utelatt fra konsolideringen: Nei

Begrunnelse for at datterselskap er utelatt fra konsolideringen

Konsern, tilknyttet selskap m.v. - fordringer og gjeld

### Fordringer

<u>Samlet beløp - tilknyttet selskap</u>	<u>Årets</u>	<u>Fjorårets</u>
	740480.00	1990480.00





Årsregnskap for  
**SOLBERG DRIFT AS**  
924766824  
Regnskapsår  
01.01.2023 - 31.12.2023



SOLBERG DRIFT AS  
924 766 824

## Resultatregnskap

	Note	2023	2022
<b>Driftsinntekter</b>			
Annen driftsinntekt		140 000	120 000
<b>Sum driftsinntekter</b>		<b>140 000</b>	<b>120 000</b>
<b>Driftskostnader</b>			
Avskrivning på varige driftsmidler og immaterielle eiendeler	1	-71 000	-56 000
Annen driftskostnad		-52 655	-42 761
<b>Sum driftskostnader</b>		<b>-123 655</b>	<b>-98 761</b>
<b>Driftsresultat</b>		<b>16 345</b>	<b>21 239</b>
<b>Finansinntekter</b>			
Inntekt på investering i datterselskap og tilknyttet selskap		1 000 000	2 000 000
Renteinntekt fra foretak i samme konsern		0	6 360
Annen renteinntekt		54 911	286
<b>Sum finansinntekter</b>		<b>1 054 911</b>	<b>2 006 646</b>
<b>Finanskostnader</b>			
Annen finanskostnad		0	-132
<b>Sum finanskostnader</b>		<b>0</b>	<b>-132</b>
<b>Netto finans</b>		<b>1 054 911</b>	<b>2 006 514</b>
<b>Resultat før skattekostnad</b>		<b>1 071 256</b>	<b>2 027 753</b>
Skattekostnad	2, 3	-22 276	-19 335
<b>Årsresultat</b>		<b>1 048 980</b>	<b>2 008 418</b>
<b>Overføringer</b>			
Ordinært utbytte		0	500 000
Annen egenkapital		1 048 980	1 508 418
<b>Sum overføringer</b>		<b>1 048 980</b>	<b>2 008 418</b>



SOLBERG DRIFT AS  
924 766 824

## Balanse

	Note	31.12.2023	31.12.2022
<b>EIENDELER</b>			
<b>Anleggsmidler</b>			
<b>Varige driftsmidler</b>			
Maskiner og anlegg	1	1 367 200	1 438 200
<b>Sum varige driftsmidler</b>		<b>1 367 200</b>	<b>1 438 200</b>
<b>Finansielle anleggsmidler</b>			
Lån til foretak i samme konsern	4, 5	782 879	1 990 480
Investeringer i tilknyttet selskap	4	383 136	383 136
<b>Sum finansielle anleggsmidler</b>		<b>1 166 015</b>	<b>2 373 616</b>
<b>Sum anleggsmidler</b>		<b>2 533 215</b>	<b>3 811 816</b>
<b>Omløpsmidler</b>			
<b>Fordringer</b>			
Kundefordringer		175 000	150 000
Andre kortsiktige fordringer		7 669	0
<b>Sum fordringer</b>		<b>182 669</b>	<b>150 000</b>
<b>Bankinnskudd, kontanter og lignende</b>			
Bankinnskudd, kontanter og lignende		25 371	34 888
<b>Sum bankinnskudd, kontanter og lignende</b>		<b>25 371</b>	<b>34 888</b>
<b>Sum omløpsmidler</b>		<b>208 040</b>	<b>184 888</b>
<b>SUM EIENDELER</b>		<b>2 741 255</b>	<b>3 996 705</b>



SOLBERG DRIFT AS  
924 766 824

## Balanse

	Note	31.12.2023	31.12.2022
<b>EGENKAPITAL OG GJELD</b>			
<b>Egenkapital</b>			
<b>Innskutt egenkapital</b>			
Aksjekapital	6, 7	30 000	30 000
<b>Sum innskutt egenkapital</b>		<b>30 000</b>	<b>30 000</b>
<b>Opptjent egenkapital</b>			
Annen egenkapital	7	1 887 203	3 188 223
<b>Sum opptjent egenkapital</b>		<b>1 887 203</b>	<b>3 188 223</b>
<b>Sum egenkapital</b>		<b>1 917 203</b>	<b>3 218 223</b>
<b>Gjeld</b>			
<b>Avsetning og forpliktelser</b>			
Utsatt skatt	2, 3	229 569	227 386
<b>Sum avsetning for forpliktelser</b>		<b>229 569</b>	<b>227 386</b>
<b>Kortsiktig gjeld</b>			
Leverandørgjeld		9 794	2 000
Betalbar skatt	2, 3	20 093	9 400
Skyldige offentlige avgifter		29 050	29 150
Utbytte		0	500 000
Annen kortsiktig gjeld		535 546	10 546
<b>Sum kortsiktig gjeld</b>		<b>594 483</b>	<b>551 096</b>
<b>Sum gjeld</b>		<b>824 052</b>	<b>778 482</b>
<b>SUM EGENKAPITAL OG GJELD</b>		<b>2 741 255</b>	<b>3 996 705</b>

Indre Østfold, 26.03.2024

Nils Petter Solberg  
styrets leder / daglig leder



SOLBERG DRIFT AS  
924 766 824

## Noter

### Regnskapsprinsipper

Årsregnskapet er satt opp i samsvar med regnskapsloven og god regnskapsskikk for små foretak.

#### Salgsinntekter

Inntektsføring ved salg av varer skjer på leveringstidspunktet. Tjenester inntektsføres etter hvert som de leveres.

#### Klassifisering og vurdering av balanseposter

Anleggsmidler er eiendeler bestemt til varig eie eller bruk. Eiendeler som er knyttet til varekretsløpet er klassifisert som omløpsmidler. Fordringer klassifiseres som omløpsmidler hvis de forfaller til betaling innen ett år etter transaksjonsdagen. Tilsvarende klassifiseres gjeld som kortsiktig hvis gjelden forfaller til betaling innen ett år.

Omløpsmidler vurderes til laveste av anskaffelseskost og virkelig verdi. Kortsiktig gjeld balanseføres til nominelt beløp på etableringstidspunktet. Anleggsmidler vurderes til anskaffelseskost. Varige anleggsmidler avskrives etter en fornuftig avskrivningsplan. Anleggsmidlene nedskrives til virkelig verdi ved verdifall som ikke forventes å være forbigående. Langsiktig gjeld med unntak av andre avsetninger balanseføres til nominelt beløp på etableringstidspunktet.

#### Fordringer

Kundefordringer og andre fordringer er oppført i balansen til pålydende etter fradrag for avsetning til forventet tap. Avsetning til tap gjøres på grunnlag av individuelle vurderinger av de enkelte fordringene.

#### Varige driftsmidler

Varige driftsmidler balanseføres og avskrives over driftsmidlenes levetid dersom de har antatt levetid over 3 år og har en kostpris som overstiger kr 15 000. Direkte vedlikehold av driftsmidler kostnadsføres løpende under driftskostnader, mens påkostninger eller forbedringer tillegges driftsmidlets kostpris og avskrives i takt med driftsmidlet.

#### Forøvrig er følgende regnskapsprinsipper anvendt:

Forsikret pensjonsforpliktelse er ikke balanseført - kostnaden er lik premien. Leieavtaler er ikke balanseført.

#### Skatt

Skattekostnaden i resultatregnskapet omfatter både periodens betalbare skatt og endring i utsatt skatt. Utsatt skatt er beregnet med 22% på grunnlag av de midlertidige forskjeller som eksisterer mellom regnskapsmessige og skattemessige verdier, samt skattemessig underskudd til fremføring ved utgangen av regnskapsåret. Skatteøkende og skattereduserende midlertidige forskjeller som reverserer eller kan reversere i samme periode er fastsatt og skattevirkningen er beregnet på nettogrunnlaget.

Selskapet har ikke endret regnskapsprinsipp fra 2022 til 2023.

### Note 1 - Varige driftsmidler og immaterielle eiendeler

	Varige driftsmidler
Anskaffelseskost 01.01.	1 538 000
Tilgang i året	0
Avgang i året	0
<b>Anskaffelseskost 31.12.</b>	<b>1 538 000</b>
Samlede avskrivninger, nedskrivninger og reverseringer av nedskrivninger	-170 800
<b>Balanseført verdi per 31.12.</b>	<b>1 367 200</b>
Avskrivninger, nedskrivninger og reverseringer av nedskrivninger i regnskapsåret	71 000



SOLBERG DRIFT AS  
924 766 824

## Note 2 - Spesifisering av skatt

<b>Skattekostnad</b>	<b>2023</b>	<b>2022</b>
Betalbar skatt på alminnelig inntekt	20 093	9 400
+/- Endringer i utsatt skatt/utsatt skattefordel	2 183	9 935
<b>Skattekostnad</b>	<b>22 276</b>	<b>19 335</b>
<b>Skattepliktig inntekt</b>		
Resultat før skatt	1 071 256	2 027 753
Permanente forskjeller	-970 000	-1 939 868
+/- Endring i midlertidige forskjeller	-9 926	-45 157
<b>Skattepliktig inntekt</b>	<b>91 331</b>	<b>42 728</b>
<b>Betalbar skatt i balansen</b>		
Betalbar skatt på årets resultat	20 093	9 400
Sum betalbar skatt i balansen	20 093	9 400

## Note 3 - Midlertidige forskjeller - utsatt skatt/skattefordel

Utsatt skatt/utsatt skattefordel i balansen avsettes på grunnlag av forskjeller mellom regnskapsmessige og skattemessige verdier i henhold til norsk regnskapsstandard for skatt.

Midlertidige skatteøkende og skattereduserende forskjeller som kan utlignes er nettoført.

<b>Midlertidige forskjeller knyttet til:</b>	<b>01.01.2023</b>	<b>31.12.2023</b>	<b>Endring</b>
Anleggsmidler	1 033 572	1 043 498	-9 926
Kortsiktig gjeld	0	0	0
Andel skattepliktig avsatt utbytte	0	0	0
<b>Netto forskjeller</b>	<b>1 033 572</b>	<b>1 043 498</b>	<b>-9 926</b>
<b>Sum midlertidige forskjeller som påvirker betalbar skatt</b>	<b>1 033 572</b>	<b>1 043 498</b>	<b>-9 926</b>
<b>Utsatt skatt 31.12.2023 basert på 22 %</b>	<b>227 386</b>	<b>229 569</b>	<b>-2 183</b>

## Note 4 - Konsern, tilknyttet selskap m.v.

### Fordringer

	<b>2023</b>	<b>2022</b>
Samlet beløp som gjelder tilknyttet selskap	740 480	1 990 480

### Mer om tilknyttet selskap/datterselskap

Aksjeinnehav:

Indre Østfold Maskinsenter AS, eierandel 40%.

Indre Østfold Drift og Eiendom AS, eierandel 50%.

## Note 5 - Fordringer

Fordringer som forfaller senere enn ett år etter regnskapsårets slutt

782 879



SOLBERG DRIFT AS  
924 766 824

## Note 6 - Aksjekapital

Aksjeklasse	Antall aksjer	Aksjenes pålydende	Bokført verdi
Ordinære	100	300	30 000

Aksjonærer	Antall aksjer	Eierandel %	Aksjeklasse
Nils Petter Solberg	100	100,00	Ordinære

## Note 7 - Egenkapital

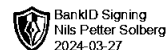
	Aksjekapital	Opptjent egenkapital	Sum
Egenkapital 31.12.2022	30 000	3 188 223	3 218 223
Årsresultat	0	1 048 980	1 048 980
Differansen mellom avsatt/forventet utbyttet ved årsoppgjøret forrige år og utdelt utbytte i år	0	-2 350 000	-2 350 000
<b>Egenkapital 31.12.2023</b>	<b>30 000</b>	<b>1 887 203</b>	<b>1 917 203</b>

## Antall årsverk

Selskapet har ikke hatt ansatte i løpet av regnskapsåret.

## Lån og sikkerhetsstillelse til ledende personer, eiere med videre

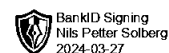
Det er ikke gitt lån eller sikkerhetsstillelse til medlemmer av styrende organer.



Årsregnskap for  
**SOLBERG DRIFT AS**  
924766824  
Regnskapsår  
01.01.2023 - 31.12.2023



SOLBERG DRIFT AS  
924 766 824



## Resultatregnskap

	Note	2023	2022
<b>Driftsinntekter</b>			
Annen driftsinntekt		140 000	120 000
<b>Sum driftsinntekter</b>		<b>140 000</b>	<b>120 000</b>
<b>Driftskostnader</b>			
Avskrivning på varige driftsmidler og immaterielle eiendeler	1	-71 000	-56 000
Annen driftskostnad		-52 655	-42 761
<b>Sum driftskostnader</b>		<b>-123 655</b>	<b>-98 761</b>
<b>Driftsresultat</b>		<b>16 345</b>	<b>21 239</b>
<b>Finansinntekter</b>			
Inntekt på investering i datterselskap og tilknyttet selskap		1 000 000	2 000 000
Renteinntekt fra foretak i samme konsern		0	6 360
Annen renteinntekt		54 911	286
<b>Sum finansinntekter</b>		<b>1 054 911</b>	<b>2 006 646</b>
<b>Finanskostnader</b>			
Annen finanskostnad		0	-132
<b>Sum finanskostnader</b>		<b>0</b>	<b>-132</b>
<b>Netto finans</b>		<b>1 054 911</b>	<b>2 006 514</b>
<b>Resultat før skattekostnad</b>		<b>1 071 256</b>	<b>2 027 753</b>
Skattekostnad	2, 3	-22 276	-19 335
<b>Årsresultat</b>		<b>1 048 980</b>	<b>2 008 418</b>
<b>Overføringer</b>			
Ordinært utbytte		0	500 000
Annen egenkapital		1 048 980	1 508 418
<b>Sum overføringer</b>		<b>1 048 980</b>	<b>2 008 418</b>



SOLBERG DRIFT AS  
924 766 824

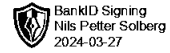


## Balanse

	Note	31.12.2023	31.12.2022
<b>EIENDELER</b>			
<b>Anleggsmidler</b>			
<b>Varige driftsmidler</b>			
Maskiner og anlegg	1	1 367 200	1 438 200
<b>Sum varige driftsmidler</b>		<b>1 367 200</b>	<b>1 438 200</b>
<b>Finansielle anleggsmidler</b>			
Lån til foretak i samme konsern	4, 5	782 879	1 990 480
Investeringer i tilknyttet selskap	4	383 136	383 136
<b>Sum finansielle anleggsmidler</b>		<b>1 166 015</b>	<b>2 373 616</b>
<b>Sum anleggsmidler</b>		<b>2 533 215</b>	<b>3 811 816</b>
<b>Omløpsmidler</b>			
<b>Fordringer</b>			
Kundefordringer		175 000	150 000
Andre kortsiktige fordringer		7 669	0
<b>Sum fordringer</b>		<b>182 669</b>	<b>150 000</b>
<b>Bankinnskudd, kontanter og lignende</b>			
Bankinnskudd, kontanter og lignende		25 371	34 888
<b>Sum bankinnskudd, kontanter og lignende</b>		<b>25 371</b>	<b>34 888</b>
<b>Sum omløpsmidler</b>		<b>208 040</b>	<b>184 888</b>
<b>SUM EIENDELER</b>		<b>2 741 255</b>	<b>3 996 705</b>



SOLBERG DRIFT AS  
924 766 824



## Balanse

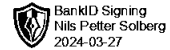
	Note	31.12.2023	31.12.2022
<b>EGENKAPITAL OG GJELD</b>			
<b>Egenkapital</b>			
<b>Innskutt egenkapital</b>			
Aksjekapital	6, 7	30 000	30 000
<b>Sum innskutt egenkapital</b>		<b>30 000</b>	<b>30 000</b>
<b>Opptjent egenkapital</b>			
Annen egenkapital	7	1 887 203	3 188 223
<b>Sum opptjent egenkapital</b>		<b>1 887 203</b>	<b>3 188 223</b>
<b>Sum egenkapital</b>		<b>1 917 203</b>	<b>3 218 223</b>
<b>Gjeld</b>			
<b>Avsetning og forpliktelser</b>			
Utsatt skatt	2, 3	229 569	227 386
<b>Sum avsetning for forpliktelser</b>		<b>229 569</b>	<b>227 386</b>
<b>Kortsiktig gjeld</b>			
Leverandørgjeld		9 794	2 000
Betalbar skatt	2, 3	20 093	9 400
Skyldige offentlige avgifter		29 050	29 150
Utbytte		0	500 000
Annen kortsiktig gjeld		535 546	10 546
<b>Sum kortsiktig gjeld</b>		<b>594 483</b>	<b>551 096</b>
<b>Sum gjeld</b>		<b>824 052</b>	<b>778 482</b>
<b>SUM EGENKAPITAL OG GJELD</b>		<b>2 741 255</b>	<b>3 996 705</b>

Indre Østfold, 26.03.2024

Nils Petter Solberg  
styrets leder / daglig leder



SOLBERG DRIFT AS  
924 766 824



## Noter

### Regnskapsprinsipper

Årsregnskapet er satt opp i samsvar med regnskapsloven og god regnskapsskikk for små foretak.

#### Salgsinntekter

Inntektsføring ved salg av varer skjer på leveringstidspunktet. Tjenester inntektsføres etter hvert som de leveres.

#### Klassifisering og vurdering av balanseposter

Anleggsmidler er eiendeler bestemt til varig eie eller bruk. Eiendeler som er knyttet til varekretsløpet er klassifisert som omløpsmidler. Fordringer klassifiseres som omløpsmidler hvis de forfaller til betaling innen ett år etter transaksjonsdagen. Tilsvarende klassifiseres gjeld som kortsiktig hvis gjelden forfaller til betaling innen ett år.

Omløpsmidler vurderes til laveste av anskaffelseskost og virkelig verdi. Kortsiktig gjeld balanseføres til nominelt beløp på etableringstidspunktet. Anleggsmidler vurderes til anskaffelseskost. Varige anleggsmidler avskrives etter en fornuftig avskrivningsplan. Anleggsmidlene nedskrives til virkelig verdi ved verdifall som ikke forventes å være forbigående. Langsiktig gjeld med unntak av andre avsetninger balanseføres til nominelt beløp på etableringstidspunktet.

#### Fordringer

Kundefordringer og andre fordringer er oppført i balansen til pålydende etter fradrag for avsetning til forventet tap. Avsetning til tap gjøres på grunnlag av individuelle vurderinger av de enkelte fordringene.

#### Varige driftsmidler

Varige driftsmidler balanseføres og avskrives over driftsmidlenes levetid dersom de har antatt levetid over 3 år og har en kostpris som overstiger kr 15 000. Direkte vedlikehold av driftsmidler kostnadsføres løpende under driftskostnader, mens påkostninger eller forbedringer tillegges driftsmidlets kostpris og avskrives i takt med driftsmidlet.

#### Forøvrig er følgende regnskapsprinsipper anvendt:

Forsikret pensjonsforpliktelse er ikke balanseført - kostnaden er lik premien. Leieavtaler er ikke balanseført.

#### Skatt

Skattekostnaden i resultatregnskapet omfatter både periodens betalbare skatt og endring i utsatt skatt. Utsatt skatt er beregnet med 22% på grunnlag av de midlertidige forskjeller som eksisterer mellom regnskapsmessige og skattemessige verdier, samt skattemessig underskudd til fremføring ved utgangen av regnskapsåret. Skatteøkende og skattereduserende midlertidige forskjeller som reverserer eller kan reversere i samme periode er fastsatt og skattevirkningen er beregnet på nettogrunnlaget.

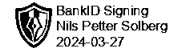
Selskapet har ikke endret regnskapsprinsipp fra 2022 til 2023.

### Note 1 - Varige driftsmidler og immaterielle eiendeler

	Varige driftsmidler
Anskaffelseskost 01.01.	1 538 000
Tilgang i året	0
Avgang i året	0
<b>Anskaffelseskost 31.12.</b>	<b>1 538 000</b>
Samlede avskrivninger, nedskrivninger og reverseringer av nedskrivninger	-170 800
<b>Balanseført verdi per 31.12.</b>	<b>1 367 200</b>
Avskrivninger, nedskrivninger og reverseringer av nedskrivninger i regnskapsåret	71 000



SOLBERG DRIFT AS  
924 766 824



## Note 2 - Spesifisering av skatt

<b>Skattekostnad</b>	<b>2023</b>	<b>2022</b>
Betalbar skatt på alminnelig inntekt	20 093	9 400
+/- Endringer i utsatt skatt/utsatt skattefordel	2 183	9 935
<b>Skattekostnad</b>	<b>22 276</b>	<b>19 335</b>
<b>Skattepliktig inntekt</b>		
Resultat før skatt	1 071 256	2 027 753
Permanente forskjeller	-970 000	-1 939 868
+/- Endring i midlertidige forskjeller	-9 926	-45 157
<b>Skattepliktig inntekt</b>	<b>91 331</b>	<b>42 728</b>
<b>Betalbar skatt i balansen</b>		
Betalbar skatt på årets resultat	20 093	9 400
Sum betalbar skatt i balansen	20 093	9 400

## Note 3 - Midlertidige forskjeller - utsatt skatt/skattefordel

Utsatt skatt/utsatt skattefordel i balansen avsettes på grunnlag av forskjeller mellom regnskapsmessige og skattemessige verdier i henhold til norsk regnskapsstandard for skatt.

Midlertidige skatteøkende og skattereduserende forskjeller som kan utlignes er nettoført.

<b>Midlertidige forskjeller knyttet til:</b>	<b>01.01.2023</b>	<b>31.12.2023</b>	<b>Endring</b>
Anleggsmidler	1 033 572	1 043 498	-9 926
Kortsiktig gjeld	0	0	0
Andel skattepliktig avsatt utbytte	0	0	0
<b>Netto forskjeller</b>	<b>1 033 572</b>	<b>1 043 498</b>	<b>-9 926</b>
<b>Sum midlertidige forskjeller som påvirker betalbar skatt</b>	<b>1 033 572</b>	<b>1 043 498</b>	<b>-9 926</b>
<b>Utsatt skatt 31.12.2023 basert på 22 %</b>	<b>227 386</b>	<b>229 569</b>	<b>-2 183</b>

## Note 4 - Konsern, tilknyttet selskap m.v.

### Fordringer

	<b>2023</b>	<b>2022</b>
Samlet beløp som gjelder tilknyttet selskap	740 480	1 990 480

### Mer om tilknyttet selskap/datterselskap

Aksjeinnehav:

Indre Østfold Maskinsenter AS, eierandel 40%.

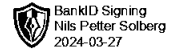
Indre Østfold Drift og Eiendom AS, eierandel 50%.

## Note 5 - Fordringer

Fordringer som forfaller senere enn ett år etter regnskapsårets slutt	782 879
---	---------



SOLBERG DRIFT AS  
924 766 824



## Note 6 - Aksjekapital

Aksjeklasse	Antall aksjer	Aksjenes pålydende	Bokført verdi
Ordinære	100	300	30 000

Aksjonærer	Antall aksjer	Eierandel %	Aksjeklasse
Nils Petter Solberg	100	100,00	Ordinære

## Note 7 - Egenkapital

	Aksjekapital	Opptjent egenkapital	Sum
Egenkapital 31.12.2022	30 000	3 188 223	3 218 223
Årsresultat	0	1 048 980	1 048 980
Differansen mellom avsatt/forventet utbyttet ved årsoppgjøret forrige år og utdelt utbytte i år	0	-2 350 000	-2 350 000
<b>Egenkapital 31.12.2023</b>	<b>30 000</b>	<b>1 887 203</b>	<b>1 917 203</b>

## Antall årsverk

Selskapet har ikke hatt ansatte i løpet av regnskapsåret.

## Lån og sikkerhetsstillelse til ledende personer, eiere med videre

Det er ikke gitt lån eller sikkerhetsstillelse til medlemmer av styrende organer.