



ÅRSREGNSKAPET FOR REGNSKAPSÅRET 2023 - GENERELL INFORMASJON

Enheten

Organisasjonsnummer: 989 178 229
Organisasjonsform: Aksjeselskap
Foretaksnavn: CESSLER AS
Forretningsadresse: Sølvspenneveien 31
4032 STAVANGER

Regnskapsår

Årsregnskapets periode: 01.01.2023 - 31.12.2023

Konsern

Morselskap i konsern: Nei

Regnskapsregler

Regler for små foretak benyttet: Ja
Benyttet ved utarbeidelsen av årsregnskapet til selskapet: Regnskapslovens alminnelige regler

Årsregnskapet fastsatt av kompetent organ

Bekreftet av representant for selskapet: Christian Nessler
Dato for fastsettelse av årsregnskapet: 31.07.2024

Grunnlag for avgivelse

År 2023: Årsregnskapet er elektronisk innlevert
År 2022: Tall er hentet fra elektronisk innlevert årsregnskap fra 2023

Det er ikke krav til at årsregnskapet m.v. som sendes til Regnskapsregisteret er undertegnet. Kontrollen på at dette er utført ligger hos revisor/enhetens øverste organ. Sikkerheten ivaretas ved at innsender har rolle/rettighet for innsending av årsregnskapet via Altinn, og ved at det bekreftes at årsregnskapet er fastsatt av kompetent organ.

Brønnøysundregistrene, 08.08.2024



Resultatregnskap

Beløp i: NOK	Note	2023	2022
RESULTATREGNSKAP			
Inntekter			
Salgsinntekt		0	-57 803
Sum inntekter		0	-57 803
Kostnader			
Lønnskostnad	1	0	0
Avskrivning på varige driftsmidler og immaterielle eiendeler	2	0	7 984
Nedskrivning av varige driftsmidler og immaterielle eiendeler	2	0	0
Annen driftskostnad		51 924	54 842
Sum kostnader		51 924	62 826
Driftsresultat		-51 924	-120 628
Finansinntekter og finanskostnader			
Annen renteinntekt		144	0
Sum finansinntekter		144	0
Annen rentekostnad		25	1 991
Sum finanskostnader		25	1 991
Netto finans		119	-1 991
Resultat før skattekostnad		-51 806	-122 619
Skattekostnad	3, 4	0	-1 171
Årsresultat		-51 806	-121 448
Overføringer og disponeringer			
Udekket tap	5	-51 806	-121 448
Sum overføringer og disponeringer		-51 806	-121 448



Balanse

Beløp i: NOK	Note	2023	2022
BALANSE - EIENDELER			
Anleggsmidler			
Immaterielle eiendeler			
Utsatt skattefordel	3	0	0
Sum immaterielle eiendeler		0	0
Varige driftsmidler			
Driftsløsøre, inventar, verktøy, kontormaskiner, ol.	2	0	29 273
Sum varige driftsmidler		0	29 273
Finansielle anleggsmidler			
Sum finansielle anleggsmidler		0	0
Sum anleggsmidler		0	29 273
Omløpsmidler			
Varer			
Fordringer			
Andre kortsiktige fordringer		43 882	52 875
Sum fordringer		43 882	52 875
Investeringer			
Sum investeringer		0	0
Bankinnskudd, kontanter og lignende			
Bankinnskudd, kontanter og lignende		548	9 604
Sum bankinnskudd, kontanter og lignende		548	9 604
Sum omløpsmidler		44 430	62 480
SUM EIENDELER		44 430	91 753

BALANSE - EGENKAPITAL OG GJELD



Balanse

Beløp i: NOK	Note	2023	2022
Egenkapital			
Innskutt egenkapital			
Aksjekapital	5, 6	430 000	430 000
Annen innskutt egenkapital	5	20 000	20 000
Sum innskutt egenkapital		450 000	450 000
Opptjent egenkapital			
Udekket tap	5	472 603	420 797
Sum opptjent egenkapital		-472 603	-420 797
Sum egenkapital		-22 603	29 203
Gjeld			
Langsiktig gjeld			
Utsatt skatt	3, 4	0	0
Sum avsetninger for forpliktelser		0	0
Annen langsiktig gjeld			
Sum annen langsiktig gjeld		0	0
Sum langsiktig gjeld		0	0
Kortsiktig gjeld			
Leverandørgjeld		67 033	62 550
Betalbar skatt	3, 4	0	0
Sum kortsiktig gjeld		67 033	62 550
Sum gjeld		67 033	62 550
SUM EGENKAPITAL OG GJELD		44 430	91 753



Brønnøysundregistrene

ÅRSREGNSKAP FOR REGNSKAPSÅRET 2023 - GENERELL INFORMASJON

Journalnummer: 2024 719211

Enheten

Organisasjonsnummer: 989 178 229
Organisasjonsform: Aksjeselskap
Foretaksnavn: CESSLER AS
Forretningsadresse: Sølvspenneveien 31
4032 STAVANGER

Regnskapsår

Årsregnskapets periode: 01.01.2023 - 31.12.2023

Konsern

Morselskap i konsern: Nei

Regnskapsregler

Regler for små foretak benyttet: Ja
Benyttet ved utarbeidelsen av
årsregnskapet til selskapet: Regnskapslovens alminnelige regler

Årsregnskapet fastsatt av kompetent organ

Bekreftet av representant for selskapet: Christian Nessler
Dato for fastsettelse av årsregnskapet: 31.07.2024

Revisjon

Selskapet har besluttet at årsregnskapet
ikke skal revideres: Ja
Årsregnskapet er utarbeidet av ekstern
autorisert regnskapsfører: Ja
Ekstern autorisert regnskapsfører har i
løpet av regnskapsåret bistått ved den
løpende regnskapsføringen eller utført
andre tjenester for selskapet enn å
utarbeide årsregnskapet: Ja

Grunnlag for avgivelse

År 2023: Årsregnskap er elektronisk innlevert.
År 2022: Tall er hentet fra elektronisk innlevert årsregnskap fra 2023.

Det er ikke krav til at årsregnskapet m.v. som sendes til Regnskapsregisteret er undertegnet. Kontrollen på at dette er utført ligger hos revisor/enhetens øverste organ. Sikkerheten ivaretas ved at innsender har rolle/rettighet for innsending av årsregnskapet via Altinn, og ved at det bekreftes at årsregnskapet er fastsatt av kompetent organ.

Brønnøysundregistrene, 07.08.2024

Brønnøysundregistrene
Postadresse: Postboks 900, 8910 Brønnøysund
Telefon: 75 00 75 00
E-post: firmapost@brreg.no Internett: www.brreg.no
Organisasjonsnummer: 974 760 673



Organisasjonsnr: 989 178 229
CESSLER AS

RESULTATREGNSKAP

Beløp i: NOK	Note	2023	2022
RESULTATREGNSKAP			
Inntekter			
Salgsinntekt		0	-57 803
Sum inntekter		0	-57 803
Kostnader			
Lønnskostnad	1	0	0
Avskrivning på varige driftsmidler og immaterielle eiendeler	2	0	7 984
Nedskrivning av varige driftsmidler og immaterielle eiendeler	2	0	0
Annen driftskostnad		51 924	54 842
Sum kostnader		51 924	62 826
Driftsresultat		-51 924	-120 628
Finansinntekter og finanskostnader			
Annen renteinntekt		144	0
Sum finansinntekter		144	0
Annen rentekostnad		25	1 991
Sum finanskostnader		25	1 991
Netto finans		119	-1 991
Resultat før skattekostnad		-51 806	-122 619
Skattekostnad	3, 4	0	-1 171
Årsresultat		-51 806	-121 448
Overføringer og disponeringer			
Udekket tap	5	-51 806	-121 448
Sum overføringer og disponeringer		-51 806	-121 448



Organisasjonsnr: 989 178 229
CESSLER AS

BALANSE

Beløp i: NOK	Note	2023	2022
BALANSE - EIENDELER			
Anleggsmidler			
Immaterielle eiendeler			
Utsatt skattefordel	3	0	0
Sum immaterielle eiendeler		0	0
Varige driftsmidler			
Driftsløsøre, inventar, verktøy, kontormaskiner, ol.	2	0	29 273
Sum varige driftsmidler		0	29 273
Finansielle anleggsmidler			
Sum finansielle anleggsmidler		0	0
Sum anleggsmidler		0	29 273
Omløpsmidler			
Varer			
Fordringer			
Andre kortsiktige fordringer		43 882	52 875
Sum fordringer		43 882	52 875
Investeringer			
Sum investeringer		0	0
Bankinnskudd, kontanter og lignende			
Bankinnskudd, kontanter og lignende		548	9 604
Sum bankinnskudd, kontanter og lignende		548	9 604
Sum omløpsmidler		44 430	62 480
SUM EIENDELER		44 430	91 753
BALANSE - EGENKAPITAL OG GJELD			
Egenkapital			
Innskutt egenkapital			
Aksjekapital	5, 6	430 000	430 000
Annen innskutt egenkapital	5	20 000	20 000
Sum innskutt egenkapital		450 000	450 000



Opptjent egenkapital			
Udekket tap	5	472 603	420 797
Sum opptjent egenkapital		-472 603	-420 797
Sum egenkapital		-22 603	29 203
Gjeld			
Langsiktig gjeld			
Utsatt skatt	3, 4	0	0
Sum avsetninger for forpliktelseser		0	0
Annen langsiktig gjeld		0	0
Sum annen langsiktig gjeld		0	0
Sum langsiktig gjeld		0	0
Kortsiktig gjeld			
Leverandørgjeld		67 033	62 550
Betalbar skatt	3, 4	0	0
Sum kortsiktig gjeld		67 033	62 550
Sum gjeld		67 033	62 550
SUM EGENKAPITAL OG GJELD		44 430	91 753



Organisasjonsnr: 989 178 229
CESSLER AS

NOTEOPPLYSNINGER - SELSKAP - alle poster oppgitt i hele tall

Note

Regnskapsprinsipper

Årsregnskapet er satt opp i samsvar med regnskapsloven og god regnskapsskikk for små foretak. Selskapet har ikke endret regnskapsprinsipp fra 2022 til 2023. Inntektsføring Inntektsføring ved salg av varer skjer på leveringstidspunktet. Tjenester inntektsføres i takt med utførelsen. Omløpsmidler og kortsiktig gjeld Omløpsmidler og kortsiktig gjeld omfatter normalt poster som forfaller til betaling innen ett år etter siste dag i regnskapsåret, samt poster som knytter seg til varekretsløpet. Omløpsmidler vurderes til laveste verdi av anskaffelseskost og antatt virkelig verdi (Laveste verdis prinsipp). Anleggsmidler og langsiktig gjeld Anleggsmidler omfatter eiendeler bestemt til varig eie og bruk for virksomheten. Anleggsmidler er vurdert til anskaffelseskost. Varige driftsmidler føres opp i balansen og avskrives over driftsmidlets forventede økonomiske levetid. Varige driftsmidler nedskrives til virkelig verdi ved verdifall som forventes ikke å være av forbigående art. Nedskrivninger blir reversert når grunnlaget for nedskrivningen ikke lenger finnes å være til stede. Fordringer Kundefordringer og andre fordringer føres opp i balansen til pålydende etter fradrag for avsetning til påregnelig tap. Avsetning til påregnelig tap gjøres på grunnlag av en individuell vurdering av de enkelte fordringene. I tillegg gjøres det for øvrige kundefordringer en uspesifisert avsetning for å dekke antatt tap. Skatt Skattekostnaden består av betalbar skatt (skatt på årets direkte skattepliktige inntekt) som blir ilignet og forfaller til betaling i neste regnskapsår, samt endring i netto utsatt skatt. Utsatt skatt og utsatt skattefordel er beregnet med 22% på grunnlag av de midlertidige forskjeller som eksisterer mellom regnskapsmessige og skattemessige verdier, samt ligningsmessig underskudd til framføring ved utgangen av regnskapsåret. Skatteøkende og -reduserende midlertidige forskjeller som kan reverseres i samme periode er utlignet og nettoført i balansen. Netto utsatt skattefordel balanseføres i den grad det er sannsynlig at denne kan bli nyttegjort.

Note

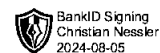
1

Antall årsverk i regnskapsåret
0.00

Sum	Beløp
Balanseført verdi 31.12.	Varige driftsmidler Immaterielle eiend.

Konsernregnskap

Morselskapet sitt navn



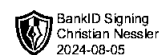
Årsoppgjør for
CESSLER AS
989178229

01.01.2023 - 31.12.2023

Innhold	Side
Resultatregnskap	2
Eiendeler	3
Egenkapital og gjeld	4
Noter	5



CESSLER AS
989 178 229



Resultatregnskap

	Note	2023	2022
Driftsinntekter			
Salgsinntekt		0	-57 803
Sum driftsinntekter		0	-57 803
Driftskostnader			
Avskrivning på varige driftsmidler og immaterielle eiendeler	2	0	-7 984
Annen driftskostnad		-51 924	-54 842
Sum driftskostnader		-51 924	-62 826
Driftsresultat		-51 924	-120 628
Finansinntekter			
Annen renteinntekt		144	0
Sum finansinntekter		144	0
Finanskostnader			
Annen rentekostnad		-25	-1 991
Sum finanskostnader		-25	-1 991
Netto finans		119	-1 991
Resultat før skattekostnad		-51 806	-122 619
Skattekostnad	3, 4	0	1 171
Årsresultat		-51 806	-121 448
Overføringer			
Udekket tap	5	-51 806	-121 448
Sum overføringer		-51 806	-121 448



CESSLER AS
989 178 229



Balanse

	Note	31.12.2023	31.12.2022
EIENDELER			
Anleggsmidler			
Varige driftsmidler			
Driftsløsøre, inventar, verktøy, kontormaskiner, ol.	2	0	29 273
Sum varige driftsmidler		0	29 273
Sum anleggsmidler		0	29 273
Omløpsmidler			
Fordringer			
Andre kortsiktige fordringer		43 882	52 875
Sum fordringer		43 882	52 875
Bankinnskudd, kontanter og lignende			
Bankinnskudd, kontanter og lignende		548	9 604
Sum bankinnskudd, kontanter og lignende		548	9 604
Sum omløpsmidler		44 430	62 480
SUM EIENDELER		44 430	91 753



CESSLER AS
989 178 229



Balanse

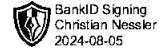
	Note	31.12.2023	31.12.2022
EGENKAPITAL OG GJELD			
Egenkapital			
Innskutt egenkapital			
Aksjekapital	5, 6	430 000	430 000
Annen innskutt egenkapital	5	20 000	20 000
Sum innskutt egenkapital		450 000	450 000
Opptjent egenkapital			
Udekket tap	5	-472 603	-420 797
Sum opptjent egenkapital		-472 603	-420 797
Sum egenkapital		-22 603	29 203
Gjeld			
Kortsiktig gjeld			
Leverandørgjeld		67 033	62 550
Sum kortsiktig gjeld		67 033	62 550
Sum gjeld		67 033	62 550
SUM EGENKAPITAL OG GJELD		44 430	91 753

Stavanger, 31.07.2024

Christian Nessler
styrets leder / daglig leder



CESSLER AS
989 178 229



Noter

Regnskapsprinsipper

Årsregnskapet er satt opp i samsvar med regnskapsloven og god regnskapsskikk for små foretak. Selskapet har ikke endret regnskapsprinsipp fra 2022 til 2023.

Inntektsføring

Inntektsføring ved salg av varer skjer på leveringstidspunktet. Tjenester inntektsføres i takt med utførelsen.

Omløpsmidler og kortsiktig gjeld

Omløpsmidler og kortsiktig gjeld omfatter normalt poster som forfaller til betaling innen ett år etter siste dag i regnskapsåret, samt poster som knytter seg til varekretsløpet. Omløpsmidler vurderes til laveste verdi av anskaffelseskost og antatt virkelig verdi (Laveste verdis prinsipp).

Anleggsmidler og langsiktig gjeld

Anleggsmidler omfatter eiendeler bestemt til varig eie og bruk for virksomheten. Anleggsmidler er vurdert til anskaffelseskost. Varige driftsmidler føres opp i balansen og avskrives over driftsmidlets forventede økonomiske levetid. Varige driftsmidler nedskrives til virkelig verdi ved verdifall som forventes ikke å være av forbigående art. Nedskrivninger blir reversert når grunnlaget for nedskrivningen ikke lenger finnes å være til stede.

Fordringer

Kundefordringer og andre fordringer føres opp i balansen til pålydende etter fradrag for avsetning til påregnelig tap. Avsetning til påregnelig tap gjøres på grunnlag av en individuell vurdering av de enkelte fordringene. I tillegg gjøres det for øvrige kundefordringer en uspesifisert avsetning for å dekke antatt tap.

Skatt

Skattekostnaden består av betalbar skatt (skatt på årets direkte skattepliktige inntekt) som blir ilignet og forfaller til betaling i neste regnskapsår, samt endring i netto utsatt skatt. Utsatt skatt og utsatt skattefordel er beregnet med 22% på grunnlag av de midlertidige forskjeller som eksisterer mellom regnskapsmessige og skattemessige verdier, samt ligningsmessig underskudd til framføring ved utgangen av regnskapsåret. Skatteøkende og -reduserende midlertidige forskjeller som kan reverseres i samme periode er utlignet og nettoført i balansen. Netto utsatt skattefordel balanseføres i den grad det er sannsynlig at denne kan bli nyttegjørt.

Note 1 - Antall årsverk

Selskapet har ikke hatt ansatte i løpet av regnskapsåret.



CESSLER AS
989 178 229



Note 2 - Varige driftsmidler/anleggsmidler

	Driftsløsøre, inventar o.l
Varige driftsmidler	
Anskaffelseskost pr 01.01	39 918
Tilgang i året	0
Avgang i året	-39 918
Anskaffelseskost pr 31.12	0
Akkumulert av- og nedskrivninger 01.01	-10 645
Akkumulert av- og nedskrivninger 31.12	0
Balanseført verdi pr 31.12	0
Økonomisk levetid	5
Avskrivningsplan	Lineær

Note 3 - Midlertidige forskjeller - utsatt skatt/skattefordel

Utsatt skatt/utsatt skattefordel i balansen avsettes på grunnlag av forskjeller mellom regnskapsmessige og skattemessige verdier i henhold til norsk regnskapsstandard for skatt.

Midlertidige skatteøkende og skattereduserende forskjeller som kan utlignes er nettoført.

Midlertidige forskjeller knyttet til:	01.01.2023	31.12.2023	Endring
Anleggsmidler	3 726	-20 438	24 164
Frømførbart underskudd	-120 803	-148 445	27 642
Netto forskjeller	-117 077	-168 883	51 806
Skattereduserende forskjeller som ikke kan utlignes	117 077	168 883	-51 806
Sum midlertidige forskjeller som påvirker betalbar skatt	0	0	0
Utsatt skatt 31.12.2023 basert på 22 %	0	0	0

Mer om midlertidige forskjeller - utsatt skatt/skattefordel

Utsatt skattefordel er ikke balanseført ihht. forsiktighetsprinsippet.

Note 4 - Spesifisering av skatt

Skattekostnad	2023	2022
+/- Endringer i utsatt skatt/utsatt skattefordel	0	-1 171
Skattekostnad	0	-1 171
Skattepliktig inntekt		
Resultat før skatt	-51 806	-122 619
Permanente forskjeller	0	219
+/- Endring i midlertidige forskjeller	24 164	1 597
Skattepliktig inntekt	-27 642	-120 803



CESSLER AS
989 178 229



Note 5 - Egenkapital

	Aksjekapital	Annen innsk. EK	Udekket tap	Sum
Egenkapital 31.12.2022	430 000	20 000	-420 797	29 203
Årsresultat	0	0	-51 806	-51 806
Egenkapital 31.12.2023	430 000	20 000	-472 603	-22 603

Mer om egenkapital

Fortsatt drift:

Ved årsskiftet er egenkapitalen tapt og styrets handleplikt i hht. AL §3-5 har inntrådt. Styret har etter balansedagen startet drøftingen om selskapets framtid og strategiske muligheter og har ønske om å bruke selskapet som et holdingselskap. Planen er å bruke Cessler AS og fakturere konsulentonorar for utført arbeid, enten i butikkyrket eller annen type arbeid. Styret bekrefter at forutsetningen om fortsatt drift er tilstede.

Note 6 - Aksjekapital

Aksjeklasse	Antall aksjer	Aksjenes pålydende	Bokført verdi
Ordinære	430	1 000	430 000

Aksjonærer	Antall aksjer	Eierandel % Aksjeklasse
Christian Hessler	430	100,00 Ordinære



CESSLER AS
989 178 229

Resultatregnskap

	Note	2023	2022
Driftsinntekter			
Salgsinntekt		0	-57 803
Sum driftsinntekter		0	-57 803
Driftskostnader			
Avskrivning på varige driftsmidler og immaterielle eiendeler	2	0	-7 984
Annen driftskostnad		-51 924	-54 842
Sum driftskostnader		-51 924	-62 826
Driftsresultat		-51 924	-120 628
Finansinntekter			
Annen renteinntekt		144	0
Sum finansinntekter		144	0
Finanskostnader			
Annen rentekostnad		-25	-1 991
Sum finanskostnader		-25	-1 991
Netto finans		119	-1 991
Resultat før skattekostnad		-51 806	-122 619
Skattekostnad	3, 4	0	1 171
Årsresultat		-51 806	-121 448
Overføringer			
Udekket tap	5	-51 806	-121 448
Sum overføringer		-51 806	-121 448



CESSLER AS
989 178 229

Balanse

	Note	31.12.2023	31.12.2022
EIENDELER			
Anleggsmidler			
Varige driftsmidler			
Driftsløsøre, inventar, verktøy, kontormaskiner, ol.	2	0	29 273
Sum varige driftsmidler		0	29 273
Sum anleggsmidler		0	29 273
Omløpsmidler			
Fordringer			
Andre kortsiktige fordringer		43 882	52 875
Sum fordringer		43 882	52 875
Bankinnskudd, kontanter og lignende			
Bankinnskudd, kontanter og lignende		548	9 604
Sum bankinnskudd, kontanter og lignende		548	9 604
Sum omløpsmidler		44 430	62 480
SUM EIENDELER		44 430	91 753



CESSLER AS
989 178 229

Balanse

	Note	31.12.2023	31.12.2022
EGENKAPITAL OG GJELD			
Egenkapital			
Innskutt egenkapital			
Aksjekapital	5, 6	430 000	430 000
Annen innskutt egenkapital	5	20 000	20 000
Sum innskutt egenkapital		450 000	450 000
Opptjent egenkapital			
Udekket tap	5	-472 603	-420 797
Sum opptjent egenkapital		-472 603	-420 797
Sum egenkapital		-22 603	29 203
Gjeld			
Kortsiktig gjeld			
Leverandørgjeld		67 033	62 550
Sum kortsiktig gjeld		67 033	62 550
Sum gjeld		67 033	62 550
SUM EGENKAPITAL OG GJELD		44 430	91 753

Stavanger, 31.07.2024

Christian Nessler
styrets leder / daglig leder



CESSLER AS
989 178 229

Noter

Regnskapsprinsipper

Årsregnskapet er satt opp i samsvar med regnskapsloven og god regnskapsskikk for små foretak. Selskapet har ikke endret regnskapsprinsipp fra 2022 til 2023.

Inntektsføring

Inntektsføring ved salg av varer skjer på leveringstidspunktet. Tjenester inntektsføres i takt med utførelsen.

Omløpsmidler og kortsiktig gjeld

Omløpsmidler og kortsiktig gjeld omfatter normalt poster som forfaller til betaling innen ett år etter siste dag i regnskapsåret, samt poster som knytter seg til varekretsløpet. Omløpsmidler vurderes til laveste verdi av anskaffelseskost og antatt virkelig verdi (Laveste verdis prinsipp).

Anleggsmidler og langsiktig gjeld

Anleggsmidler omfatter eiendeler bestemt til varig eie og bruk for virksomheten. Anleggsmidler er vurdert til anskaffelseskost. Varige driftsmidler føres opp i balansen og avskrives over driftsmidlets forventede økonomiske levetid. Varige driftsmidler nedskrives til virkelig verdi ved verdifall som forventes ikke å være av forbigående art. Nedskrivninger blir reversert når grunnlaget for nedskrivningen ikke lenger finnes å være til stede.

Fordringer

Kundefordringer og andre fordringer føres opp i balansen til pålydende etter fradrag for avsetning til påregnelig tap. Avsetning til påregnelig tap gjøres på grunnlag av en individuell vurdering av de enkelte fordringene. I tillegg gjøres det for øvrige kundefordringer en uspesifisert avsetning for å dekke antatt tap.

Skatt

Skattekostnaden består av betalbar skatt (skatt på årets direkte skattepliktige inntekt) som blir ilignet og forfaller til betaling i neste regnskapsår, samt endring i netto utsatt skatt. Utsatt skatt og utsatt skattefordel er beregnet med 22% på grunnlag av de midlertidige forskjeller som eksisterer mellom regnskapsmessige og skattemessige verdier, samt ligningsmessig underskudd til framføring ved utgangen av regnskapsåret. Skatteøkende og -reduserende midlertidige forskjeller som kan reverseres i samme periode er utlignet og nettoført i balansen. Netto utsatt skattefordel balanseføres i den grad det er sannsynlig at denne kan bli nyttegjort.

Note 1 - Antall årsverk

Selskapet har ikke hatt ansatte i løpet av regnskapsåret.



CESSLER AS
989 178 229

Note 2 - Varige driftsmidler/anleggsmidler

Varige driftsmidler	Driftsløsøre, inventar o.l
Anskaffelseskost pr 01.01	39 918
Tilgang i året	0
Avgang i året	-39 918
Anskaffelseskost pr 31.12	0
Akkumulert av- og nedskrivninger 01.01	-10 645
Akkumulert av- og nedskrivninger 31.12	0
Balanseført verdi pr 31.12	0
Økonomisk levetid	5
Avskrivningsplan	Lineær

Note 3 - Midlertidige forskjeller - utsatt skatt/skattefordel

Utsatt skatt/utsatt skattefordel i balansen avsettes på grunnlag av forskjeller mellom regnskapsmessige og skattemessige verdier i henhold til norsk regnskapsstandard for skatt.

Midlertidige skatteøkende og skattereduserende forskjeller som kan utlignes er nettoført.

Midlertidige forskjeller knyttet til:	01.01.2023	31.12.2023	Endring
Anleggsmidler	3 726	-20 438	24 164
Fremførbart underskudd	-120 803	-148 445	27 642
Netto forskjeller	-117 077	-168 883	51 806
Skattereduserende forskjeller som ikke kan utlignes	117 077	168 883	-51 806
Sum midlertidige forskjeller som påvirker betalbar skatt	0	0	0
Utsatt skatt 31.12.2023 basert på 22 %	0	0	0

Mer om midlertidige forskjeller - utsatt skatt/skattefordel

Utsatt skattefordel er ikke balanseført ihht. forsiktighetsprinsippet.

Note 4 - Spesifisering av skatt

Skattekostnad	2023	2022
+/- Endringer i utsatt skatt/utsatt skattefordel	0	-1 171
Skattekostnad	0	-1 171
Skattepliktig inntekt		
Resultat før skatt	-51 806	-122 619
Permanente forskjeller	0	219
+/- Endring i midlertidige forskjeller	24 164	1 597
Skattepliktig inntekt	-27 642	-120 803



CESSLER AS
989 178 229

Note 5 - Egenkapital

	Aksjekapital	Annen innsk. EK	Udekket tap	Sum
Egenkapital 31.12.2022	430 000	20 000	-420 797	29 203
Årsresultat	0	0	-51 806	-51 806
Egenkapital 31.12.2023	430 000	20 000	-472 603	-22 603

Mer om egenkapital

Fortsatt drift:

Ved årsskiftet er egenkapitalen tapt og styrets handleplikt i hht. AL §3-5 har inntrådt. Styret har etter balansedagen startet drøftingen om selskapets framtid og strategiske muligheter og har ønske om å bruke selskapet som et holdingselskap. Planen er å bruke Cessler AS og fakturere konsulentonorar for utført arbeid, enten i butikkyrket eller annen type arbeid. Styret bekrefter at forutsetningen om fortsatt drift er tilstede.

Note 6 - Aksjekapital

Aksjeklasse	Antall aksjer	Aksjenes pålydende	Bokført verdi
Ordinære	430	1 000	430 000

Aksjonærer	Antall aksjer	Eierandel %	Aksjeklasse
Christian Hessler	430	100,00	Ordinære