



ÅRSREGNSKAPET FOR REGNSKAPSÅRET 2024 - GENERELL INFORMASJON

Enheten

Organisasjonsnummer: 927 846 608
Organisasjonsform: Aksjeselskap
Foretaksnavn: ANDRINO HOLDING AS
Forretningsadresse: Grooseveien 86
4879 GRIMSTAD

Regnskapsår

Årsregnskapets periode: 01.01.2024 - 31.12.2024

Konsern

Morselskap i konsern: Ja
Konsernregnskap lagt ved: Nei

Regnskapsregler

Regler for små foretak benyttet: Ja
Benyttet ved utarbeidelsen av årsregnskapet til selskapet: Regnskapslovens alminnelige regler

Årsregnskapet fastsatt av kompetent organ

Bekreftet av representant for selskapet: ANDREAS SKALLEBERG
Dato for fastsettelse av årsregnskapet: 24.06.2025

Grunnlag for avgivelse

År 2024: Årsregnskapet er elektronisk innlevert
År 2023: Tall er hentet fra elektronisk innlevert årsregnskap fra 2024

Det er ikke krav til at årsregnskapet m.v. som sendes til Regnskapsregisteret er undertegnet. Kontrollen på at dette er utført ligger hos revisor/enhetens øverste organ. Sikkerheten ivaretas ved at innsender har rolle/rettighet for innsending av årsregnskapet via Altinn, og ved at det bekreftes at årsregnskapet er fastsatt av kompetent organ.

Brønnøysundregistrene, 27.07.2025



Resultatregnskap

Beløp i: NOK	Note	2024	2023
RESULTATREGNSKAP			
Kostnader			
Lønnskostnad	1		
Annen driftskostnad		715 585	876 666
Sum kostnader		715 585	876 666
Driftsresultat		-715 585	-876 666
Finansinntekter og finanskostnader			
Inntekt på investering i datterselskap		3 161 894	150 776 000
Annen renteinntekt		6 988 865	4 704 522
Annen finansinntekt		47 429 430	15 410 151
Sum finansinntekter		57 580 190	170 890 673
Annen rentekostnad		6 812 566	3 161 474
Annen finanskostnad		5 064 527	3 458 766
Sum finanskostnader		11 877 093	6 620 240
Netto finans		45 703 097	164 270 433
Resultat før skattekostnad		44 987 513	163 393 767
Skattekostnad på resultat	2	1 620 794	
Årsresultat	3	43 366 719	163 393 767
Årsresultat etter minoritetsinteresser		43 366 719	163 393 767
Totalresultat		43 366 719	163 393 767
Overføringer og disponeringer			
Ordinært utbytte			7 000 000
Avsatt til annen egenkapital		43 366 719	156 393 767
Sum overføringer og disponeringer		43 366 719	163 393 767



Balanse

Beløp i: NOK	Note	2024	2023
BALANSE - EIENDELER			
Anleggsmidler			
Immaterielle eiendeler			
Utsatt skattefordel	2		
Finansielle anleggsmidler			
Investering i datterselskap	4	29 705 999	29 735 999
Investering i annet foretak i samme konsern	4		
Lån til foretak i samme konsern	5		
Investeringer i tilknyttet selskap	4	30 500 000	32 500 000
Sum finansielle anleggsmidler		60 205 999	62 235 999
Sum anleggsmidler		60 205 999	62 235 999
Omløpsmidler			
Varer			
Fordringer			
Kundefordringer	5		
Andre kortsiktige fordringer		7 052 097	8 846
Konsernfordringer	5	51 165 243	168 325 606
Sum fordringer	6	58 217 340	168 334 452
Investeringer			
Aksjer og andeler i foretak i samme konsern	4		
Markedsbaserte aksjer		285 448 065	147 578 156
Markedsbaserte obligasjoner		46 507 830	128 621 113
Andre finansielle instrumenter		4 000 000	194 107 320
Sum investeringer	7	335 955 895	470 306 588
Bankinnskudd, kontanter og lignende			
Bankinnskudd, kontanter o.l.		29 621 321	7 508 072
Sum bankinnskudd, kontanter og lignende		29 621 321	7 508 072
Sum omløpsmidler		423 794 556	646 149 112



Balanse

Beløp i: NOK	Note	2024	2023
SUM EIENDELER		484 000 555	708 385 111
BALANSE - EGENKAPITAL OG GJELD			
Egenkapital			
Innskutt egenkapital			
Aksjekapital	8	200 000	200 000
Beholdning av egne aksjer	8		
Overkurs		88 582	88 582
Sum innskutt egenkapital		288 582	288 582
Opptjent egenkapital			
Annen egenkapital		378 578 660	342 711 941
Sum opptjent egenkapital		378 578 660	342 711 941
Sum egenkapital	3	378 867 241	343 000 523
Gjeld			
Langsiktig gjeld			
Utsatt skatt	2		
Annen langsiktig gjeld			
Gjeld til kredittinstitusjoner		100 635 000	
Langsiktig konserngjeld	5		
Sum annen langsiktig gjeld		100 635 000	
Sum langsiktig gjeld		100 635 000	0
Kortsiktig gjeld			
Gjeld til kredittinstitusjoner			130 146 999
Leverandørgjeld			167 571
Betalbar skatt	2	1 620 794	
Skyldig offentlige avgifter			44 373
Kortsiktig konserngjeld	5	2 852 526	230 503 408
Annen kortsiktig gjeld		24 994	4 522 238
Sum kortsiktig gjeld		4 498 314	365 384 589
Sum gjeld	6	105 133 314	365 384 589



Balanse

Beløp i: NOK	Note	2024	2023
SUM EGENKAPITAL OG GJELD		484 000 555	708 385 111



Brønnøysundregistrene

ÅRSREGNSKAP FOR REGNSKAPSÅRET 2024 - GENERELL INFORMASJON

Journalnummer: 2025 701325

Enheten

Organisasjonsnummer: 927 846 608
Organisasjonsform: Aksjeselskap
Foretaksnavn: ANDRINO HOLDING AS
Forretningsadresse: Grooseveien 86
4879 GRIMSTAD

Regnskapsår

Årsregnskapets periode: 01.01.2024 - 31.12.2024

Konsern

Morselskap i konsern: Ja
Konsernregnskap lagt ved: Nei

Regnskapsregler

Regler for små foretak benyttet: Ja
Benyttet ved utarbeidelsen av
årsregnskapet til selskapet: Regnskapslovens alminnelige regler

Årsregnskapet fastsatt av kompetent organ

Bekreftet av representant for selskapet: ANDREAS SKALLEBERG
Dato for fastsettelse av årsregnskapet: 24.06.2025

Grunnlag for avgivelse

År 2024: Årsregnskap er elektronisk innlevert.
År 2023: Tall er hentet fra elektronisk innlevert årsregnskap fra 2024.

Det er ikke krav til at årsregnskapet m.v. som sendes til Regnskapsregisteret er undertegnet. Kontrollen på at dette er utført ligger hos revisor/enhetens øverste organ. Sikkerheten ivaretas ved at innsender har rolle/rettighet for innsending av årsregnskapet via Altinn, og ved at det bekreftes at årsregnskapet er fastsatt av kompetent organ.

Brønnøysundregistrene, 26.07.2025



Organisasjonsnr: 927 846 608
ANDRINO HOLDING AS

RESULTATREGNSKAP

Beløp i: NOK	Note	2024	2023
RESULTATREGNSKAP			
Kostnader			
Lønnskostnad	1		
Annen driftskostnad		715 585	876 666
Sum kostnader		715 585	876 666
Driftsresultat		-715 585	-876 666
Finansinntekter og finanskostnader			
Inntekt på investering i datterselskap		3 161 894	150 776 000
Annen renteinntekt		6 988 865	4 704 522
Annen finansinntekt		47 429 430	15 410 151
Sum finansinntekter		57 580 190	170 890 673
Annen rentekostnad		6 812 566	3 161 474
Annen finanskostnad		5 064 527	3 458 766
Sum finanskostnader		11 877 093	6 620 240
Netto finans		45 703 097	164 270 433
Resultat før skattekostnad		44 987 513	163 393 767
Skattekostnad på resultat	2	1 620 794	
Årsresultat	3	43 366 719	163 393 767
Årsresultat etter minoritetsinteresser		43 366 719	163 393 767
Totalresultat		43 366 719	163 393 767
Overføringer og disponeringer			
Ordinært utbytte			7 000 000
Avsatt til annen egenkapital		43 366 719	156 393 767
Sum overføringer og disponeringer		43 366 719	163 393 767



Organisasjonsnr: 927 846 608
ANDRINO HOLDING AS

BALANSE

Beløp i: NOK	Note	2024	2023
BALANSE - EIENDELER			
Anleggsmidler			
Immaterielle eiendeler			
Utsatt skattefordel	2		
Finansielle anleggsmidler			
Investering i datterselskap	4	29 705 999	29 735 999
Investering i annet foretak i samme konsern	4		
Lån til foretak i samme konsern	5		
Investeringer i tilknyttet selskap	4	30 500 000	32 500 000
Sum finansielle anleggsmidler		60 205 999	62 235 999
Sum anleggsmidler		60 205 999	62 235 999
Omløpsmidler			
Varer			
Fordringer			
Kundefordringer	5		
Andre kortsiktige fordringer		7 052 097	8 846
Konsernfordringer	5	51 165 243	168 325 606
Sum fordringer	6	58 217 340	168 334 452
Investeringer			
Aksjer og andeler i foretak i samme konsern	4		
Markedsbaserte aksjer		285 448 065	147 578 156
Markedsbaserte obligasjoner		46 507 830	128 621 113
Andre finansielle instrumenter		4 000 000	194 107 320
Sum investeringer	7	335 955 895	470 306 588
Bankinnskudd, kontanter og lignende			
Bankinnskudd, kontanter o. l.		29 621 321	7 508 072
Sum bankinnskudd, kontanter og lignende		29 621 321	7 508 072
Sum omløpsmidler		423 794 556	646 149 112
SUM EIENDELER		484 000 555	708 385 111



BALANSE - EGENKAPITAL OG GJELD

Egenkapital

Innskutt egenkapital

Aksjekapital	8	200 000	200 000
Beholdning av egne aksjer	8		
Overkurs		88 582	88 582
Sum innskutt egenkapital		288 582	288 582

Opptjent egenkapital

Annen egenkapital		378 578 660	342 711 941
Sum opptjent egenkapital		378 578 660	342 711 941

Sum egenkapital	3	378 867 241	343 000 523
------------------------	----------	--------------------	--------------------

Gjeld

Langsiktig gjeld

Utsatt skatt	2		
Annen langsiktig gjeld			
Gjeld til			
kredittinstitusjoner		100 635 000	
Langsiktig konserngjeld	5		
Sum annen langsiktig gjeld		100 635 000	
Sum langsiktig gjeld		100 635 000	0

Kortsiktig gjeld

Gjeld til			
kredittinstitusjoner			130 146 999
Leverandørgjeld			167 571
Betalbar skatt	2	1 620 794	
Skyldig offentlige avgifter			44 373
Kortsiktig konserngjeld	5	2 852 526	230 503 408
Annen kortsiktig gjeld		24 994	4 522 238
Sum kortsiktig gjeld		4 498 314	365 384 589

Sum gjeld	6	105 133 314	365 384 589
------------------	----------	--------------------	--------------------

SUM EGENKAPITAL OG GJELD		484 000 555	708 385 111
---------------------------------	--	--------------------	--------------------



Organisasjonsnr: 927 846 608
ANDRINO HOLDING AS

NOTEOPPLYSNINGER - SELSKAP - alle poster oppgitt i hele tall

Note

Antall årsverk i regnskapsåret
0.00

Sum Beløp

Balanseført verdi 31.12. Varige driftsmidler Immaterielle eiend.

Konsernregnskap

Morselskapet sitt navn

Forretningskontor for morselskapet

Begrunnelse for at datterselskap er utelatt fra konsolideringen

Samlet beløp - tilknyttet selskap Årets Fjorårets

Samlet beløp - foretak i samme konsern Årets Fjorårets

Samlet beløp - foretak i samme konsern Årets Fjorårets

Samlet beløp - felles kontrollert virksomhet Årets Fjorårets

Pantstillelse Beløp

Beholdning av egne aksjer Antall Pålydende Andel av aksjek.



BankID Signing
Andreas Skalleberg
2025-06-25

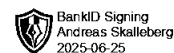


Årsregnskap 2024 Andrino Holding AS

Resultatregnskap
Balanse
Noter til regnskapet



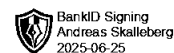
Org.nr.: 927 846 608



RESULTATREGNSKAP

ANDRINO HOLDING AS

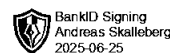
DRIFTSINNEKTER OG DRIFTSKOSTNADER	Note	2024	2023
Annen driftskostnad		715 585	876 666
Sum driftskostnader		715 585	876 666
Driftsresultat		-715 585	-876 666
FINANSINNEKTER OG FINANSKOSTNADER			
Inntekt på investering i datterselskap		3 161 894	150 776 000
Annen renteinntekt		6 988 865	4 704 522
Annen finansinntekt		47 429 430	15 410 151
Annen rentekostnad		6 812 566	3 161 474
Annen finanskostnad		5 064 527	3 458 766
Resultat av finansposter		45 703 097	164 270 433
Resultat før skattekostnad		44 987 513	163 393 767
Skattekostnad på resultat	2	1 620 794	0
Årsresultat	3	43 366 719	163 393 767
OVERFØRINGER			
Avsatt til utbytte		0	7 000 000
Avsatt til annen egenkapital		43 366 719	156 393 767
Sum overføringer		43 366 719	163 393 767



BALANSE

ANDRINO HOLDING AS

EIENDELER	Note	2024	2023
ANLEGGSMIDLER			
IMMATERIELLE EIENDELER			
VARIGE DRIFTSMIDLER			
FINANSIELLE ANLEGGSMIDLER			
Investeringer i datterselskap	4	29 705 999	29 735 999
Investeringer i tilknyttet selskap	4	30 500 000	32 500 000
Sum finansielle anleggsmidler		60 205 999	62 235 999
Sum anleggsmidler		60 205 999	62 235 999
OMLØPSMIDLER			
FORDRINGER			
Andre kortsiktige fordringer		7 052 097	8 846
Konsernfordringer	5	51 165 243	168 325 606
Sum fordringer	6	58 217 340	168 334 452
INVESTERINGER			
Markedsbaserte aksjer		285 448 065	147 578 156
Markedsbaserte obligasjoner		46 507 830	128 621 113
Andre finansielle instrumenter		4 000 000	194 107 320
Sum investeringer	7	335 955 895	470 306 588
Bankinnskudd, kontanter o.l.		29 621 321	7 508 072
Sum omløpsmidler		423 794 556	646 149 112
Sum eiendeler		484 000 555	708 385 111



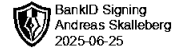
BALANSE

ANDRINO HOLDING AS

EGENKAPITAL OG GJELD	Note	2024	2023
EGENKAPITAL			
INNSKUTT EGENKAPITAL			
Aksjekapital	8	200 000	200 000
Overkurs		88 582	88 582
Sum innskutt egenkapital		288 582	288 582
OPPTJENT EGENKAPITAL			
Annen egenkapital		378 578 660	342 711 941
Sum opptjent egenkapital		378 578 660	342 711 941
Sum egenkapital	3	378 867 241	343 000 523
GJELD			
AVSETNING FOR FORPLIKTELSE			
ANNEN LANGSIKTIG GJELD			
Gjeld til kredittinstitusjoner		100 635 000	0
Sum annen langsiktig gjeld		100 635 000	0
KORTSIKTIG GJELD			
Gjeld til kredittinstitusjoner		0	130 146 999
Leverandørgjeld		0	167 571
Betalbar skatt	2	1 620 794	0
Skyldig offentlige avgifter		0	44 373
Konserngjeld	5	2 852 526	230 503 408
Annen kortsiktig gjeld		24 994	4 522 238
Sum kortsiktig gjeld		4 498 314	365 384 589
Sum gjeld	6	105 133 314	365 384 589
Sum egenkapital og gjeld		484 000 555	708 385 111

24.06.2025
Styret i Andrino Holding AS

ANDREAS SKALLEBERG
styreleder



Regnskapsprinsipper

Årsregnskapet er satt opp i samsvar med regnskapsloven og NRS 8 - God regnskapsskikk for små foretak.

SKATT

Skattekostnaden i resultatregnskapet omfatter både periodens betalbare skatt og endring i utsatt skatt. Utsatt skatt er beregnet med 22 % på grunnlag av de midlertidige forskjeller som eksisterer mellom regnskapsmessige og skattemessige verdier, samt ligningsmessig underskudd til fremføring ved utgangen av regnskapsåret. Skatteøkende og skattereduserende midlertidige forskjeller som reverserer eller kan reverseres i samme periode er utlignet og nettoført. Utsatt skattefordel er i samsvar med god regnskapsskikk for små foretak unnlatt balanseført.

AKSJER I DATTERSELSKAP OG TILKNYTTET SELSKAP

Investeringer i datterselskap og tilknyttet selskap er vurdert etter kostmetoden ettersom konsernet samlet ikke overstiger grensen for små foretak. Utbytte medtas i resultatregnskapet når det er avsatt i datterselskapet.

KLASSIFISERING OG VURDERING AV OMLØPSMIDLER

Omløpsmidler og kortsiktig gjeld omfatter normalt poster som forfaller til betaling innen ett år etter balansedagen, samt poster som knytter seg til varekretsløpet. Omløpsmidler vurderes til laveste verdi av anskaffelseskost og virkelig verdi.

KLASSIFISERING OG VURDERING AV ANLEGGSMIDLER

Anleggsmidler omfatter eiendeler bestemt til varig eie og bruk. Anleggsmidler er vurdert til anskaffelseskost. Varige driftsmidler nedskrives til gjenvinnbart beløp ved verdifall som forventes ikke å være forbigående. Nedskrivningen reverseres når grunnlaget for nedskrivningen ikke lenger er til stede. Langsiktig gjeld balanseføres til nominelt mottatt beløp på etableringstidspunktet.

FORDRINGER

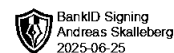
Kundefordringer og andre fordringer oppføres til pålydende etter fradrag for avsetning til forventet tap. Avsetning til tap gjøres på grunnlag av en individuell vurdering av de enkelte fordringene.

INNETKTSFØRING AV AVKASTNING PÅ INVESTERINGER

Avkastning på investering i aksjer, andeler og andre finansielle instrumenter, samt mottatt utbytte og andre utdelinger, inngår i avkastning på finansinvesteringer under finansinntekter. Avkastning inkluderer både realiserede og urealiserte resultatførte beløp, renter på obligasjoner og pengemarkedsfond og valutaendringer knyttet til investeringer. Negativ avkastning (resultatførte tap og nedskrivning) kommer til fradrag. Netto negativ avkastning inngår i negativ avkastning på finansinvesteringer under finanskostnader.

Note 1 Lønnskostnader

Andrino Holding AS har ikke hatt lønns- eller personalkostnader i 2024 og det foreligger heller ingen slike forpliktelser.



Note 2 Skatt

Årets skattekostnad	2024	2023
Resultatført skatt på ordinært resultat:		
Betalbar skatt	1 620 794	0
Endring i utsatt skattefordel	0	0
Skattekostnad ordinært resultat	1 620 794	0
Skattepliktig inntekt:		
Resultat før skatt	44 987 513	163 393 767
Permanente forskjeller	-36 347 374	-161 963 432
Mottatt konsernbidrag	178 500	776 000
Anvendelse av fremførbart underskudd	-1 451 394	-2 206 334
Skattepliktig inntekt	7 367 245	0
Betalbar skatt i balansen:		
Betalbar skatt på årets resultat	1 581 524	-170 720
Betalbar skatt på mottatt konsernbidrag	39 270	170 720
Sum betalbar skatt i balansen	1 620 794	0

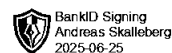
Skatteeffekten av midlertidige forskjeller som har gitt opphav til utsatt skatt og utsatte skattefordeler, spesifisert på typer av midlertidige forskjeller

	2024	2023	Endring
Aksjer og andre verdipapirer	-66 822	-421 972	-355 150
Akkumulert fremførbart underskudd	0	-1 451 394	-1 451 394
Inngår ikke i beregningen av utsatt skatt	66 822	1 873 366	1 806 544
Utsatt skattefordel (22 %)	0	0	0

I henhold til God regnskapsskikk for små foretak balanseføres ikke utsatt skattefordel.

Note 3 Egenkapital

	Aksjekapital	Overkurs	Annen Innskutt egenkapital	Annen egenkapital	Sum egenkapital
Pr. 31.12.2023	200 000	88 582	0	342 711 941	343 000 523
Årets resultat				43 366 719	43 366 719
Tilleggsutbytte				-7 500 000	-7 500 000
Pr 31.12.2024	200 000	88 582	0	378 578 660	378 867 241



Note 4 Datterselskap, TS og FKV

	Kontor-kommune	Eier-andel	Anskaffelses-kost	Balanseført verdi
DATTERSELSKAP				
Andrino Invest AS	Grimstad	100	29 705 999	29 705 999
TILKNYTTET SELSKAP				
Groa Eiendom AS	Grimstad	33	32 500 000	30 500 000
Sum verdipapirer			62 205 999	60 205 999

Note 5 Mellomværende med selskap i samme konsern

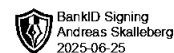
	2024	2023
Fordringer		
Andre fordringer konsern	50 839 197	168 325 606
Sum	50 839 197	168 325 606
Gjeld		
Annen gjeld konsern	2 852 526	230 503 408
Sum	2 852 526	230 503 408

Note 6 Fordringer og gjeld

	2024
Konsernfordringer	51 165 243
Andre kortsiktige fordringer	7 052 097
Sum fordringer	58 217 340
Gjeld til kreditinstitusjoner	-100 635 000
Skyldig offentlige avgifter	-1 620 794
Konserngjeld	-2 852 526
Annen kortsiktig gjeld	-24 994
Sum gjeld	-105 133 314

Note 7 Markedsbaserte verdipapirer

	Anskaffelses-kost	Markeds-verdi	Balanseført verdi
Omløpsaksjer og aksjefond	291 697 157	285 448 065	285 448 065
Sum markedsbaserte aksjer	291 697 157	285 448 065	285 448 065



Markedsbaserte obligasjoner

Markedsbaserte obligasjoner	46 574 652	46 507 830	46 507 830
Sum markedsbaserte obligasjoner	46 574 652	46 507 830	46 507 830

Andre finansielle instrumenter

Andre finansielle instrumenter	4 000 000	5 289 677	4 000 000
Sum andre finansielle instrumenter	4 000 000	5 289 677	4 000 000

Sum	342 271 810	337 245 572	335 955 895
------------	--------------------	--------------------	--------------------

Markedsbaserte verdipapirer er verdsatt til laveste verdi av anskaffelseskost og markedsverdi. Markedsverdi er fastsatt i henhold til verdien som er observerbar i markedet på balansedagen.

Note 8 Aksjonærer

AKSJEKAPITALEN I ANDRINO HOLDING AS PR. 31.12 BESTÅR AV FØLGENDE AKSJEKLASSER:

	Antall	Pålydende	Bokført
A-aksjer	10	2 000,0	20 000
B-aksjer	90	2 000,0	180 000
Sum	100		200 000

EIERSTRUKTUR

De største aksjonærene i % pr. 31.12 var:

	A-aksjer	B-aksjer	Sum	Eierandel	Stemmeandel
ANDREAS SKALLEBERG	10	90	100	100,0	100,0

AKSJER EIET AV MEDLEMMER I STYRET OG DAGLIG LEDER:

Navn	Verv	A-aksjer	B-aksjer
ANDREAS SKALLEBERG	styreleder	10	90
Totalt antall aksjer		10	90



Til generalforsamlingen i Andrino Holding AS

Uavhengig revisors beretning

Konklusjon

Vi har revidert årsregnskapet for Andrino Holding AS som består av balanse per 31. desember 2024, resultatregnskap for regnskapsåret avsluttet per denne datoen og noter til årsregnskapet, herunder et sammendrag av viktige regnskapsprinsipper.

Etter vår mening oppfyller årsregnskapet gjeldende lovkrav, og gir årsregnskapet et rettviseende bilde av selskapets finansielle stilling per 31. desember 2024, og av dets resultater for regnskapsåret avsluttet per denne datoen i samsvar med regnskapslovens regler og god regnskapsskikk i Norge.

Grunnlag for konklusjonen

Vi har gjennomført revisjonen i samsvar med International Standards on Auditing (ISA-ene). Våre oppgaver og plikter i henhold til disse standardene er beskrevet nedenfor under *Revisors oppgaver og plikter ved revisjonen av årsregnskapet*. Vi er uavhengige av selskapet i samsvar med kravene i relevante lover og forskrifter i Norge og International Code of Ethics for Professional Accountants (inkludert internasjonale uavhengighetsstandarder) utstedt av International Ethics Standards Board for Accountants (IESBA-reglene), og vi har overholdt våre øvrige etiske forpliktelser i samsvar med disse kravene. Innhentet revisjonsbevis er etter vår vurdering tilstrekkelig og hensiktsmessig som grunnlag for vår konklusjon.

Styrets ansvar for årsregnskapet

Styret (ledelsen) er ansvarlig for å utarbeide årsregnskapet og for at det gir et rettviseende bilde i samsvar med regnskapslovens regler og god regnskapsskikk i Norge. Ledelsen er også ansvarlig for slik internkontroll som den finner nødvendig for å kunne utarbeide et årsregnskap som ikke inneholder vesentlig feilinformasjon, verken som følge av misligheter eller utilsiktede feil.

Ved utarbeidelsen av årsregnskapet må ledelsen ta standpunkt til selskapets evne til fortsatt drift og opplyse om forhold av betydning for fortsatt drift. Forutsetningen om fortsatt drift skal legges til grunn for årsregnskapet så lenge det ikke er sannsynlig at virksomheten vil bli avvirket.

Revisors oppgaver og plikter ved revisjonen av årsregnskapet

Vårt mål er å oppnå betryggende sikkerhet for at årsregnskapet som helhet ikke inneholder vesentlig feilinformasjon, verken som følge av misligheter eller utilsiktede feil, og å avgi en revisjonsberetning som inneholder vår konklusjon. Betryggende sikkerhet er en høy grad av sikkerhet, men ingen garanti for at en revisjon utført i samsvar med ISA-ene, alltid vil avdekke vesentlig feilinformasjon. Feilinformasjon kan oppstå som følge av misligheter eller utilsiktede feil. Feilinformasjon er å anse som vesentlig dersom den enkeltvis eller samlet med rimelighet kan forventes å påvirke de økonomiske beslutningene som brukerne foretar på grunnlag av årsregnskapet. For videre beskrivelse av revisors oppgaver og plikter vises det til: <https://revisorforeningen.no/revisionsberetninger>

Kristiansand, 24. juni 2025
PricewaterhouseCoopers AS

Kai Arne Halvorsen
Statsautorisert revisor
(elektronisk signert)

PricewaterhouseCoopers AS, Gravane 26, Postboks 447, NO-4664 Kristiansand
T: 02316, org. no.: 987 009 713 MVA, www.pwc.no
Statsautoriserte revisorer, medlemmer av Den norske Revisorforening og autorisert regnskapsførerselskap



 Securely signed with Brevio

Revisjonsberetning

Signers:

Name	Method	Date
Halvorsen, Kai Arne	BANKID	2025-06-24 15:17

This document package contains:

- Closing page (this page)
- The original document(s)
- The electronic signatures. These are not visible in the document, but are electronically integrated.



This file is sealed with a digital signature.
The seal is a guarantee for the authenticity
of the document.