



ÅRSREGNSKAPET FOR REGNSKAPSÅRET 2024 - GENERELL INFORMASJON

Enheten

Organisasjonsnummer: 950 411 120
Organisasjonsform: Aksjeselskap
Foretaksnavn: HH ENGROS AS
Forretningsadresse: Fossegrenda 40
7038 TRONDHEIM

Regnskapsår

Årsregnskapets periode: 01.01.2024 - 31.12.2024

Konsern

Morselskap i konsern: Nei

Regnskapsregler

Regler for små foretak benyttet: Ja
Benyttet ved utarbeidelsen av årsregnskapet til selskapet: Regnskapslovens alminnelige regler

Årsregnskapet fastsatt av kompetent organ

Bekreftet av representant for selskapet: Even Langeland Strand Thomsen
Dato for fastsettelse av årsregnskapet: 04.02.2025

Grunnlag for avgivelse

År 2024: Årsregnskapet er elektronisk innlevert
År 2023: Tall er hentet fra elektronisk innlevert årsregnskap fra 2024

Det er ikke krav til at årsregnskapet m.v. som sendes til Regnskapsregisteret er undertegnet. Kontrollen på at dette er utført ligger hos revisor/enhetens øverste organ. Sikkerheten ivaretas ved at innsender har rolle/rettighet for innsending av årsregnskapet via Altinn, og ved at det bekreftes at årsregnskapet er fastsatt av kompetent organ.

Brønnøysundregistrene, 25.04.2026



Resultatregnskap

Beløp i: NOK	Note	2024	2023
RESULTATREGNSKAP			
Inntekter			
Salgsinntekt		86 504 112	81 476 741
Annen driftsinntekt		285 266	654 059
Sum inntekter		86 789 378	82 130 800
Kostnader			
Varekostnad		68 377 695	63 379 288
Lønnskostnad	2	5 921 911	5 712 501
Avskrivning av driftsmidler og immaterielle eiendeler	3	12 600	12 600
Annen driftskostnad		8 840 739	10 049 140
Sum kostnader		83 152 945	79 153 529
Driftsresultat		3 636 433	2 977 271
Finansinntekter og finanskostnader			
Annen renteinntekt		173 157	222 498
Annen finansinntekt		35 374	31 366
Sum finansinntekter		208 530	253 864
Annen rentekostnad		180	7 421
Annen finanskostnad		67 045	80 708
Sum finanskostnader		67 225	88 129
Netto finans		141 306	165 735
Resultat før skattekostnad		3 777 739	3 143 006
Skattekostnad på resultat	4	831 830	691 462
Årsresultat	5	2 945 909	2 451 544
Årsresultat etter minoritetsinteresser		2 945 909	2 451 544
Totalresultat		2 945 909	2 451 544
Overføringer og disponeringer			



Resultatregnskap

Beløp i: NOK	Note	2024	2023
Avgitt konsernbidrag		2 945 000	2 451 000
Avsatt til annen egenkapital		909	544
Sum overføringer og disponeringer		2 945 909	2 451 544



Balanse

Beløp i: NOK	Note	2024	2023
BALANSE - EIENDELER			
Anleggsmidler			
Immaterielle eiendeler			
Utsatt skattefordel	4	61 882	64 257
Sum immaterielle eiendeler		61 882	64 257
Varige driftsmidler			
Tomter, bygninger o.a. fast eiendom	3		
Maskiner og anlegg	3		
Skip og flytende installasjoner	3		
Driftsløsøre, inventar o.a. utstyr	3	62 989	75 589
Sum varige driftsmidler	3	62 989	75 589
Finansielle anleggsmidler			
Lån til foretak i samme konsern	6	9 283 709	6 300 000
Sum finansielle anleggsmidler		9 283 709	6 300 000
Sum anleggsmidler		9 408 580	6 439 846
Omløpsmidler			
Varer			
Sum varer		1 407 606	1 569 666
Fordringer			
Kundefordringer		9 150 817	7 654 802
Andre kortsiktige fordringer		140 330	227 365
Konsernfordringer	6		
Sum fordringer		9 291 146	7 882 168
Bankinnskudd, kontanter og lignende			
Bankinnskudd, kontanter o.l.		225 820	2 591 236
Sum bankinnskudd, kontanter og lignende		225 820	2 591 236
Sum omløpsmidler		10 924 573	12 043 070
SUM EIENDELER		20 333 153	18 482 917



Balanse

Beløp i: NOK	Note	2024	2023
BALANSE - EGENKAPITAL OG GJELD			
Egenkapital			
Innskutt egenkapital			
Aksjekapital	5, 7	843 500	843 500
Beholdning av egne aksjer	7		
Overkurs	5	2 151 154	2 151 154
Annen innskutt egenkapital	5	2 489 717	2 489 717
Sum innskutt egenkapital		5 484 371	5 484 371
Opptjent egenkapital			
Annen egenkapital	5	3 323 590	3 322 681
Sum opptjent egenkapital		3 323 590	3 322 681
Sum egenkapital	5	8 807 961	8 807 052
Gjeld			
Langsiktig gjeld			
Utsatt skatt	4		
Annen langsiktig gjeld			
Langsiktig konserngjeld	6		
Sum langsiktig gjeld		0	0
Kortsiktig gjeld			
Leverandørgjeld		6 110 060	5 592 108
Betalbar skatt	4	829 455	577 967
Skyldig offentlige avgifter		785 485	422 463
Kortsiktig konserngjeld	6	3 170 800	2 451 000
Annen kortsiktig gjeld		629 392	632 327
Sum kortsiktig gjeld		11 525 192	9 675 864
Sum gjeld		11 525 192	9 675 864
SUM EGENKAPITAL OG GJELD		20 333 153	18 482 917



Brønnøysundregistrene

ÅRSREGNSKAP FOR REGNSKAPSÅRET 2024 - GENERELL INFORMASJON

Journalnummer: 2025 377260

Enheten

Organisasjonsnummer: 950 411 120
Organisasjonsform: Aksjeselskap
Foretaksnavn: HH ENGROS AS
Forretningsadresse: Fossegrenda 40
7038 TRONDHEIM

Regnskapsår

Årsregnskapets periode: 01.01.2024 - 31.12.2024

Konsern

Morselskap i konsern: Nei

Regnskapsregler

Regler for små foretak benyttet: Ja
Benyttet ved utarbeidelsen av
årsregnskapet til selskapet: Regnskapslovens alminnelige regler

Årsregnskapet fastsatt av kompetent organ

Bekreftet av representant for selskapet: Even Langeland Strand Thomsen
Dato for fastsettelse av årsregnskapet: 04.02.2025

Grunnlag for avgivelse

År 2024: Årsregnskap er elektronisk innlevert.
År 2023: Tall er hentet fra elektronisk innlevert årsregnskap fra 2024.

Det er ikke krav til at årsregnskapet m.v. som sendes til Regnskapsregisteret er undertegnet. Kontrollen på at dette er utført ligger hos revisor/enhetens øverste organ. Sikkerheten ivaretas ved at innsender har rolle/rettighet for innsending av årsregnskapet via Altinn, og ved at det bekreftes at årsregnskapet er fastsatt av kompetent organ.

Brønnøysundregistrene, 06.05.2025



Organisasjonsnr: 950 411 120
HH ENGROS AS

RESULTATREGNSKAP

Beløp i: NOK	Note	2024	2023
RESULTATREGNSKAP			
Inntekter			
Salgsinntekt		86 504 112	81 476 741
Annen driftsinntekt		285 266	654 059
Sum inntekter		86 789 378	82 130 800
Kostnader			
Varekostnad		68 377 695	63 379 288
Lønnskostnad	2	5 921 911	5 712 501
Avskrivning av driftsmidler og immaterielle eiendeler	3	12 600	12 600
Annen driftskostnad		8 840 739	10 049 140
Sum kostnader		83 152 945	79 153 529
Driftsresultat		3 636 433	2 977 271
Finansinntekter og finanskostnader			
Annen renteinntekt		173 157	222 498
Annen finansinntekt		35 374	31 366
Sum finansinntekter		208 530	253 864
Annen rentekostnad		180	7 421
Annen finanskostnad		67 045	80 708
Sum finanskostnader		67 225	88 129
Netto finans		141 306	165 735
Resultat før skattekostnad		3 777 739	3 143 006
Skattekostnad på resultat	4	831 830	691 462
Årsresultat	5	2 945 909	2 451 544
Årsresultat etter minoritetsinteresser		2 945 909	2 451 544
Totalresultat		2 945 909	2 451 544
Overføringer og disponeringer			
Avgitt konsernbidrag		2 945 000	2 451 000
Avsatt til annen egenkapital		909	544
Sum overføringer og disponeringer		2 945 909	2 451 544



Organisasjonsnr: 950 411 120
HH ENGROS AS

BALANSE

Beløp i: NOK	Note	2024	2023
BALANSE - EIENDELER			
Anleggsmidler			
Immaterielle eiendeler			
Utsatt skattefordel	4	61 882	64 257
Sum immaterielle eiendeler		61 882	64 257
Varige driftsmidler			
Tomter, bygninger o.a. fast eiendom	3		
Maskiner og anlegg	3		
Skip og flytende installasjoner	3		
Driftsløsøre, inventar o. a. utstyr	3	62 989	75 589
Sum varige driftsmidler	3	62 989	75 589
Finansielle anleggsmidler			
Lån til foretak i samme konsern	6	9 283 709	6 300 000
Sum finansielle anleggsmidler		9 283 709	6 300 000
Sum anleggsmidler		9 408 580	6 439 846
Omløpsmidler			
Varer			
Sum varer		1 407 606	1 569 666
Fordringer			
Kundefordringer		9 150 817	7 654 802
Andre kortsiktige fordringer		140 330	227 365
Konsernfordringer	6		
Sum fordringer		9 291 146	7 882 168
Bankinnskudd, kontanter og lignende			
Bankinnskudd, kontanter o. l.		225 820	2 591 236
Sum bankinnskudd, kontanter og lignende		225 820	2 591 236
Sum omløpsmidler		10 924 573	12 043 070
SUM EIENDELER		20 333 153	18 482 917

BALANSE - EGENKAPITAL OG GJELD



Egenkapital			
Innskutt egenkapital			
Aksjekapital	5, 7	843 500	843 500
Beholdning av egne aksjer	7		
Overkurs	5	2 151 154	2 151 154
Annen innskutt egenkapital	5	2 489 717	2 489 717
Sum innskutt egenkapital		5 484 371	5 484 371
Opptjent egenkapital			
Annen egenkapital	5	3 323 590	3 322 681
Sum opptjent egenkapital		3 323 590	3 322 681
Sum egenkapital	5	8 807 961	8 807 052
Gjeld			
Langsiktig gjeld			
Utsatt skatt	4		
Annen langsiktig gjeld			
Langsiktig konserngjeld	6		
Sum langsiktig gjeld		0	0
Kortsiktig gjeld			
Leverandørgjeld		6 110 060	5 592 108
Betalbar skatt	4	829 455	577 967
Skyldig offentlige avgifter		785 485	422 463
Kortsiktig konserngjeld	6	3 170 800	2 451 000
Annen kortsiktig gjeld		629 392	632 327
Sum kortsiktig gjeld		11 525 192	9 675 864
Sum gjeld		11 525 192	9 675 864
SUM EGENKAPITAL OG GJELD		20 333 153	18 482 917



Organisasjonsnr: 950 411 120
HH ENGROS AS

NOTEOPPLYSNINGER - SELSKAP - alle poster oppgitt i hele tall

Note

Antall årsverk i regnskapsåret
7.00

<u>Sum</u>	<u>Beløp</u>
<u>Balanseført verdi 31.12.</u>	<u>Varige driftsmidler Immaterielle eiend.</u>

Konsernregnskap

Morselskapet sitt navn

Forretningskontor for morselskapet

Begrunnelse for at datterselskap er utelatt fra konsolideringen

<u>Samlet beløp - tilknyttet selskap</u>	<u>Årets</u>	<u>Fjorårets</u>
--	--------------	------------------

<u>Samlet beløp - foretak i samme konsern</u>	<u>Årets</u>	<u>Fjorårets</u>
---	--------------	------------------

<u>Samlet beløp - foretak i samme konsern</u>	<u>Årets</u>	<u>Fjorårets</u>
---	--------------	------------------

<u>Samlet beløp - felles kontrollert virksomhet</u>	<u>Årets</u>	<u>Fjorårets</u>
---	--------------	------------------

<u>Pantstillelse</u>	<u>Beløp</u>
----------------------	--------------

<u>Beholdning av egne aksjer</u>	<u>Antall</u>	<u>Pålydende</u>	<u>Andel av aksjek.</u>
----------------------------------	---------------	------------------	-------------------------



Årsregnskap 2024 HH Engros AS

Resultatregnskap
Balanse
Noter til regnskapet
Revisjonsberetning

Org.nr.: 950 411 120



Resultatregnskap

HH Engros AS

	Note	2024	2023
Salgsinntekt		86 504 112	81 476 741
Annen driftsinntekt		285 266	654 059
Sum driftsinntekter		86 789 378	82 130 800
Varekostnad		68 377 695	63 379 288
Lønnskostnad	2	5 921 911	5 712 501
Avskrivning av driftsmidler og immaterielle eiendeler	3	12 600	12 600
Annen driftskostnad		8 840 739	10 049 140
Sum driftskostnader		83 152 945	79 153 529
Driftsresultat		3 636 433	2 977 271
Finansinntekter og finanskostnader			
Annen renteinntekt		173 157	222 498
Annen finansinntekt		35 374	31 366
Annen rentekostnad		180	7 421
Annen finanskostnad		67 045	80 708
Resultat av finansposter		141 306	165 735
Resultat før skattekostnad		3 777 739	3 143 006
Skattekostnad på resultat	4	831 830	691 462
Årsresultat	5	2 945 909	2 451 544
Overføringer			
Avsatt konsernbidrag		2 945 000	2 451 000
Avsatt til annen egenkapital		909	544
Sum overføringer		2 945 909	2 451 544



Balanse

HH Engros AS

Eiendeler	Note	2024	2023
Anleggsmidler			
Immaterielle eiendeler			
Utsatt skattefordel	4	61 882	64 257
Sum immaterielle eiendeler		61 882	64 257
Varige driftsmidler			
Driftsløsøre, inventar o.a. utstyr	3	62 989	75 589
Sum varige driftsmidler	3	62 989	75 589
Finansielle anleggsmidler			
Lån til foretak i samme konsern	6	9 283 709	6 300 000
Sum finansielle anleggsmidler		9 283 709	6 300 000
Sum anleggsmidler		9 408 580	6 439 846
Omløpsmidler			
Lager av varer og annen beholdning		1 407 606	1 569 666
Fordringer			
Kundefordringer		9 150 817	7 654 802
Andre kortsiktige fordringer		140 330	227 365
Sum fordringer		9 291 146	7 882 168
Bankinnskudd, kontanter o.l.		225 820	2 591 236
Sum omløpsmidler		10 924 573	12 043 070
Sum eiendeler		20 333 153	18 482 917





Balanse


HH Engros AS

Egenkapital og gjeld	Note	2024	2023
Egenkapital			
Innskutt egenkapital			
Aksjekapital	5, 7	843 500	843 500
Overkurs	5	2 151 154	2 151 154
Annen innskutt egenkapital	5	2 489 717	2 489 717
Sum innskutt egenkapital		5 484 371	5 484 371
Opptjent egenkapital			
Annen egenkapital	5	3 323 590	3 322 681
Sum opptjent egenkapital		3 323 590	3 322 681
Sum egenkapital	5	8 807 961	8 807 052
Gjeld			
Avsetning for forpliktelser			
Kortsiktig gjeld			
Leverandørgjeld		6 110 060	5 592 108
Betalbar skatt	4	829 455	577 967
Skyldig offentlige avgifter		785 485	422 463
Konserngjeld	6	3 170 800	2 451 000
Annen kortsiktig gjeld		629 392	632 327
Sum kortsiktig gjeld		11 525 192	9 675 864
Sum gjeld		11 525 192	9 675 864
Sum egenkapital og gjeld		20 333 153	18 482 917

Bergen, 04.02.2025
Styret i HH Engros AS


Haakon Lervaag Winge
styremedlem


Pål Gunnar Kristoffersen
styremedlem


Even Langeland Strand Thomsen
styreleder/daglig leder



Noter

HH Engros AS

Regnskapsprinsipper

Årsregnskapet er satt opp i samsvar med regnskapsloven og NRS 8 - God regnskapsskikk for små foretak.

Driftsinntekter

Inntektsføring ved salg av varer skjer på leveringstidspunktet. Tjenester inntektsføres etter hvert som de leveres.

Skatt

Skattekostnaden i resultatregnskapet omfatter både periodens betalbare skatt og endring i utsatt skatt. Utsatt skatt er beregnet med 0 på grunnlag av de midlertidige forskjeller som eksisterer mellom regnskapsmessige og skattemessige verdier, samt ligningsmessig underskudd til fremføring ved utgangen av regnskapsåret. Skatteøkende og skattereduserende midlertidige forskjeller som reverserer eller kan reverseres i samme periode er utlignet og nettoført.

Klassifisering og vurdering av anleggsmidler

Anleggsmidler omfatter eiendeler bestemt til varig eie og bruk. Anleggsmidler er vurdert til anskaffelseskost. Varige driftsmidler balanseføres og avskrives over driftsmidlets økonomiske levetid. Avskrivningsperioden for fast eiendom anskaffet etter 2009 er dekomponert i en del som gjelder råbygget og en del som gjelder faste tekniske installasjoner. Varige driftsmidler nedskrives til gjenvinnbart beløp ved verdifall som forventes ikke å være forbigående. Gjenvinnbart beløp er det høyeste av netto salgsverdi og verdi i bruk. Verdi i bruk er nåverdi av fremtidige kontantstrømmer knyttet til eiendelen. Nedskrivningen reverseres når grunnlaget for nedskrivningen ikke lenger er til stede.

Klassifisering og vurdering av omløpsmidler

Omløpsmidler og kortsiktig gjeld omfatter normalt poster som forfaller til betaling innen ett år etter balansedagen, samt poster som knytter seg til varekretsløpet. Omløpsmidler vurderes til laveste verdi av anskaffelseskost og virkelig verdi.

Varer

Varer er vurdert til det laveste av anskaffelseskost og netto salgsverdi.

Fordringer

Kundefordringer og andre fordringer oppføres til pålydende etter fradrag for avsetning til forventet tap. Avsetning til tap gjøres på grunnlag av en individuell vurdering av de enkelte fordringene.

Note 1 Lån og sikkerhetsstillelse til medlemmer av styrende organer

Selskapet har ikke gitt lån eller sikkerhetsstillelse til ledende personer, aksjeelere med videre.



Noter

HH Engros AS

Note 2 Lønnskostnader og antall årsverk

Lønnskostnader

	2024	2023
Lønninger	4 758 306	4 633 947
Arbeidsgiveravgift	786 769	759 203
Pensjonskostnader	256 811	242 976
Andre ytelser	120 025	76 375
Sum	5 921 911	5 712 501

Selskapet har i 2024 sysselsatt 7 årsverk.

Note 3 Anleggsmidler

	Driftsløsøre, inventar ol.	Sum
Anskaffelseskost pr. 01.01.24	2 238 922	2 238 922
= Anskaffelseskost 31.12.24	2 238 922	2 238 922
Akkumulerte avskrivninger 31.12.24	2 175 933	2 175 933
= Bokført verdi 31.12.24	62 989	62 989
Årets ordinære avskrivninger	12 600	12 600
Økonomisk levetid	5 år	

Note 4 Skatt

Årets skattekostnad	2024	2023
Resultatført skatt på ordinært resultat:		
Betalbar skatt	2 375	113 495
Endring i utsatt skatt	829 455	577 967
Skattekostnad ordinært resultat	831 830	691 462
Skattepliktig inntekt:		
Resultat før skatt	3 777 739	3 143 006
Permanente forskjeller	3 311	0
Endring i midlertidige forskjeller	-10 799	-515 885
Skattepliktig inntekt	3 770 250	2 627 121
Betalbar skatt i balansen:		
Betalbar skatt på årets resultat	829 455	577 967
Sum betalbar skatt i balansen	829 455	577 967

Skatteeffekten av midlertidige forskjeller som har gitt opphav til utsatt skatt og utsatte skattefordeler, spesifisert på typer av midlertidige forskjeller



Noter

HH Engros AS

	2024	2023	Endring
Varige driftsmidler	-63 916	-83 043	-19 126
Fordringer	-217 364	-209 037	8 327
Sum	-281 280	-292 080	-10 799
Grunnlag for utsatt skattefordel	-281 280	-292 080	-10 799
Utsatt skattefordel (22 %)	-61 882	-64 257	-2 376

Note 5 Egenkapital

	Aksjekapital	Overkurs	Annen Innskutt egenkapital	Annen egenkapital	Sum egenkapital
Pr. 31.12.2023	843 500	2 151 154	2 489 717	3 322 681	8 807 052
Årets resultat				2 945 909	2 945 909
Konsernbidrag avgitt				-2 945 000	-2 945 000
Pr 31.12.2024	843 500	2 151 154	2 489 717	3 323 590	8 807 961

Note 6 Mellomværende med selskap i samme konsern

	2024	2023
Fordringer		
Andre kortsiktige fordringer konsern	9 283 709	6 300 000
Sum	9 283 709	6 300 000
Gjeld		
Annen kortsiktig gjeld konsern	3 170 800	2 451 000
Sum	3 170 800	2 451 000



Noter

HH Engros AS

Note 7 Aksjonærer

Aksjekapitalen i HH Engros AS pr. 31.12 består av:

	Antall	Pålydende	Bokført
Ordinære aksjer	8 435	100,0	843 500
Sum	8 435		843 500

Eierstruktur

De største aksjonærene i % pr. 31.12 var:

	Ordinære	Eierandel	Stemmeandel
Thomsen Gruppen AS	8 435	100,0	100,0



Til generalforsamlingen i HH Engros AS

Uavhengig revisors beretning for 2024

Konklusjon

Vi har revidert HH Engros AS sitt årsregnskap som viser et overskudd på kr 2 945 909. Årsregnskapet består av balanse per 31. desember 2024, resultatregnskap for regnskapsåret avsluttet per denne datoen og noter til årsregnskapet, herunder et sammendrag av viktige regnskapsprinsipper.

Etter vår mening

- oppfyller årsregnskapet gjeldende lovkrav, og
- gir årsregnskapet et rettviseende bilde av selskapets finansielle stilling per 31. desember 2024 og av dets resultat for regnskapsåret avsluttet per denne datoen i samsvar med regnskapslovens regler og god regnskapsskikk i Norge.

Grunnlag for konklusjonen

Vi har gjennomført revisjonen i samsvar med International Standards on Auditing (ISA-ene). Våre oppgaver og plikter i henhold til disse standardene er beskrevet nedenfor under Revisors oppgaver og plikter ved revisjonen av årsregnskapet. Vi er uavhengige av selskapet i samsvar med kravene i relevante lover og forskrifter i Norge og International Code of Ethics for Professional Accountants (inkludert internasjonale uavhengighetsstandarder) utstedt av International Ethics Standards Board for Accountants (IESBA-reglene), og vi har overholdt våre øvrige etiske forpliktelser i samsvar med disse kravene. Innhentet revisjonsbevis er etter vår vurdering tilstrekkelig og hensiktsmessig som grunnlag for vår konklusjon.

Ledelsens ansvar for årsregnskapet

Styret og daglig leder (ledelsen) er ansvarlig for å utarbeide årsregnskapet og for at det gir et rettviseende bilde i samsvar med regnskapslovens regler og god regnskapsskikk i Norge. Ledelsen er også ansvarlig for slik intern kontroll som den finner nødvendig for å kunne utarbeide et årsregnskap som ikke inneholder vesentlig feilinformasjon, verken som følge av misligheter eller utilsiktede feil.

Ved utarbeidelsen av årsregnskapet må ledelsen ta standpunkt til selskapets evne til fortsatt drift og opplyse om forhold av betydning for fortsatt drift. Forutsetningen om fortsatt drift skal legges til grunn for årsregnskapet så lenge det ikke er sannsynlig at virksomheten vil bli avviklet.



Revisors oppgaver og plikter ved revisjonen av årsregnskapet

Vårt mål er å oppnå betryggende sikkerhet for at årsregnskapet som helhet ikke inneholder vesentlig feilinformasjon, verken som følge av misligheter eller utilsiktede feil, og å avgi en revisjonsberetning som inneholder vår konklusjon. Betryggende sikkerhet er en høy grad av sikkerhet, men ingen garanti for at en revisjon utført i samsvar med ISA-ene, alltid vil avdekke vesentlig feilinformasjon. Feilinformasjon kan oppstå som følge av misligheter eller utilsiktede feil. Feilinformasjon er å anse som vesentlig dersom den enkeltvis eller samlet med rimelighet kan forventes å påvirke økonomiske beslutninger som brukerne foretar basert på årsregnskapet.

For videre beskrivelse av revisors oppgaver og plikter vises det til:

<https://revisorforeningen.no/revisjonsberetninger>

Bergen, 04.02.2025
Collegium Revisjon AS

Åsmund Isaksen
statsautorisert revisor