



## ÅRSREGNSKAPET FOR REGNSKAPSÅRET 2019 - GENERELL INFORMASJON

### Enheten

Organisasjonsnummer: 915 724 353  
Organisasjonsform: Aksjeselskap  
Foretaksnavn: AGDER ANLEGGSENTER AS  
Forretningsadresse: Mjåvannsvegen 125  
4628 KRISTIANSAND S

### Regnskapsår

Årsregnskapets periode: 01.01.2019 - 31.12.2019

### Konsern

Morselskap i konsern: Ja  
Konsernregnskap lagt ved: Nei

### Regnskapsregler

Regler for små foretak benyttet: Nei  
Benyttet ved utarbeidelsen av årsregnskapet til selskapet: Regnskapslovens alminnelige regler

### Årsregnskapet fastsatt av kompetent organ

Bekreftet av representant for selskapet: Torkel Tjelland  
Dato for fastsettelse av årsregnskapet: 14.08.2020

### Grunnlag for avgivelse

År 2019: Årsregnskapet er elektronisk innlevert  
År 2018: Tall er hentet fra elektronisk innlevert årsregnskap fra 2019

*Det er ikke krav til at årsregnskapet m.v. som sendes til Regnskapsregisteret er undertegnet. Kontrollen på at dette er utført ligger hos revisor/enhetens øverste organ. Sikkerheten ivaretas ved at innsender har rolle/rettighet for innsending av årsregnskapet via Altinn, og ved at det bekreftes at årsregnskapet er fastsatt av kompetent organ.*

Brønnøysundregistrene, 07.10.2021



## Resultatregnskap

Beløp i: NOK	Note	2019	2018
<b>RESULTATREGNSKAP</b>			
<b>Inntekter</b>			
Salgsinntekt	7, 13	284 775 319	218 430 378
Annen driftsinntekt	6	275 193	551 245
<b>Sum inntekter</b>		<b>285 050 512</b>	<b>218 981 623</b>
<b>Kostnader</b>			
Varekostnad	7	232 552 432	193 661 336
Lønnskostnad	2	12 812 778	8 348 524
Avskrivning av driftsmidler og immaterielle eiendeler	6	19 374 979	857 300
Annen driftskostnad	2	7 395 360	6 052 324
<b>Sum kostnader</b>		<b>272 135 549</b>	<b>208 919 485</b>
<b>Driftsresultat</b>		<b>12 914 963</b>	<b>10 062 138</b>
<b>Finansinntekter og finanskostnader</b>			
Inntekt på investering i tilknyttet selskap		975 000	
Annen renteinntekt		244 457	370 486
Annen finansinntekt		463 553	294 137
<b>Sum finansinntekter</b>		<b>1 683 010</b>	<b>664 623</b>
Annen rentekostnad		3 591 596	1 017 426
Annen finanskostnad		1 230 897	524 264
<b>Sum finanskostnader</b>		<b>4 822 493</b>	<b>1 541 691</b>
<b>Netto finans</b>		<b>-3 139 483</b>	<b>-877 068</b>
<b>Ordinært resultat før skattekostnad</b>		<b>9 775 480</b>	<b>9 185 071</b>
Skattekostnad på ordinært resultat	5	1 857 473	2 117 335
<b>Ordinært resultat etter skattekostnad</b>		<b>7 918 007</b>	<b>7 067 736</b>
<b>Årsresultat</b>	3	<b>7 918 007</b>	<b>7 067 736</b>
<b>Årsresultat etter minoritetsinteresser</b>		<b>7 918 007</b>	<b>7 067 735</b>
<b>Totalresultat</b>		<b>7 918 007</b>	<b>7 067 735</b>



## Resultatregnskap

<b>Beløp i: NOK</b>	<b>Note</b>	<b>2019</b>	<b>2018</b>
<b>Overføringer og disponeringer</b>			
Avsatt til annen egenkapital		7 918 007	7 067 736
<b>Sum overføringer og disponeringer</b>		<b>7 918 007</b>	<b>7 067 736</b>



## Balanse

Beløp i: NOK	Note	2019	2018
<b>BALANSE - EIENDELER</b>			
<b>Anleggsmidler</b>			
<b>Immaterielle eiendeler</b>			
Konsesjoner, patenter o.l.	6	277 707	261 738
Utsatt skattefordel	5	404 174	258 597
<b>Sum immaterielle eiendeler</b>		<b>681 881</b>	<b>520 335</b>
<b>Varige driftsmidler</b>			
Tomter, bygninger o.a. fast eiendom	6		
Maskiner og anlegg	6, 9	81 237 260	2 421 314
Skip og flytende installasjoner	6		
Driftsløsøre, inventar o.a. utstyr	6		
<b>Sum varige driftsmidler</b>	6	<b>81 237 260</b>	<b>2 421 314</b>
<b>Finansielle anleggsmidler</b>			
Investering i datterselskap	4, 11	214 200	214 200
Lån til foretak i samme konsern	7	1 170 000	
Investeringer i tilknyttet selskap	11		195 000
Investeringer i aksjer og andeler	11	588 000	40 000
Andre langsiktige fordringer	7		658 173
<b>Sum finansielle anleggsmidler</b>		<b>1 972 200</b>	<b>1 107 373</b>
<b>Sum anleggsmidler</b>		<b>83 891 341</b>	<b>4 049 022</b>
<b>Omløpsmidler</b>			
<b>Varer</b>			
Lager av varer og annen beholdning	9, 10, 12	64 495 611	54 070 893
<b>Sum varer</b>		<b>64 495 611</b>	<b>54 070 893</b>
<b>Fordringer</b>			
Kundefordringer	7, 9, 10	26 029 253	31 291 137
Andre kortsiktige fordringer	7, 9	7 812 312	8 317 932
<b>Sum fordringer</b>		<b>33 841 565</b>	<b>39 609 070</b>



## Balanse

Beløp i: NOK	Note	2019	2018
<b>Bankinnskudd, kontanter og lignende</b>			
Bankinnskudd, kontanter o.l.	8, 10	1 920 116	2 865 585
<b>Sum bankinnskudd, kontanter og lignende</b>		<b>1 920 116</b>	<b>2 865 585</b>
<b>Sum omløpsmidler</b>		<b>100 257 292</b>	<b>96 545 547</b>
<b>SUM EIENDELER</b>		<b>184 148 633</b>	<b>100 594 569</b>
<b>BALANSE - EGENKAPITAL OG GJELD</b>			
<b>Egenkapital</b>			
<b>Innskutt egenkapital</b>			
Aksjekapital	1, 3	200 000	200 000
Overkurs	3	11 580	11 580
<b>Sum innskutt egenkapital</b>		<b>211 580</b>	<b>211 580</b>
<b>Opptjent egenkapital</b>			
Annen egenkapital	3	23 929 308	16 446 958
<b>Sum opptjent egenkapital</b>		<b>23 929 308</b>	<b>16 446 958</b>
<b>Sum egenkapital</b>	3	<b>24 140 887</b>	<b>16 658 538</b>
<b>Gjeld</b>			
<b>Langsiktig gjeld</b>			
<b>Annen langsiktig gjeld</b>			
Gjeld til kredittinstitusjoner	9	11 775 874	10 903 324
Øvrig langsiktig gjeld	7	99 346 716	
<b>Sum annen langsiktig gjeld</b>		<b>111 122 591</b>	<b>10 903 324</b>
<b>Sum langsiktig gjeld</b>		<b>111 122 591</b>	<b>10 903 324</b>
<b>Kortsiktig gjeld</b>			
Gjeld til kredittinstitusjoner	9, 10		
Leverandørgjeld	7, 9	32 253 110	63 259 713
Betalbar skatt	5	2 003 050	2 122 072
Skyldig offentlige avgifter	5	3 337 206	588 774
Annen kortsiktig gjeld	7	11 291 788	7 062 149



## Balanse

<b>Beløp i: NOK</b>	<b>Note</b>	<b>2019</b>	<b>2018</b>
Sum kortsiktig gjeld		48 885 154	73 032 708
Sum gjeld		160 007 745	83 936 031
<b>SUM EGENKAPITAL OG GJELD</b>		<b>184 148 633</b>	<b>100 594 569</b>



# Agder Anleggsenter AS

## ÅRSBERETNING 2019

### Virksomhetens art og hvor den drives

Agder Anleggsenter AS er en handelsbedrift beliggende i Kristiansand.

Selskapet har virksomhet innenfor følgende områder:

- Kjøp og salg av anleggsmaskiner, nye og brukt
- Reparasjon av maskiner og utstyr
- Kjøp og salg av varer og rekvisita i forbindelse med maskiner og utstyr

### Fortsatt drift

I samsvar med regnskapslovens § 3-3 bekreftes det at forutsetningen om fortsatt drift er lagt til grunn ved utarbeidelsen av årsregnskapet. Til grunn for dette ligger at markedet har behov for de varene og tjenester selskapet tilbyr.

### Årsregnskapet mv.

Styret mener at årsregnskapet gir et rettviseende bilde av selskapets eiendeler og gjeld, finansielle stilling og resultat. Det har etter regnskapsårets utløp ikke inntrådt forhold som er av betydning for bedømmelsen av selskapet, og som ikke fremkommer av årsregnskapet med tilhørende noter.

### Redegjørelse for årsregnskapet

Samlede driftsinntekter for selskapet i 2019 var 285,0 mill kroner. Driftsresultat for 2019 ble 12,9 mill kroner.

Årsregnskap viser et overskudd før skatt på 9,7 mill kroner for 2019.

Selskapets total kapital var ved utgangen av året på 184,1 mill kroner. Egenkapitalen var på 24,1 mill kroner, noe som utgjorde 13,1 % av total kapitalen.

Styre er av den oppfatning at resultatregnskap, balanse med noter gir et fyldestgjørende bilde av selskapets drift for regnskapsåret 2019, og stilling pr.31.12.2019.

Selskapets forretningsområder hadde en akseptabel utvikling i 2019.

### Rettviseende oversikt over utvikling og resultat

Selskapet har hatt en omsetnings økning på 30 %, mens resultatgraden har gått opp 11%. Selskapet har en egenkapitalandel på 13,10 %.

### Forsknings- og utviklingsaktiviteter

Selskapet har for tiden ingen pågående forsknings- eller utviklingsaktiviteter.

### Arbeidsmiljø

Styret mener arbeidsmiljøet i selskapet er tilfredsstillende. Det har ikke vært skader eller ulykker i 2019. Samlet sykefravær har vært 26 dager, hvilket utgjør 0,2 %.

### Likestilling

Bedriften har 15 ansatte, hvorav 12 menn og 3 kvinner. Styret består av 2 menn og 1 kvinne. Styret har ut fra en vurdering av antall ansatte og stillingskategorier ikke funnet det nødvendig å iverksette spesielle tiltak med hensyn til likestilling.



## Ytre miljø

Utslipp fra maskiner og utstyr er innenfor de krav som myndighetene stiller. Maskinparken er under en kontinuerlig fornying, og fremstår pr. i dag som svært moderne og funksjonell.

## Samfunnsansvar

Seiskapet deltar som sponsor på ulike arrangementer og gir økonomisk støtte til diverse lokale foreninger.

Agder Anleggsenter AS har 2 lærlinger i virksomheten til enhver tid. I tillegg til at dette er en flott måte å rekruttere fremtidige fagarbeidere så er det også viktig å bidra til at ungdommer lærer hva en arbeidsgiver forventer av sine arbeidstakere, samt å bidra til at de får en god utdanning. Lærlingeordningen blir organisert i samarbeid med OKAB (opplæringskontoret for anleggs- og bergfagene).

## Fremtidig utvikling/marked

Noe av det som ledelsen og styret anser som viktig er følgende:

- å beholde et godt arbeidsmiljø i bedriften med dyktige og fleksible arbeidstakere og ledere
- å jobbe for å finne best mulig løsninger for bærekraftig utførelse av alle oppdrag.
- å tilby ansatte gode kontor- og verkstedlokaler med moderne utstyr
- å få til en vekst i tråd med hva markedet har behov for
- å få en fortjenestemargin over gjennomsnittet i bransjen
- å jobbe kontinuerlig med forebyggende tiltak i forhold til KS og HMS
- å være offensiv i forhold til å se muligheter

## Finansiell risiko

### Markeds- og valutarisiko

Selskapet selger og kjøper diverse vare til og fra utlandet. I disse tilfellene er vi eksponert for valutarisiko. I det siste med en svak krone i forhold til f.eks. Euro har det vært gunstig å eksportere utstyr, og tilhørende dyrere å importere. Ledelsen har hele tiden fokus på valuta og tidspunkter.

### Kredittrisiko

Hos de aller fleste av våre kunder anser vi risikoen som lav i forhold til at kunder ikke klare de økonomiske forpliktelsene som er avtalt. Historisk sett har vi hatt lite tap på fordringer. Brutto kredittrisiko på balansedagen utgjør totalt kr 26,0 mill. De opplistede tallene for selskapet er eksklusive fordringer på konsernselskaper og tilknyttede selskaper.

### Likviditetsrisiko

Likviditeten i selskapet er stram, men under kontroll. Det er ikke besluttet å innføre tiltak som endrer likviditetsrisiko.



## Covid-19.

I tråd med reglene i NRS 3 om hendelser etter balansedagen, samt reglene i regnskapsloven om fortsatt drift henviser selskapets styre og ledelse til det pågående Covid-19 utbruddet. Selskapet er som nær alle næringsdrivende selskaper, rammet av utbruddet. Totalt har det gått bedre enn vi i vår kunne risikere. Det er innført praktiske og fornuftige tiltak.


Agder Anleggsenter AS vil etter styrets vurdering kunne bli påvirket negativt i tilfelle noen lokasjoner eller prosjekter skulle få et utbrudd. På tidspunktet for avleggelse av årsregnskapet er det foreløpig ikke mulig å foreta et pålitelig estimat for hvilke konsekvenser dette utbruddet vil ha for selskapets økonomiske stilling. Hvordan utbruddet vil påvirke forutsetningen om fortsatt drift vil avhenge av hvor langvarig situasjonen vil være, hvilke tiltak myndighetene vil iverksette, og hvordan de nevnte risikoer faktisk vil påvirke selskapet. Basert på situasjonen og den informasjonen som er tilgjengelig på det nåværende tidspunktet, mener imidlertid styret det er forsvarlig å legge forutsetningen om fortsatt drift til grunn ved avleggelsen av årsregnskapet.

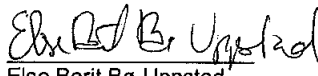
## Disponering av resultat

Virksomheten har for 2019 hatt et overskudd på kr 7 918 007, som foreslås anvendt ved:

Overført annen egenkapital	kr 7 918 007
Sum disponert	kr 7 918 007

Kristiansand, 14.08.2020

  
Svein Arne Uppstad  
styrets leder

  
Else Berit Bø Uppstad  
styremedlem

  
Svein Arne Uppstad  
daglig leder

  
Torkell Tjelland  
styremedlem



RSM Norge AS

Til generalforsamlingen i Agder Anleggsenter AS

Veverigata 18, 4514 Mandal  
Veverigata 20, 4514 Mandal  
Org.nr: 982 316 588 MVA

T +47 38 07 07 00  
F +47 23 11 42 01

[www.rsmnorge.no](http://www.rsmnorge.no)

## Uavhengig revisors beretning

### Uttalelse om revisjonen av årsregnskapet

#### Konklusjon

Vi har revidert Agder Anleggsenter AS' årsregnskap som viser et overskudd på kr 7 918 007. Årsregnskapet består av balanse per 31. desember 2019, resultatregnskap og kontantstrømoppstilling for regnskapsåret avsluttet per denne datoen og noter til årsregnskapet, herunder et sammendrag av viktige regnskapsprinsipper.

Etter vår mening er det medfølgende årsregnskapet avgitt i samsvar med lov og forskrifter og gir et rettviseende bilde av selskapets finansielle stilling per 31. desember 2019, og av dets resultater og kontantstrømmer for regnskapsåret avsluttet per denne datoen i samsvar med regnskapslovens regler og god regnskapsskikk i Norge.

#### Grunnlag for konklusjonen

Vi har gjennomført revisjonen i samsvar med lov, forskrift og god revisjonsskikk i Norge, herunder de internasjonale revisjonsstandardene International Standards on Auditing (ISA-ene). Våre oppgaver og plikter i henhold til disse standardene er beskrevet i Revisors oppgaver og plikter ved revisjon av årsregnskapet. Vi er uavhengige av selskapet slik det kreves i lov og forskrift, og har overholdt våre øvrige etiske forpliktelser i samsvar med disse kravene. Etter vår oppfatning er innhentet revisjonsbevis tilstrekkelig og hensiktsmessig som grunnlag for vår konklusjon.

#### Øvrig informasjon

Ledelsen er ansvarlig for øvrig informasjon. Øvrig informasjon omfatter informasjon i årsrapporten bortsett fra årsregnskapet og den tilhørende revisjonsberetningen.

Vår uttalelse om revisjonen av årsregnskapet dekker ikke øvrig informasjon, og vi attesterer ikke den øvrige informasjonen.

I forbindelse med revisjonen av årsregnskapet er det vår oppgave å lese øvrig informasjon med det formål å vurdere hvorvidt det foreligger vesentlig inkonsistens mellom øvrig informasjon og årsregnskapet, kunnskap vi har opparbeidet oss under revisjonen, eller hvorvidt den tilsynelatende inneholder vesentlig feilinformasjon.

Dersom vi konkluderer med at den øvrige informasjonen inneholder vesentlig feilinformasjon er vi pålagt å rapportere det. Vi har ingenting å rapportere i så henseende.

#### Styrets og daglig leders ansvar for årsregnskapet

Styret og daglig leder (ledelsen) er ansvarlig for å utarbeide årsregnskapet i samsvar med lov og forskrifter, herunder for at det gir et rettviseende bilde i samsvar med regnskapslovens regler og god regnskapsskikk i Norge. Ledelsen er også ansvarlig for slik internkontroll som den finner nødvendig for å kunne utarbeide et årsregnskap som ikke inneholder vesentlig feilinformasjon, verken som følge av misligheter eller utilsiktede feil.

Ved utarbeidelsen av årsregnskapet må ledelsen ta standpunkt til selskapets evne til fortsatt drift og opplyse om forhold av betydning for fortsatt drift. Forutsetningen om fortsatt drift skal legges til grunn for årsregnskapet så lenge det ikke er sannsynlig at virksomheten vil bli avvirket.

#### Revisors oppgaver og plikter ved revisjonen av årsregnskapet

## THE POWER OF BEING UNDERSTOOD

AUDIT | TAX | CONSULTING

RSM Norge AS is a member of the RSM network and trades as RSM. RSM is the trading name used by the members of the RSM network. Each member of the RSM network is an independent accounting and consulting firm which practices in its own right. The RSM network is not itself a separate legal entity in any jurisdiction.

RSM Norge AS er medlem av/isa member of Den norske Revisorforning.



Revisors beretning 2019 for Agder Anleggsenter AS



Vårt mål med revisjonen er å oppnå betryggende sikkerhet for at årsregnskapet som helhet ikke inneholder vesentlig feilinformasjon, verken som følge av misligheter eller utilsiktede feil, og å avgi en revisjonsberetning som inneholder vår konklusjon. Betryggende sikkerhet er en høy grad av sikkerhet, men ingen garanti for at en revisjon utført i samsvar med lov, forskrift og god revisjonsskikk i Norge, herunder ISA-ene, alltid vil avdekke vesentlig feilinformasjon som eksisterer. Feilinformasjon kan oppstå som følge av misligheter eller utilsiktede feil. Feilinformasjon blir vurdert som vesentlig dersom den enkeltvis eller samlet med rimelighet kan forventes å påvirke økonomiske beslutninger som brukerne foretar basert på årsregnskapet.

For videre beskrivelse av revisors oppgaver og plikter vises det til:  
<https://revisorforeningen.no/revisjonsberetninger>

#### Uttalelse om andre lovmessige krav

##### *Konklusjon om årsberetningen*

Basert på vår revisjon av årsregnskapet som beskrevet ovenfor, mener vi at opplysningene i årsberetningen om årsregnskapet, forutsetningen om fortsatt drift og forslaget til resultatdisponering er konsistente med årsregnskapet og i samsvar med lov og forskrifter.

##### *Konklusjon om registrering og dokumentasjon*

Basert på vår revisjon av årsregnskapet som beskrevet ovenfor, og kontrollhandlinger vi har funnet nødvendig i henhold til internasjonal standard for attestasjonsoppdrag (ISAE) 3000 «Attestasjonsoppdrag som ikke er revisjon eller forenklet revisorkontroll av historisk finansiell informasjon», mener vi at ledelsen har oppfylt sin plikt til å sørge for ordentlig og oversiktlig registrering og dokumentasjon av selskapets regnskapsopplysninger i samsvar med lov og god bokføringskikk i Norge.

Mandal, 24. august 2020  
RSM Norge AS

Helge Vinterstø  
Statsautorisert revisor



AGDER  
ANLEGG  
SENTER

RESULTATREGNSKAP

BALANSE

KONTANTSTRØM

NOTER TIL REGNSKAPET

# ÅRSREGNSKAP 2019

AGDER ANLEGGSENTER AS / ORG.NR 915724353



## Resultatregnskap

### Agder Anleggsenter AS

Driftsinntekter og driftskostnader	Note	2019	2018
Salgsinntekt	7, 13	284 775 319	218 430 378
Annen driftsinntekt	6	275 193	551 245
<b>Sum driftsinntekter</b>		<b><u>285 050 512</u></b>	<b><u>218 981 623</u></b>
Varekostnad	7	232 552 432	193 661 336
Lønnskostnad	2	12 812 778	8 348 524
Avskrivning av driftsmidler og immaterielle eiendeler	6	19 374 979	857 300
Annen driftskostnad	2	7 395 360	6 052 324
<b>Sum driftskostnader</b>		<b><u>272 135 549</u></b>	<b><u>208 919 485</u></b>
<b>Driftsresultat</b>		<b><u>12 914 963</u></b>	<b><u>10 062 138</u></b>
<b>Finansinntekter og finanskostnader</b>			
Inntekt på investering i tilknyttet selskap		975 000	0
Annen renteinntekt		244 457	370 486
Annen finansinntekt		463 553	294 137
Annen rentekostnad		3 591 596	1 017 426
Annen finanskostnad		1 230 897	524 264
<b>Resultat av finansposter</b>		<b><u>-3 139 483</u></b>	<b><u>-877 068</u></b>
Ordinært resultat før skattekostnad		9 775 480	9 185 071
Skattekostnad på ordinært resultat	5	1 857 473	2 117 335
<b>Ordinært resultat</b>		<b><u>7 918 007</u></b>	<b><u>7 067 736</u></b>
Årsresultat	3	7 918 007	7 067 736
<b>Overføringer</b>			
Avsatt til annen egenkapital		7 918 007	7 067 736
<b>Sum overføringer</b>		<b><u>7 918 007</u></b>	<b><u>7 067 736</u></b>



## Balanse

### Agder Anleggsenter AS


Eiendeler	Note	2019	2018
<b>Anleggsmidler</b>			
Konsesjoner, patenter o.l.	6	277 707	261 738
Utsatt skattefordel	5	404 174	258 597
<b>Sum immaterielle eiendeler</b>		<b>681 881</b>	<b>520 335</b>
<b>Varige driftsmidler</b>			
Maskiner og anlegg	6, 9	81 237 260	2 421 314
<b>Sum varige driftsmidler</b>	<b>6</b>	<b>81 237 260</b>	<b>2 421 314</b>
<b>Finansielle anleggsmidler</b>			
Investeringer i datterselskap	4, 11	214 200	214 200
Lån til foretak i samme konsern	7	1 170 000	0
Investeringer i tilknyttet selskap	11	0	195 000
Investeringer i aksjer og andeler	11	588 000	40 000
Andre langsiktige fordringer	7	0	658 173
<b>Sum finansielle anleggsmidler</b>		<b>1 972 200</b>	<b>1 107 373</b>
<b>Sum anleggsmidler</b>		<b>83 891 341</b>	<b>4 049 022</b>
<b>Omløpsmidler</b>			
Lager av varer og annen beholdning	9, 10, 12	64 495 611	54 070 893
<b>Fordringer</b>			
Kundefordringer	7, 9, 10	26 029 253	31 291 137
Andre kortsiktige fordringer	7, 9	7 812 312	8 317 932
<b>Sum fordringer</b>		<b>33 841 565</b>	<b>39 609 070</b>
Bankinnskudd, kontanter o.l.	8, 10	1 920 116	2 865 585
<b>Sum omløpsmidler</b>		<b>100 257 292</b>	<b>96 545 547</b>
<b>Sum eiendeler</b>		<b>184 148 633</b>	<b>100 594 569</b>

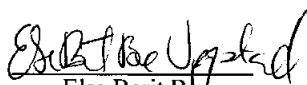
**Balanse**


## Agder Anleggsenter AS

Egenkapital og gjeld	Note	2019	2018
<b>Innskutt egenkapital</b>			
Aksjekapital	1, 3	200 000	200 000
Overkurs	3	11 580	11 580
<b>Sum innskutt egenkapital</b>		<b><u>211 580</u></b>	<b><u>211 580</u></b>
<b>Opptjent egenkapital</b>			
Annen egenkapital	3	23 929 308	16 446 958
<b>Sum opptjent egenkapital</b>		<b><u>23 929 308</u></b>	<b><u>16 446 958</u></b>
<b>Sum egenkapital</b>	<b>3</b>	<b><u>24 140 887</u></b>	<b><u>16 658 538</u></b>
<b>Gjeld</b>			
<b>Annen langsiktig gjeld</b>			
Gjeld til kredittinstitusjoner	9	11 775 874	10 903 324
Øvrig langsiktig gjeld	7	99 346 716	0
<b>Sum annen langsiktig gjeld</b>		<b><u>111 122 591</u></b>	<b><u>10 903 324</u></b>
<b>Kortsiktig gjeld</b>			
Leverandørgjeld	7, 9	32 253 110	63 259 713
Betalbar skatt	5	2 003 050	2 122 072
Skyldig offentlige avgifter	5	3 337 206	588 774
Annen kortsiktig gjeld	7	11 291 788	7 062 149
<b>Sum kortsiktig gjeld</b>		<b><u>48 885 154</u></b>	<b><u>73 032 708</u></b>
<b>Sum gjeld</b>		<b><u>160 007 745</u></b>	<b><u>83 936 031</u></b>
<b>Sum egenkapital og gjeld</b>		<b><u>184 148 633</u></b>	<b><u>100 594 569</u></b>

Kristiansand, 14.08.2020  
Styret i Agder Anleggsenter AS

  
Svein Arne Uppstad  
styreleder

  
Else Berit Bø  
styremedlem

  
Torkel Tjelland  
styremedlem



## Indirekte kontantstrøm

### Agder Anleggsenter AS

	Note	2019	2018
<b>Kontantstrømmer fra operasjonelle aktiviteter</b>			
Resultat før skattekostnad		9 775 480	9 185 071
Periodens betalte skatt		-2 122 072	-3 242 605
Tap/gevinst ved salg av anleggsmidler		249 382	0
Ordinære avskrivninger		19 374 979	857 300
Endring i varelager		-10 424 718	-26 323 505
Endring i kundefordringer		5 261 885	-8 602 108
Endring i leverandørgjeld		-31 006 603	31 904 883
Endring i andre tidsavgrensingsposter		6 262 810	875 611
<b>Netto kontantstrøm fra operasjonelle aktiviteter</b>		<b>-2 628 858</b>	<b>4 654 645</b>
<b>Kontantstrømmer fra investeringsaktiviteter</b>			
Innbetalinger ved salg av varige driftsmidler		1 858 075	0
Utbetalinger ved kjøp av varige driftsmidler		-99 809 202	-2 554 118
Innbetalinger ved salg av aksjer og andeler i andre		1 207 000	0
Utbetalinger ved kjøp av aksjer og andeler i andre		-588 000	-195 000
<b>Netto kontantstrøm fra investeringsaktiviteter</b>		<b>-97 332 126</b>	<b>-2 749 118</b>
<b>Kontantstrømmer fra finansieringsaktiviteter</b>			
Innbetalinger ved opptak av ny langsiktig gjeld		121 791 584	8 236 498
Innbetalinger ved opptak av ny kortsiktig gjeld		0	6 000 000
Utbetalinger ved nedbetaling av langsiktig gjeld		-22 776 069	-8 230 156
Netto endring i kassekreditt		0	-5 372 002
<b>Netto kontantstrøm fra finansieringsaktiviteter</b>		<b>99 015 515</b>	<b>634 340</b>
Netto endring i kontanter og kontantekvivalenter		-945 469	2 539 867
Beh. av kont. og kontantekvivalenter ved per. begy		2 865 585	325 716
<b>Beh. av kont. og kontantekvivalenter ved per. sl</b>		<b>1 920 116</b>	<b>2 865 584</b>



## Regnskapsprinsipper

Årsregnskapet er satt opp i samsvar med regnskapslovens bestemmelser og god regnskapsskikk.

### Valuta

Transaksjoner i utenlandsk valuta omregnes til kursen på transaksjonstidspunktet. Pengeposter i utenlandsk valuta omregnes til norske kroner ved å benytte balansedagens kurs.

### Inntekter

Inntektsføring ved salg av varer skjer på leveringstidspunktet. Tjenester inntektsføres etter hvert som de leveres. Inntekter fra salg av tjenester og langsiktige tilvirkingsprosjekter (anleggskontrakter) resultatføres i takt med prosjektets fullføringsgrad, når utfallet av transaksjonen kan estimeres på en pålitelig måte. Når transaksjonens utfall ikke kan estimeres pålitelig, vil kun inntekter tilsvarende påløpte prosjektkostnader inntektsføres.

### Skatt

Skattekostnaden i resultatregnskapet omfatter både periodens betalbare skatt og endring i utsatt skatt. Utsatt skatt er beregnet med 22 % på grunnlag av de midlertidige forskjeller som eksisterer mellom regnskapsmessige og skattemessige verdier, samt ligningsmessig underskudd til fremføring ved utgangen av regnskapsåret. Skatteøkende og skattereduserende midlertidige forskjeller som reverserer eller kan reverseres i samme periode er utlignet og nettoført. Netto utsatt skattefordel balanseføres i den grad det er sannsynlig at denne kan bli utnyttet.

### Leasing

Det skilles mellom finansiell og operasjonell leasing. Driftsmidler finansiert ved finansiell leasing er regnskapsmessig klassifisert under varige driftsmidler. Motposten er medtatt som langsiktig gjeld. Leibeløp fordeles mellom rentekostnad og avdrag på gjelden.

Operasjonell leasing kostnadsføres som driftskostnad basert på fakturert leasingleie.

### Klassifisering og vurdering av anleggsmidler

Anleggsmidler omfatter eiendeler bestemt til varig eie og bruk. Anleggsmidler er vurdert til anskaffelseskost, fratrukket avskrivninger og nedskrivninger. Langsiktig gjeld balanseføres til nominelt beløp på transaksjonstidspunktet.

Varige driftsmidler balanseføres og avskrives over driftsmidlets økonomiske levetid. Vesentlige driftsmidler som består av flere betydelige komponenter med ulik levetid er dekomponert med ulik avskrivningstid for de ulike komponentene. Direkte vedlikehold av driftsmidler kostnadsføres løpende under driftskostnader, mens påkostninger eller forbedringer tillegges driftsmidlets kostpris og avskrives i takt med driftsmidlet. Varige driftsmidler nedskrives til gjenvinnbart beløp ved verdifall som forventes ikke å være forbigående.

### Klassifisering og vurdering av omløpsmidler

Omløpsmidler og kortsiktig gjeld omfatter normalt poster som forfaller til betaling innen ett år etter balansedagen, samt poster som knytter seg til varekretsløpet. Omløpsmidler vurderes til laveste verdi av anskaffelseskost og virkelig verdi. Kortsiktig gjeld balanseføres til nominelt beløp på transaksjonstidspunktet.

### Datterselskap og tilknyttet selskap

Datterselskap og tilknyttede selskaper vurderes etter kostmetoden i selskapsregnskapet

### Varer

Varer er vurdert til det laveste av anskaffelseskost og netto salgsverdi. Netto salgsverdi er estimert salgspris ved ordinær drift etter fradrag for beregnede nødvendige utgifter for gjennomføring av salget. Anskaffelseskost inkluderer utgifter påløpt ved anskaffelse av varene og kostnader for å bringe varene til nåværende plassering og tilordnes ved bruk av FIFO - prinsippet.

### Fordringer

Kundefordringer og andre fordringer oppføres til pålydende etter fradrag for avsetning til forventet tap. Avsetning til tap gjøres på grunnlag av en individuell vurdering av de enkelte fordringene. For øvrige kundefordringer utføres en uspesifisert avsetning for å dekke forventet tap på krav.

**Pensjoner - Innskuddsbasert ordning**

Kostnaden til innskuddsbasert pensjonsordning tilsvarer periodens premie til forsikringsselskapet.

**Kontantstrømoppstilling**

Kontantstrømoppstillingen er utarbeidet etter den indirekte metoden. Kontanter og kontantekvivalenter omfatter kontanter, bankinnskudd og andre kortsiktige, likvide plasseringer.

**Endring av regnskapsprinsipper.**

I 2019 ble endret regnskapsprinsipper og finansiell leasing ble balanseført.



## Note 1 Aksjonærer

Aksjekapitalen i Agder Anleggsenter AS pr. 31.12 består av:

	<b>Antall</b>	<b>Pålydende</b>	<b>Bokført</b>
Ordinære aksjer	2 000	100,00	200 000
<b>Sum</b>	<b>2 000</b>		<b>200 000</b>

## Eierstruktur

De største aksjonærene i % pr. 31.12 var:

	<b>Ordinære</b>	<b>Eierandel</b>	<b>Stemmeandel</b>
Agder Gruppen Holding AS	2 000	100,0	100,0
<b>Totalt antall aksjer</b>	<b>2 000</b>	<b>100,0</b>	<b>100,0</b>

## Note 2 Lønnskostnader og ytelser, godtgjørelser til daglig leder, styret og revisor

<b>Lønnskostnader</b>	<b>2019</b>	<b>2018</b>
Lønninger	10 804 020	6 885 321
Arbeidsgiveravgift	1 566 009	1 151 435
Pensjonskostnader	294 956	226 487
Andre ytelser	147 793	85 281
<b>Sum</b>	<b>12 812 778</b>	<b>8 348 524</b>

Selskapet har i 2019 sysselsatt ca. 15 årsverk.

## Pensjonsforpliktelser

Selskapet er pliktig til å ha tjenstepensjonsordning etter lov om obligatorisk tjenstepensjon. Selskapets pensjonsordninger tilfredsstiller kravene i denne lov.

<b>Ytelser til ledende personer</b>	<b>Daglig leder</b>	<b>Styret</b>
Lønn	2 407 282	0
Pensjonskostnader	54 924	0
Annen godtgjørelse	8 563	
<b>Sum</b>	<b>2 470 769</b>	<b>0</b>

## Revisor

Kostnadsført revisjonshonorar for 2019 utgjør kr 74 500.  
I tillegg kommer honorar for andre tjenester med kr 61 500.



## Note 3 Egenkapital

	Aksjekapital	Overkurs	Annen Innskutt egenkapital	Annen egenkapital	Sum egenkapital
Pr. 31.12.2018	200 000	11 580	0	16 446 958	16 658 538
Endringer ført mot EK				-435 657	-435 657
<b>Pr 01.01.2019</b>	<b>200 000</b>	<b>11 580</b>	<b>0</b>	<b>16 011 301</b>	<b>16 222 881</b>
Årets resultat				7 918 007	7 918 007
<b>Pr 31.12.2019</b>	<b>200 000</b>	<b>11 580</b>	<b>0</b>	<b>23 929 308</b>	<b>24 140 887</b>

Endring av regnskapsprinsipper i 2019 og presentasjon av leieavtaler i balansen var grunnen til endringer i EK pr.01.01.2019.

## Note 4 Aksjer i datterselskap

	Eier- /stemmeandel	Balanseført verdi	Resultat 2019	Egenkapital 31.12.2019
Agder Slangeservice AS	70%	214 200	54 447	1 030 975
<b>Totalt</b>	<b>0</b>	<b>214 200</b>	<b>54 447</b>	<b>1 030 975</b>



## Note 5 Skatt

<b>Årets skattekostnad</b>	<b>2019</b>	<b>2018</b>
Resultatført skatt på ordinært resultat:		
Betalbar skatt	2 003 050	2 117 335
Endring i utsatt skattefordel	-145 577	0
<b>Skattekostnad ordinært resultat</b>	<b>1 857 473</b>	<b>2 117 335</b>
Skattepliktig inntekt:		
Ordinært resultat før skatt	9 775 480	9 185 071
Permanente forskjeller	-919 015	69 623
Endring i midlertidige forskjeller	248 305	-28 296
<b>Skattepliktig inntekt</b>	<b>9 104 771</b>	<b>9 226 398</b>
Betalbar skatt i balansen:		
Betalbar skatt på årets resultat	2 003 050	2 122 072
<b>Sum betalbar skatt i balansen</b>	<b>2 003 050</b>	<b>2 122 072</b>
Beregning av effektiv skattesats:		
Resultat før skatt	9 775 480	9 185 071
Beregnet skatt av resultat før skatt	2 150 606	2 112 566
Skatteeffekt av permanente forskjeller	-202 183	16 013
Effekt av endring av skattesats	0	15 888
<b>Sum</b>	<b>1 948 422</b>	<b>2 144 468</b>
Effektiv skattesats	19,9 %	23,3 %

Skatteeffekten av midlertidige forskjeller som har gitt opphav til utsatt skatt og utsatte skattefordeler, spesifisert på typer av midlertidige forskjeller:

	<b>2019</b>	<b>2018</b>	<b>Endring</b>
Varige driftsmidler	489 877	-86 233	-576 110
Varebeholdning	-300 000	-300 000	0
Balanseførte leieavtaler	-1 322 780	-435 657	887 122
Avsetninger mv	-704 253	-766 960	-62 707
<b>Sum</b>	<b>-1 837 155</b>	<b>-1 588 850</b>	<b>248 305</b>
<b>Utsatt skattefordel (22 %)</b>	<b>-404 174</b>	<b>-349 547</b>	<b>54 627</b>
Effekt av endring av skattesats		15 888	



## Note 6 Anleggsmidler

	Maskiner og anlegg	Driftsløsøre, inventar ol.	Immateriale eiendeler	Lastebiler, varebiler	
Anskaffelseskost pr. 01.01.19	2 119 032		283 875	1 940 000	
+ Tilgang kjøpte anleggsmidler	1 825 108	1 137 093	72 750	1 868 901	
- Avgang i året	8 075			1 850 000	
= <b>Anskaffelseskost 31.12.19</b>	<b>3 936 065</b>	<b>1 137 093</b>	<b>356 625</b>	<b>1 958 901</b>	
Akkumulerte avskrivninger 31.12.19	2 037 766	121 964	78 918	247 159	
= <b>Bokført verdi 31.12.19</b>	<b>1 898 299</b>	<b>1 015 129</b>	<b>277 707</b>	<b>1 711 742</b>	
Årets ordinære avskrivninger	634 182	121 964	56 781	268 792	
Økonomisk levetid	5 år	3-10 år	0-5 år	5 år	

	Andre transportmidle r	Maskiner Finansiell leasing	Biler Finansiell leasing	Sum	
Anskaffelseskost pr. 01.01.19				4 342 907	
+ Tilgang kjøpte anleggsmidler	1 692 753	88 495 971	4 716 626	99 809 202	
- Avgang i året				1 858 075	
= <b>Anskaffelseskost 31.12.19</b>	<b>1 692 753</b>	<b>88 495 971</b>	<b>4 716 626</b>	<b>102 294 034</b>	
Akkumulerte avskrivninger 31.12.19	163 229	17 778 025	352 006	20 779 067	
= <b>Bokført verdi 31.12.19</b>	<b>1 529 524</b>	<b>70 717 946</b>	<b>4 364 620</b>	<b>81 514 967</b>	
Årets ordinære avskrivninger	163 229	17 778 025	352 006	19 374 979	
Økonomisk levetid	5 år	5 år	5 år		



## Note 7 Mellomværende med selskap i samme konsern m.v.

	Kundefordringer		Andre fordringer	
	2019	2018	2019	2018
Agder Slangeservice AS	88 536	1 285 443	44 032	570 832
Agder Rental AS	6 970 168	0	14 117	13 731
Agder Gruppen AS	5 490	0	0	0
Mjåvannsvegen 125 AS	57 951	32 663	0	33 910
Agder TunnelSERVICE AS	6 279 445	8 334 236	64 506	543 387
Agder Maskintransport	234 774	0	163 701	0
Agder Gruppen Holding AS			1 170 000	
Svegeskogen 11 AS			3 600 000	
<b>Sum</b>	<b>13 636 364</b>	<b>9 652 342</b>	<b>5 056 356</b>	<b>1 161 860</b>

	Leverandørgjeld		Annen gjeld	
	2019	2018	2019	2018
Agder Rental AS	781 250	9 864 537	0	0
Mjåvannsvegen 125 AS	250 000	0	0	0
Agder Maskintransport AS	88 125	0	0	0
Agder Slangeservice AS	303 532	0	0	0
Agder Gruppen AS	356 369	0	46 747	0
Agder TunnelSERVICE AS	2 671 813	2 406 986	0	0
<b>Sum</b>	<b>4 451 089</b>	<b>12 271 523</b>	<b>46 747</b>	<b>0</b>

Gjeld til konsern står tilbake for all annen gjeld.

## Vesentlige transaksjoner med selskap i samme konsern

Følgende interne transaksjoner har funnet sted i 2019

	kjøp av varer og tjenester	salg av varer og tjenester
Agder Rental AS	22 426 368	12 708 694
Agder Slangeservice AS	655 469	693 986
Agder TunnelSERVICE AS	5 437 496	11 114 911
Agder Maskintransport AS	628 850	187 819
Agder Gruppen AS	833 610	5 270
Mjåvannsvegen 125 AS	1 885 000	288 658

## Note 8 Bankinnskudd

Innestående midler på skattetrekkkonto (bundne midler) er på kr. 444 988.



## Note 9 Fordringer og gjeld

Det er ingen fordringer med forfall senere enn ett år.  
Kr.11 401 331 av finansiell leasing som er en del av selskapets langsiktig gjeld har forfall lengre enn 5 år frem i tid.

	2019	2018
Gjeld sikret ved pant	11 775 874	10 903 324
Kundefordringer	26 029 253	31 291 137
Varer	64 495 611	54 070 893
Maskiner og utstyr	6 154 693	2 421 314
<b>Sum</b>	<b>96 679 557</b>	<b>87 783 344</b>

Det er opprettet factoringsavtale med DNB Bank ASA som er sikret med pant på kr.64 000 000.  
Fordeling kundefordringer med hensyn til finansiering:

	41 385 491
Kundefordringer brutto:	
Kundefordringer factoring:	20 223 516
Kundefordringer uten factoring:	21 161 975
Finans konto factoring:	-14 656 238
Avsetning tap kundefordringer :	-700 000
Kundefordringer netto:	26 029 253

## Note 10 Konsernkontoavtale

Agder Anleggsenter AS har en felles konsernkontoavtale med øvrige konsernselskaper, Agder Gruppen AS, Agder Rental AS og Agder Slangeservice AS og Mjåvannsvegen 53 AS. Konsernkontoavtalen sikrer en felles finansiering gjennom en samlet sikkerhetsstillelse. Formålet er å optimalisere avkastningen på likviditeten i konsernet, slik at innestående og benyttet kreditt motregnet og renteberegnet mot netto innestående/kreditt.

Sikkerhet for kreditt er gitt i form av pant i kundefordringer på kr.39 000 000 og kr.20 000 000 og pant i varelager pålydende kr.60 000 000, pant i motorvogner og anleggsmaskiner på kr.16 000 000 og pant i driftstilbehør på kr.16 000 000.

Konsernkontoavtalen har en øvre kreditttramme på kr 15 000 000. Renten er summen av NIBOR 1 mnd og margin: 1,8%p.a.

Selskapet har per 31.12.2019 innestående på konsernkontoen kr 1 344 831



## Note 11 Aksjer i andre foretak

	Eierandel %	Anskaffelsekost	Balanseført verdi	Egenkapital	Resultat
Vallesverd Marina AS	1	280 000	280 000	23 117	7 083
Basol Norge AS	20	308 000	308 000	1 395 564	458 747
<b>sum</b>		<b>588 000</b>	<b>588 000</b>	<b>1 418 681</b>	<b>465 830</b>

## Note 12 Varer

	2019	2018
Lager av råvarer	47 499	24 612
Varelager halvfabrikater	214 066	278 084
Varelager ferdigvarer	64 234 046	53 768 197
<b>Sum</b>	<b>64 495 611</b>	<b>54 070 893</b>

Av samlet varelagerverdi for Agder Anleggsenter AS pr. 31.12.2019 er kr. 64 795 611 vurdert til anskaffelseskost, men kr. -300 000 er avsatt til virkelig verdi.

Pr. 31.12.2019 er varelageret stilt som sikkerhet til DNB Bank ASA som pant i forbindelse med konsernkontoavtale.

## Note 13 Salgsinntekter

	2019	2018
<b>Pr. Virksomhetsområde</b>		
Salg av varer	267 555 812	205 303 802
Utleie maskiner	16 706 232	12 926 626
Utleie lokaler	0	485 388
Provisjonsinntekt	0	65 857
Utleie av arbeidskraft	513 275	199 950
<b>Sum</b>	<b>284 775 319</b>	<b>218 981 623</b>
<b>Geografisk fordeling</b>		
Salg i Norge	236 716 856	187 944 006
Salg Utland	48 058 463	31 037 617
<b>Sum</b>	<b>284 775 319</b>	<b>218 981 623</b>



**AGDER  
ANLEGG  
SENTER**

**RESULTATREGNSKAP  
BALANSE  
KONTANTSTRØM  
NOTER TIL REGNSKAPET**

# ÅRSREGNSKAP 2019

AGDER ANLEGGSENTER AS / ORG.NR 915724353