



ÅRSREGNSKAPET FOR REGNSKAPSÅRET 2024 - GENERELL INFORMASJON

Enheten

Organisasjonsnummer: 918 494 936
Organisasjonsform: Aksjeselskap
Foretaksnavn: MARSTRANDGATA 9 & 11 AS
Forretningsadresse: Parkveien 37
0258 OSLO

Regnskapsår

Årsregnskapets periode: 01.01.2024 - 31.12.2024

Konsern

Morselskap i konsern: Ja
Konsernregnskap lagt ved: Nei

Regnskapsregler

Regler for små foretak benyttet: Ja
Benyttet ved utarbeidelsen av årsregnskapet til selskapet: Regnskapslovens alminnelige regler

Årsregnskapet fastsatt av kompetent organ

Bekreftet av representant for selskapet: Anders Bakken Eriksen
Dato for fastsettelse av årsregnskapet: 13.05.2025

Grunnlag for avgivelse

År 2024: Årsregnskapet er elektronisk innlevert
År 2023: Tall er hentet fra elektronisk innlevert årsregnskap fra 2024

Det er ikke krav til at årsregnskapet m.v. som sendes til Regnskapsregisteret er undertegnet. Kontrollen på at dette er utført ligger hos revisor/enhetens øverste organ. Sikkerheten ivaretas ved at innsender har rolle/rettighet for innsending av årsregnskapet via Altinn, og ved at det bekreftes at årsregnskapet er fastsatt av kompetent organ.

Brønnøysundregistrene, 24.06.2025



Resultatregnskap

Beløp i: NOK	Note	2024	2023
RESULTATREGNSKAP			
Inntekter			
Salgsinntekt			30 000
Annen driftsinntekt		18 031	1 386 612
Sum inntekter		18 031	1 416 612
Kostnader			
Varekostnad		22 735	85 917
Annen driftskostnad	2	557 052	1 922 686
Sum kostnader		579 787	2 008 603
Driftsresultat		-561 756	-591 991
Finansinntekter og finanskostnader			
Annen renteinntekt		13 346	5 504
Sum finansinntekter		13 346	5 504
Annen rentekostnad		7 050	27 927
Sum finanskostnader		7 050	27 927
Netto finans		6 296	-22 423
Resultat før skattekostnad		-555 459	-614 414
Skattekostnad på resultat	3	-125 137	-3 984 346
Årsresultat	4	-430 322	3 369 932
Årsresultat etter minoritetsinteresser		-430 322	3 369 932
Totalresultat		-430 322	3 369 932
Overføringer og disponeringer			
Udekket tap		-154 287	3 053 990
Avsatt til annen egenkapital		-276 035	315 942
Sum overføringer og disponeringer		-430 322	3 369 932



Balanse

Beløp i: NOK	Note	2024	2023
BALANSE - EIENDELER			
Anleggsmidler			
Immaterielle eiendeler			
Utsatt skattefordel	3		
Finansielle anleggsmidler			
Investering i datterselskap		365 000	
Lån til foretak i samme konsern	5		
Lån til tilknyttet selskap og felles kontrollert virksomhet	5		
Andre langsiktige fordringer	5		
Sum finansielle anleggsmidler		365 000	
Sum anleggsmidler		365 000	0
Omløpsmidler			
Varer			
Sum varer	6	380 972 546	252 041 506
Fordringer			
Kundefordringer	5	-14 000	434
Andre kortsiktige fordringer	5	900 950	465 326
Konsernfordringer	5		
Sum fordringer		886 950	465 761
Bankinnskudd, kontanter og lignende			
Bankinnskudd, kontanter o.l.		3 150 266	2 068 144
Sum bankinnskudd, kontanter og lignende		3 150 266	2 068 144
Sum omløpsmidler		385 009 762	254 575 410
SUM EIENDELER		385 374 762	254 575 410

BALANSE - EGENKAPITAL OG GJELD

Egenkapital



Balanse

Beløp i: NOK	Note	2024	2023
Innskutt egenkapital			
Aksjekapital	4, 7	30 000	30 000
Beholdning av egne aksjer	4, 7		
Overkurs	4		
Annen innskutt egenkapital	4	1 176 363	1 176 363
Sum innskutt egenkapital		1 206 363	1 206 363
Opptjent egenkapital			
Fond for vurderingsforskjeller	4		
Annen egenkapital	4		315 942
Udekket tap	4	154 287	
Sum opptjent egenkapital		-154 287	315 942
Sum egenkapital	4	1 052 076	1 522 305
Gjeld			
Langsiktig gjeld			
Utsatt skatt	3	17 993 880	18 119 017
Andre avsetninger for forpliktelser		7 774 029	7 774 029
Sum avsetninger for forpliktelser		25 767 909	25 893 046
Annen langsiktig gjeld			
Gjeld til kredittinstitusjoner	8	165 393 426	115 350 000
Langsiktig konserngjeld	5, 8	158 754 746	105 629 796
Sum annen langsiktig gjeld		324 148 172	220 979 796
Sum langsiktig gjeld		349 916 081	246 872 842
Kortsiktig gjeld			
Leverandørgjeld	5	34 401 848	4 901 055
Betalbar skatt	3		
Skyldig offentlige avgifter		4 757	8 278
Kortsiktig konserngjeld	5		
Annen kortsiktig gjeld	5		1 270 930
Sum kortsiktig gjeld		34 406 605	6 180 263
Sum gjeld		384 322 686	253 053 105
SUM EGENKAPITAL OG GJELD		385 374 762	254 575 410



Balanse

Beløp i: NOK	Note	2024	2023
---------------------	-------------	-------------	-------------



Brønnøysundregistrene

ÅRSREGNSKAP FOR REGNSKAPSÅRET 2024 - GENERELL INFORMASJON

Journalnummer: 2025 550413

Enheten

Organisasjonsnummer: 918 494 936
Organisasjonsform: Aksjeselskap
Foretaksnavn: MARSTRANDGATA 9 & 11 AS
Forretningsadresse: Parkveien 37
0258 OSLO

Regnskapsår

Årsregnskapets periode: 01.01.2024 - 31.12.2024

Konsern

Morselskap i konsern: Ja
Konsernregnskap lagt ved: Nei

Regnskapsregler

Regler for små foretak benyttet: Ja
Benyttet ved utarbeidelsen av
årsregnskapet til selskapet: Regnskapslovens alminnelige regler

Årsregnskapet fastsatt av kompetent organ

Bekreftet av representant for selskapet: Anders Bakken Eriksen
Dato for fastsettelse av årsregnskapet: 13.05.2025

Grunnlag for avgivelse

År 2024: Årsregnskap er elektronisk innlevert.
År 2023: Tall er hentet fra elektronisk innlevert årsregnskap fra 2024.

Det er ikke krav til at årsregnskapet m.v. som sendes til Regnskapsregisteret er undertegnet. Kontrollen på at dette er utført ligger hos revisor/enhetens øverste organ. Sikkerheten ivaretas ved at innsender har rolle/rettighet for innsending av årsregnskapet via Altinn, og ved at det bekreftes at årsregnskapet er fastsatt av kompetent organ.

Brønnøysundregistrene, 23.06.2025



Organisasjonsnr: 918 494 936
MARSTRANDGATA 9 & 11 AS

RESULTATREGNSKAP

Beløp i: NOK	Note	2024	2023
RESULTATREGNSKAP			
Inntekter			
Salgsinntekt			30 000
Annen driftsinntekt		18 031	1 386 612
Sum inntekter		18 031	1 416 612
Kostnader			
Varekostnad		22 735	85 917
Annen driftskostnad	2	557 052	1 922 686
Sum kostnader		579 787	2 008 603
Driftsresultat		-561 756	-591 991
Finansinntekter og finanskostnader			
Annen renteinntekt		13 346	5 504
Sum finansinntekter		13 346	5 504
Annen rentekostnad		7 050	27 927
Sum finanskostnader		7 050	27 927
Netto finans		6 296	-22 423
Resultat før skattekostnad		-555 459	-614 414
Skattekostnad på resultat	3	-125 137	-3 984 346
Årsresultat	4	-430 322	3 369 932
Årsresultat etter minoritetsinteresser		-430 322	3 369 932
Totalresultat		-430 322	3 369 932
Overføringer og disponeringer			
Udekket tap		-154 287	3 053 990
Avsatt til annen egenkapital		-276 035	315 942
Sum overføringer og disponeringer		-430 322	3 369 932



Organisasjonsnr: 918 494 936
MARSTRANDGATA 9 & 11 AS

BALANSE

Beløp i: NOK	Note	2024	2023
--------------	------	------	------

BALANSE - EIENDELER

Anleggsmidler

Immaterielle eiendeler

Utsatt skattefordel	3		
---------------------	---	--	--

Finansielle anleggsmidler

Investering i datterselskap		365 000	
-----------------------------	--	---------	--

Lån til foretak i samme konsern	5		
---------------------------------	---	--	--

Lån til tilknyttet selskap og felles kontrollert virksomhet	5		
---	---	--	--

Andre langsiktige fordringer	5		
------------------------------	---	--	--

Sum finansielle anleggsmidler		365 000	
-------------------------------	--	---------	--

Sum anleggsmidler		365 000	0
-------------------	--	---------	---

Omløpsmidler

Varer

Sum varer	6	380 972 546	252 041 506
-----------	---	-------------	-------------

Fordringer

Kundefordringer	5	-14 000	434
-----------------	---	---------	-----

Andre kortsiktige fordringer	5	900 950	465 326
------------------------------	---	---------	---------

Konsernfordringer	5		
-------------------	---	--	--

Sum fordringer		886 950	465 761
----------------	--	---------	---------

Bankinnskudd, kontanter og lignende

Bankinnskudd, kontanter o. l.		3 150 266	2 068 144
-------------------------------	--	-----------	-----------

Sum bankinnskudd, kontanter og lignende		3 150 266	2 068 144
---	--	-----------	-----------

Sum omløpsmidler		385 009 762	254 575 410
------------------	--	-------------	-------------

SUM EIENDELER		385 374 762	254 575 410
---------------	--	-------------	-------------

BALANSE - EGENKAPITAL OG GJELD

Egenkapital

Innskutt egenkapital

Aksjekapital	4, 7	30 000	30 000
--------------	------	--------	--------

Beholdning av egne aksjer	4, 7		
---------------------------	------	--	--



Overkurs	4		
Annen innskutt egenkapital	4	1 176 363	1 176 363
Sum innskutt egenkapital		1 206 363	1 206 363
Opptjent egenkapital			
Fond for			
vurderingsforskjeller	4		
Annen egenkapital	4		315 942
Udekket tap	4	154 287	
Sum opptjent egenkapital		-154 287	315 942
Sum egenkapital	4	1 052 076	1 522 305
Gjeld			
Langsiktig gjeld			
Utsatt skatt	3	17 993 880	18 119 017
Andre avsetninger for forpliktelses		7 774 029	7 774 029
Sum avsetninger for forpliktelses		25 767 909	25 893 046
Annen langsiktig gjeld			
Gjeld til			
kredittinstitusjoner	8	165 393 426	115 350 000
Langsiktig konserngjeld	5, 8	158 754 746	105 629 796
Sum annen langsiktig gjeld		324 148 172	220 979 796
Sum langsiktig gjeld		349 916 081	246 872 842
Kortsiktig gjeld			
Leverandørgjeld	5	34 401 848	4 901 055
Betalbar skatt	3		
Skyldig offentlige avgifter		4 757	8 278
Kortsiktig konserngjeld	5		
Annen kortsiktig gjeld	5		1 270 930
Sum kortsiktig gjeld		34 406 605	6 180 263
Sum gjeld		384 322 686	253 053 105
SUM EGENKAPITAL OG GJELD		385 374 762	254 575 410



Organisasjonsnr: 918 494 936
MARSTRANDGATA 9 & 11 AS

NOTEOPPLYSNINGER - SELSKAP - alle poster oppgitt i hele tall

Note
2

Antall årsverk i regnskapsåret
0.00

Sum Beløp

Balanseført verdi 31.12. Varige driftsmidler Immaterielle eiend.

Konsernregnskap

Morselskapet sitt navn

Forretningskontor for morselskapet

Begrunnelse for at datterselskap er utelatt fra konsolideringen

Samlet beløp - tilknyttet selskap Årets Fjorårets

Samlet beløp - foretak i samme konsern Årets Fjorårets

Samlet beløp - foretak i samme konsern Årets Fjorårets

Samlet beløp - felles kontrollert virksomhet Årets Fjorårets

Pantstillelse Beløp

Beholdning av egne aksjer Antall Pålydende Andel av aksjek.



Årsregnskap 2024

Marstrandgata 9 & 11 AS

Resultatregnskap
Balanse
Noter til regnskapet



Org.nr.: 918 494 936


	BankID Signing Christian Gunnar Mahmoud Ho 2025-05-13
	BankID Signing Silje Cathrine Hauland 2025-05-13
	BankID Signing Fredrik Ræed 2025-05-13
	BankID Signing Anders Bakken Eniksen 2025-05-15
	BankID Signing Magne Søvde 2025-05-15



RESULTATREGNSKAP


MARSTRANDGATA 9 & 11 AS


DRIFTSINTEKTER OG DRIFTSKOSTNADER	Note	2024	
Salgsinntekt		0	
Annen driftsinntekt		18 031	1 386 612
Sum driftsinntekter		18 031	1 416 612
Varekostnad		22 735	85 917
Annen driftskostnad	2	557 052	1 922 686
Sum driftskostnader		579 787	2 008 603
Driftsresultat		-561 756	-591 991
FINANSINTEKTER OG FINANSKOSTNADER			
Annen renteinntekt		13 346	5 504
Annen rentekostnad		7 050	27 927
Resultat av finansposter		6 296	-22 423
Resultat før skattekostnad		-555 459	-614 414
Skattekostnad på resultat	3	-125 137	-3 984 346
Årsresultat	4	-430 322	3 369 932
OVERFØRINGER			
Avsatt til annen egenkapital		-276 035	315 942
Overført til udekket tap		154 287	-3 053 990
Sum overføringer		-430 322	3 369 932

 BankID Signing
Christian Gunnar Mahmoud Ho
2025-05-13

 BankID Signing
Silje Cathrine Hauland
2025-05-13


 BankID Signing
Fredrik Ræed
2025-05-13

 BankID Signing
Anders Bakken Eniksen
2025-05-15

 BankID Signing
Magne Søvde
2025-05-15




BALANSE			
MARSTRANDGATA 9 & 11 AS			
EIENDELER	Note	2024	
ANLEGGSMIDLER			
IMMATERIELLE EIENDELER			
VARIGE DRIFTSMIDLER			
FINANSIELLE ANLEGGSMIDLER			
Investeringer i datterselskap		365 000	0
Sum finansielle anleggsmidler		365 000	0
Sum anleggsmidler		365 000	0
OMLØPSMIDLER			
Lager av varer og annen beholdning	6	380 972 546	252 041 506
FORDRINGER			
Kundefordringer	5	-14 000	434
Andre kortsiktige fordringer	5	900 950	465 326
Sum fordringer		886 950	465 761
INVESTERINGER			
Bankinnskudd, kontanter o.l.		3 150 266	2 068 144
Sum omløpsmidler		385 009 762	254 575 410
Sum eiendeler		385 374 762	254 575 410

 BankID Signing
Christian Gunnar Mahmoud Ho
2025-05-13

 BankID Signing
Silje Cathrine Hauland
2025-05-13


 BankID Signing
Fredrik Ræed
2025-05-13


 BankID Signing
Anders Bakken Eniksen
2025-05-15

 BankID Signing
Magne Søvde
2025-05-15




BALANSE			
MARSTRANDGATA 9 & 11 AS			
	Note	2024	
EGENKAPITAL OG GJELD			
EGENKAPITAL			
INNSKUTT EGENKAPITAL			
Aksjekapital	4, 7	30 000	30 000
Annen innskutt egenkapital	4	1 176 363	1 176 363
Sum innskutt egenkapital		1 206 363	1 206 363
OPPTJENT EGENKAPITAL			
Annen egenkapital	4	0	315 942
Udekket tap	4	-154 287	0
Sum opptjent egenkapital		-154 287	315 942
Sum egenkapital	4	1 052 076	1 522 305
GJELD			
AVSETNING FOR FORPLIKTELSE			
Utsatt skatt	3	17 993 880	18 119 017
Andre avsetninger for forpliktelser		7 774 029	7 774 029
Sum avsetning for forpliktelser		25 767 909	25 893 046
ANNEN LANGSIKTIG GJELD			
Gjeld til kredittinstitusjoner	8	165 393 426	115 350 000
Langsiktig konserngjeld	5, 8	158 754 746	105 629 796
Sum annen langsiktig gjeld		324 148 172	220 979 796
KORTSIKTIG GJELD			
Leverandørgjeld	5	34 401 848	4 901 055
Skyldig offentlige avgifter		4 757	8 278
Annen kortsiktig gjeld	5	0	1 270 930
Sum kortsiktig gjeld		34 406 605	6 180 263
Sum gjeld		384 322 686	253 053 105
Sum egenkapital og gjeld		385 374 762	254 575 410

 BankID Signing
Christian Gunnar Mahmoud Ho
2025-05-13

 BankID Signing
Silje Cathrine Hauland
2025-05-13

 BankID Signing
Fredrik Ræed
2025-05-13

 BankID Signing
Anders Bakken Eniksen
2025-05-15

 BankID Signing
Magne Søvde
2025-05-15




BALANSE

MARSTRANDGATA 9 & 11 AS


Oslo, 13.05.2025


Styret i Marstrandgata 9 & 11 AS

 BankID Signing
Christian Gunnar Mahmoud Hoff
2025-05-13

 BankID Signing
Silje Cathrine Hauland
2025-05-13

 BankID Signing
Fredrik Røed
2025-05-13

 BankID Signing
Anders Bakken Eriksen
2025-05-15

 BankID Signing
Magne Søvde
2025-05-15

Silje Cathrine Hauland
Styreleder

Magne Søvde
Styremedlem

Anders Bakken Eriksen
Styremedlem/daglig leder

Fredrik Røed
Styremedlem

Christian Gunnar Mahmoud Hoff Maktabi
Styremedlem



NOTER TIL ÅRSREGNSKAP



Note 1 Regnskapsprinsipper

Årsregnskapet er satt opp i samsvar med regnskapsloven og NRS 8 - God regnskapskikk for små foretak.

DRIFTSINNTEKTER

Tjenester inntektsføres etter hvert som de leveres.

SKATT

Skattekostnaden i resultatregnskapet omfatter både periodens betalbare skatt og endring i utsatt skatt. Utsatt skatt er beregnet med 22% på grunnlag av de midlertidige forskjeller som eksisterer mellom regnskapsmessige og skattemessige verdier, samt ligningsmessig underskudd til fremføring ved utgangen av regnskapsåret. Skatteøkende og skattereduserende midlertidige forskjeller som reverserer eller kan reverseres i samme periode er utlignet og nettoført.

KLASSIFISERING OG VURDERING AV OMLØPSMIDLER

Omløpsmidler og kortsiktig gjeld omfatter normalt poster som forfaller til betaling innen ett år etter balansedagen, samt poster som knytter seg til varekretsløpet. Omløpsmidler vurderes til laveste verdi av anskaffelseskost og virkelig verdi.

AKSJER I DATTERSELSKAP

Investeringer i datterselskap er vurdert etter kostmetoden ettersom konsernet samlet ikke overstiger grensen for små foretak.

VARER

Varer er vurdert til det laveste av anskaffelseskost og netto salgsverdi.

FORDRINGER

Kundefordringer og andre fordringer oppføres til pålydende etter fradrag for avsetning til forventet tap. Avsetning til tap gjøres på grunnlag av en individuell vurdering av de enkelte fordringene.

Note 2 Lønnskostnader

Marstrandgata 9 & 11 AS har ikke hatt lønns- eller personalkostnader i 2024 og det foreligger heller ingen slike forpliktelser.



NOTER TIL ÅRSREGNSKAP

Note 3 Skatt

Årets skattekostnad

2024

Resultatført skatt på ordinært resultat:

Betalbar skatt	0	0
Endring i utsatt skatt	-125 137	-3 984 346
Skattekostnad ordinært resultat	-125 137	-3 984 346

Skattepliktig inntekt:

Resultat før skatt	-555 459	-614 414
Permanente forskjeller	-13 346	0
Endring i midlertidige forskjeller	-22 103 617	-9 581 346
Skattepliktig inntekt	-22 672 422	-10 195 760

Betalbar skatt i balansen:

Betalbar skatt på årets resultat	0	0
Sum betalbar skatt i balansen	0	0

Beregning av effektiv skattesats

Resultat før skatt	-555 459	-614 414
Beregnet skatt av resultat før skatt	-122 201	-135 171
Skatteeffekt av permanente forskjeller	-2 936	0
Sum	-125 137	-135 171
Effektiv skattesats	22,5 %	22,0 %

Skatteeffekten av midlertidige forskjeller og underskudd til fremføring som har gitt opphav til utsatt skatt og utsatte skattefordeler, spesifisert på typer av midlertidige forskjeller

	2024	2023	Endring
Varebeholdning	166 871 628	144 775 011	-22 096 617
Fordringer	-14 000	-21 000	-7 000
Sum	166 857 628	144 754 011	-22 103 617
Akkumulert fremførbart underskudd	-49 730 773	-27 058 350	22 672 422
Inngår ikke i beregningen av utsatt skatt	-35 336 494	-35 336 494	0
Grunnlag for utsatt skatt	81 790 361	82 359 167	568 805
Utsatt skatt (22 %)	25 767 908	25 893 045	125 137





NOTER TIL ÅRSREGNSKAP

Note 4 Egenkapital

	Aksjekapital	Annen innskutt egenkapital	Annen egenkapital	Annen egenkapital
Pr. 31.12.2023	30 000	1 176 363	315 942	1 522 305
Pr 01.01.2024	30 000	1 176 363	315 942	1 522 305
Årets resultat			-430 322	-430 322
Tidl. års korrigeringer			-31 556	-31 556
Pr. 31.12.2024	30 000	1 176 363	-145 936	1 060 427

 BankID Signing
Christian Gunnar Mahmoud Ho
2025-05-13

 BankID Signing
Silje Cathrine Hauland
2025-05-13

 BankID Signing
Fredrik Ræed
2025-05-13

 BankID Signing
Anders Bakken Eniksen
2025-05-15

 BankID Signing
Magne Søvde
2025-05-15

Note 5 Mellomværende med selskap i samme konsern m.v.

	Kundefordringer		Andre fordringer	
	2024	2023	2024	2023
Sum	0	0	0	0

	Leverandørgjeld		Annen langsiktig gjeld	
	2024	2023	2024	2023
Foretak i samme konsern	0	0	154 004 746	100 879 796
Sum	0	0	154 004 746	100 879 796

Note 6 Egenregi

	2024	2023
Balanseført verdi av anlegg under utførelse	380 972 546	252 041 506
Skattemessig lagerverdi	214 100 918	107 266 495
Midlertidig forskjell	166 871 628	144 775 011

Anlegg under utførelse består av prosjektkostnader til eiendomsutvikling. Prosjektet er igangsatt for egen regning og risiko. Utviklings- og rentekostnader aktiveres regnskapsmessig frem til realisasjon av eiendommen. Midlertidig forskjell inkluderer påløpte byggelånsrenter og deler av prosjektledelse, forretningsfører og rådgivningshonorarer.



NOTER TIL ÅRSREGNSKAP

Note 7 Aksjonærer

Aksjekapitalen i Marstrandgata 9 & 11 AS pr. 31.12 består av:

	Antall	Pålydende	Bokført
Ordinære aksjer	10 000	3,0	30 000
Sum	10 000		30 000

Eierstruktur

Aksjonærer i % pr. 31.12:

	Ordinære	Eierandel	Stemmeandel
Marstrandgata 9 & 11 Prosjekt AS	10 000	100,0	100,0

Note 8 Annen langsiktig gjeld

Gjeld som forfaller mer enn fem år etter regnskapsårets slutt:

	2024	2023
Gjeld til kredittinstitusjoner	165 393 426	115 350 000
Øvrig langsiktig gjeld	158 754 746	105 629 796
Sum annen langsiktig gjeld	324 148 172	220 979 796

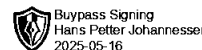
 BankID Signing
Christian Gunnar Mahmoud Ho
2025-05-13

 BankID Signing
Silje Cathrine Hauland
2025-05-13

 BankID Signing
Fredrik Ræed
2025-05-13

 BankID Signing
Anders Bakken Eriksen
2025-05-15

 BankID Signing
Magne Søvde
2025-05-15



ÅSVANG & CO
STATSAUTORISERTE
REVISORER

Til generalforsamlingen i Marstrandgata 9 & 11 AS

Uavhengig revisors beretning

Konklusjon

Vi har revidert årsregnskapet for Marstrandgata 9 & 11 AS som viser et underskudd på kr 430 322. Årsregnskapet består av balanse per 31. desember 2024, resultatregnskap for regnskapsåret avsluttet per denne datoen og noter til årsregnskapet, herunder et sammendrag av viktige regnskapsprinsipper.

Etter vår mening

- oppfyller årsregnskapet gjeldende lovkrav, og
- gir årsregnskapet et rettviseende bilde av selskapets finansielle stilling per 31. desember 2024 og av dets resultater for regnskapsåret avsluttet per denne datoen i samsvar med regnskapslovens regler og god regnskapsskikk i Norge.

Grunnlag for konklusjonen

Vi har gjennomført revisjonen i samsvar med International Standards on Auditing (ISA-ene). Våre oppgaver og plikter i henhold til disse standardene er beskrevet nedenfor under "Revisors oppgaver og plikter ved revisjonen av årsregnskapet". Vi er uavhengige av selskapet i samsvar med kravene i relevante lover og forskrifter i Norge og International Code of Ethics for Professional Accountants (inkludert internasjonale uavhengighetsstandarder) utstedt av International Ethics Standards Board for Accountants (IESBA-reglene), og vi har overholdt våre øvrige etiske forpliktelser i samsvar med disse kravene. Innhentet revisjonsbevis er etter vår vurdering tilstrekkelig og hensiktsmessig som grunnlag for vår konklusjon.

Ledelsens ansvar for årsregnskapet

Styret og daglig leder (ledelsen) er ansvarlige for å utarbeide årsregnskapet og for at det gir et rettviseende bilde i samsvar med regnskapslovens regler og god regnskapsskikk i Norge. Ledelsen er også ansvarlig for slik internkontroll som den finner nødvendig for å kunne utarbeide et årsregnskap som ikke inneholder vesentlig feilinformasjon, verken som følge av misligheter eller utilsiktede feil.

Ved utarbeidelsen av årsregnskapet må ledelsen ta standpunkt til selskapets evne til fortsatt drift og opplyse om forhold av betydning for fortsatt drift. Forutsetningen om fortsatt drift skal legges til grunn for årsregnskapet så lenge det ikke er sannsynlig at virksomheten vil bli avvirket.

Revisors oppgaver og plikter ved revisjonen av årsregnskapet

Vårt mål er å oppnå betryggende sikkerhet for at årsregnskapet som helhet ikke inneholder vesentlig feilinformasjon, verken som følge av misligheter eller utilsiktede feil, og å avgi en revisjonsberetning som inneholder vår konklusjon. Betryggende sikkerhet er en høy grad av sikkerhet, men ingen garanti for at en revisjon utført i samsvar med ISA-ene, alltid vil avdekke vesentlig feilinformasjon.

Adresse
Revisjonsfirmaet Åsvang & Co AS
Kilengaten 1
3117 Tønsberg

Telefon
33 30 00 80
E-post
revisjonsfirmaet@asvang.no

Foretaksnummer
987 679 026 MVA
Hjemmeside
www.aasvang.no

Medlemmer av
[Den norske Revisorforening](#)

side 1 av 2



Feilinformasjon kan oppstå som følge av misligheter eller utilsiktede feil. Feilinformasjon er å anse som vesentlig dersom den enkeltvis eller samlet med rimelighet kan forventes å påvirke de økonomiske beslutningene som brukerne foretar på grunnlag av årsregnskapet.

For videre beskrivelse av revisors oppgaver og plikter vises det til:
<https://revisorforeningen.no/revisjonsberetninger>

Tønsberg, 13.05.2025
Revisjonsfirmaet Åsvang & Co AS

Hans Petter Johannessen
statsautorisert revisor
(elektronisk signert)