



ÅRSREGNSKAPET FOR REGNSKAPSÅRET 2025 - GENERELL INFORMASJON

Enheten

Organisasjonsnummer: 961 574 854
Organisasjonsform: Aksjeselskap
Foretaksnavn: NOREX AS
Forretningsadresse: Fekjan 7
1378 NESBRU

Regnskapsår

Årsregnskapets periode: 01.01.2025 - 31.12.2025

Konsern

Morselskap i konsern: Nei

Regnskapsregler

Regler for små foretak benyttet: Ja
Benyttet ved utarbeidelsen av årsregnskapet til selskapet: Regnskapslovens alminnelige regler

Årsregnskapet fastsatt av kompetent organ

Bekreftet av representant for selskapet: Systemrevisjon AS
Dato for fastsettelse av årsregnskapet: 26.02.2026

Grunnlag for avgivelse

År 2025: Årsregnskapet er elektronisk innlevert
År 2024: Tall er hentet fra elektronisk innlevert årsregnskap fra 2025

Det er ikke krav til at årsregnskapet m.v. som sendes til Regnskapsregisteret er undertegnet. Kontrollen på at dette er utført ligger hos revisor/enhetens øverste organ. Sikkerheten ivaretas ved at innsender har rolle/rettighet for innsending av årsregnskapet via Altinn, og ved at det bekreftes at årsregnskapet er fastsatt av kompetent organ.

Brønnøysundregistrene, 13.04.2026



Resultatregnskap

Beløp i: NOK	Note	2025	2024
RESULTATREGNSKAP			
Inntekter			
Salgsinntekt		23 019 491	26 955 016
Sum inntekter		23 019 491	26 955 016
Kostnader			
Varekostnad		13 201 202	16 523 343
Lønnskostnad	2	6 481 759	6 330 561
Avskrivning på driftsmidler	3	13 800	5 175
Annen driftskostnad		1 174 625	1 203 974
Sum kostnader		20 871 385	24 063 053
Driftsresultat		2 148 105	2 891 963
Finansinntekter og finanskostnader			
Annen finansinntekt		2 287	1 934
Sum finansinntekter		2 287	1 934
Annen rentekostnad		3 337	5 593
Annen finanskostnad		13 745	
Sum finanskostnader		17 082	5 593
Netto finans		-14 795	-3 659
Resultat før skattekostnad		2 133 310	2 888 304
Skattekostnad på resultat	4	481 116	648 462
Årsresultat	5	1 652 194	2 239 842
Årsresultat etter minoritetsinteresser		1 652 194	2 239 842
Totalresultat		1 652 194	2 239 842
Overføringer og disponeringer			
Ordinært utbytte		1 500 000	2 500 000
Avsatt til annen egenkapital		152 194	



Resultatregnskap

Beløp i: NOK	Note	2025	2024
Overført fra annen egenkapital			-260 158
Sum overføringer og disponeringer		1 652 194	2 239 842



Balanse

Beløp i: NOK	Note	2025	2024
BALANSE - EIENDELER			
Anleggsmidler			
Immaterielle eiendeler			
Utsatt skattefordel	4	896	
Sum immaterielle eiendeler		896	
Varige driftsmidler			
Tomter, bygninger o.a. fast eiendom	3		
Maskiner og anlegg	3		
Skip og flytende installasjoner	3		
Driftsløsøre, inventar o.a. utstyr	3	22 425	36 225
Sum varige driftsmidler		22 425	36 225
Sum anleggsmidler		23 321	36 225
Omløpsmidler			
Varer			
Sum varer		964 018	902 133
Fordringer			
Kundefordringer		2 728 371	3 812 784
Andre kortsiktige fordringer		56 774	76 451
Sum fordringer		2 785 145	3 889 235
Bankinnskudd, kontanter og lignende			
Bankinnskudd, kontanter o.l.	6	5 408 007	5 687 950
Sum bankinnskudd, kontanter og lignende		5 408 007	5 687 950
Sum omløpsmidler		9 157 170	10 479 318
SUM EIENDELER		9 180 491	10 515 543

BALANSE - EGENKAPITAL OG GJELD

Egenkapital



Balanse

Beløp i: NOK	Note	2025	2024
Innskutt egenkapital			
Aksjekapital	7	480 000	480 000
Beholdning av egne aksjer	7		
Sum innskutt egenkapital		480 000	480 000
Opptjent egenkapital			
Annen egenkapital		2 700 468	2 548 274
Sum opptjent egenkapital		2 700 468	2 548 274
Sum egenkapital	5	3 180 468	3 028 274
Gjeld			
Langsiktig gjeld			
Utsatt skatt			683
Sum avsetninger for forpliktelser			683
Annen langsiktig gjeld			
Sum langsiktig gjeld			683
Kortsiktig gjeld			
Leverandørgjeld		2 020 395	2 214 749
Betalbar skatt	4	482 695	647 779
Skyldig offentlige avgifter		1 312 623	1 475 226
Utbytte		1 500 000	2 500 000
Annen kortsiktig gjeld		684 310	648 831
Sum kortsiktig gjeld		6 000 023	7 486 585
Sum gjeld		6 000 023	7 487 268
SUM EGENKAPITAL OG GJELD		9 180 491	10 515 543



Brønnøysundregistrene

ÅRSREGNSKAP FOR REGNSKAPSÅRET 2025 - GENERELL INFORMASJON

Journalnummer: 2026 343295

Virksomheten

Organisasjonsnummer: 961 574 854
Organisasjonsform: Aksjeselskap
Foretaksnavn: NOREX AS
Forretningsadresse: Fekjan 7
1378 NESBRU

Regnskapsår

Årsregnskapets periode: 01.01.2025 - 31.12.2025

Konsern

Morselskap i konsern: Nei

Regnskapsregler

Regler for små foretak benyttet: Ja
Benyttet ved utarbeidelsen av
årsregnskapet: Regnskapslovens alminnelige regler

Årsregnskapet fastsatt av kompetent organ

Bekreftet av: Systemrevisjon AS
Dato for fastsettelse av årsregnskapet: 26.02.2026

Revisjon

Ekstern autorisert regnskapsfører har i løpet av regnskapsåret bistått ved den løpende regnskapsføringen eller utført andre tjenester for selskapet enn å utarbeide årsregnskapet: Ja

Grunnlag for avgivelse

År 2025: Årsregnskap er elektronisk innlevert.
År 2024: Tall er hentet fra elektronisk innlevert årsregnskap fra 2025.

Virksomheten sitt øverste organ er ansvarlig for at årsregnskapet er signert. Det er mulig å levere årsregnskap uten signatur fordi sikkerheten for rett rapportering er ivaretatt ved at innsenderen har rolle/rettighet for innsending i Altinn. Navnet på representanten, som bekrefter at årsregnskapet er godkjent, er i tillegg oppgitt.

Brønnøysundregistrene, 09.04.2026



Organisasjonsnr: 961 574 854
NOREX AS

RESULTATREGNSKAP

Beløp i: NOK	Note	2025	2024
RESULTATREGNSKAP			
Inntekter			
Salgsinntekt		23 019 491	26 955 016
Sum inntekter		23 019 491	26 955 016
Kostnader			
Varekostnad		13 201 202	16 523 343
Lønnskostnad	2	6 481 759	6 330 561
Avskrivning på driftsmidler	3	13 800	5 175
Annen driftskostnad		1 174 625	1 203 974
Sum kostnader		20 871 385	24 063 053
Driftsresultat		2 148 105	2 891 963
Finansinntekter og finanskostnader			
Annen finansinntekt		2 287	1 934
Sum finansinntekter		2 287	1 934
Annen rentekostnad		3 337	5 593
Annen finanskostnad		13 745	
Sum finanskostnader		17 082	5 593
Netto finans		-14 795	-3 659
Resultat før skattekostnad		2 133 310	2 888 304
Skattekostnad på resultat	4	481 116	648 462
Årsresultat	5	1 652 194	2 239 842
Årsresultat etter minoritetsinteresser		1 652 194	2 239 842
Totalresultat		1 652 194	2 239 842
Overføringer og disponeringer			
Ordinært utbytte		1 500 000	2 500 000
Avsatt til annen egenkapital		152 194	
Overført fra annen egenkapital			-260 158
Sum overføringer og disponeringer		1 652 194	2 239 842



Organisasjonsnr: 961 574 854
NOREX AS

BALANSE

Beløp i: NOK	Note	2025	2024
BALANSE - EIENDELER			
Anleggsmidler			
Immaterielle eiendeler			
Utsatt skattefordel	4	896	
Sum immaterielle eiendeler		896	
Varige driftsmidler			
Tomter, bygninger o.a. fast eiendom	3		
Maskiner og anlegg	3		
Skip og flytende installasjoner	3		
Driftsløsøre, inventar o. a. utstyr	3	22 425	36 225
Sum varige driftsmidler		22 425	36 225
Sum anleggsmidler		23 321	36 225
Omløpsmidler			
Varer			
Sum varer		964 018	902 133
Fordringer			
Kundefordringer		2 728 371	3 812 784
Andre kortsiktige fordringer		56 774	76 451
Sum fordringer		2 785 145	3 889 235
Bankinnskudd, kontanter og lignende			
Bankinnskudd, kontanter o. l.	6	5 408 007	5 687 950
Sum bankinnskudd, kontanter og lignende		5 408 007	5 687 950
Sum omløpsmidler		9 157 170	10 479 318
SUM EIENDELER		9 180 491	10 515 543
BALANSE - EGENKAPITAL OG GJELD			
Egenkapital			
Innskutt egenkapital			
Aksjekapital	7	480 000	480 000
Beholdning av egne aksjer	7		
Sum innskutt egenkapital		480 000	480 000



Opptjent egenkapital			
Annen egenkapital		2 700 468	2 548 274
Sum opptjent egenkapital		2 700 468	2 548 274
Sum egenkapital	5	3 180 468	3 028 274
Gjeld			
Langsiktig gjeld			
Utsatt skatt			683
Sum avsetninger for forpliktelses			683
Annen langsiktig gjeld			
Sum langsiktig gjeld			683
Kortsiktig gjeld			
Leverandørgjeld		2 020 395	2 214 749
Betalbar skatt	4	482 695	647 779
Skyldig offentlige avgifter		1 312 623	1 475 226
Utbytte		1 500 000	2 500 000
Annen kortsiktig gjeld		684 310	648 831
Sum kortsiktig gjeld		6 000 023	7 486 585
Sum gjeld		6 000 023	7 487 268
SUM EGENKAPITAL OG GJELD		9 180 491	10 515 543



Organisasjonsnr: 961 574 854
NOREX AS

NOTEOPPLYSNINGER - SELSKAP

- alle poster oppgitt i hele tall

Note

Antall årsverk i regnskapsåret
3.00



Årsregnskap 2025

Norex AS

Resultatregnskap
Balanse
Noter til regnskapet
Revisors beretning



Org.nr.: 961 574 854



Norex AS

Resultatregnskap

Driftsinntekter og driftskostnader	Note	2025	2024
Salgsinntekt		23 019 491	26 955 016
Sum driftsinntekter		<u>23 019 491</u>	<u>26 955 016</u>
Varekostnad		13 201 202	16 523 343
Lønnskostnad	2	6 481 759	6 330 561
Avskrivning på driftsmidler	3	13 800	5 175
Annen driftskostnad		1 174 625	1 203 974
Sum driftskostnader		<u>20 871 385</u>	<u>24 063 053</u>
Driftsresultat		<u>2 148 105</u>	<u>2 891 963</u>
Finansinntekter og finanskostnader			
Annen finansinntekt		2 287	1 934
Annen rentekostnad		3 337	5 593
Annen finanskostnad		13 745	0
Resultat av finansposter		<u>-14 795</u>	<u>-3 659</u>
Resultat før skattekostnad		2 133 310	2 888 304
Skattekostnad på resultat	4	481 116	648 462
Resultat		<u>1 652 194</u>	<u>2 239 842</u>
Ekstraordinære inntekter og kostnader			
Årsoverskudd	5	<u>1 652 194</u>	<u>2 239 842</u>
Overføringer			
Avsatt til utbytte		1 500 000	2 500 000
Avsatt til annen egenkapital		152 194	0
Overført fra annen egenkapital		0	260 158
Sum overføringer		<u>1 652 194</u>	<u>2 239 842</u>



Norex AS

Balanse

Eiendeler	Note	2025	2024
Anleggsmidler			
Immaterielle eiendeler			
Utsatt skattefordel	4	896	0
Sum immaterielle eiendeler		<u>896</u>	<u>0</u>
Varige driftsmidler			
Driftsløsøre, inventar o.a. utstyr	3	22 425	36 225
Sum varige driftsmidler		<u>22 425</u>	<u>36 225</u>
Finansielle anleggsmidler			
Sum anleggsmidler		<u>23 321</u>	<u>36 225</u>
Omløpsmidler			
Lager av varer og annen beholdning		964 018	902 133
Fordringer			
Kundefordringer		2 728 371	3 812 784
Andre kortsiktige fordringer		56 774	76 451
Sum fordringer		<u>2 785 145</u>	<u>3 889 235</u>
Investeringer			
Bankinnskudd, kontanter o.l.	6	5 408 007	5 687 950
Sum omløpsmidler		<u>9 157 170</u>	<u>10 479 318</u>
Sum eiendeler		<u>9 180 491</u>	<u>10 515 543</u>



Norex AS

Balanse

Egenkapital og gjeld	Note	2025	2024
Innskutt egenkapital			
Aksjekapital	7	480 000	480 000
Sum innskutt egenkapital		<u>480 000</u>	<u>480 000</u>
Opptjent egenkapital			
Annen egenkapital		2 700 468	2 548 274
Sum opptjent egenkapital		<u>2 700 468</u>	<u>2 548 274</u>
Sum egenkapital	5	<u>3 180 468</u>	<u>3 028 274</u>
Gjeld			
Avsetning for forpliktelser			
Utsatt skatt		0	683
Sum avsetning for forpliktelser		<u>0</u>	<u>683</u>
Annen langsiktig gjeld			
Kortsiktig gjeld			
Leverandørgjeld		2 020 395	2 214 749
Betalbar skatt	4	482 695	647 779
Skyldig offentlige avgifter		1 312 623	1 475 226
Utbytte		1 500 000	2 500 000
Annen kortsiktig gjeld		684 310	648 831
Sum kortsiktig gjeld		<u>6 000 023</u>	<u>7 486 585</u>
Sum gjeld		<u>6 000 023</u>	<u>7 487 268</u>
Sum egenkapital og gjeld		<u>9 180 491</u>	<u>10 515 543</u>

Asker, 26.01.2026
Styret i Norex AS

Thomas Ottmann
Styreleder / daglig leder

Pål Idar Sørensen
styremedlem



Regnskapsprinsipper

Årsregnskapet er satt opp i samsvar med regnskapsloven og NRS 8 - God regnskapsskikk for små foretak.

Driftsinntekter

Inntektsføring ved salg av varer skjer på leveringstidspunktet. Tjenester inntektsføres etter hvert som de leveres.

Skatt

Skattekostnaden i resultatregnskapet omfatter både periodens betalbare skatt og endring i utsatt skatt. Utsatt skatt er beregnet med 22 % på grunnlag av de midlertidige forskjeller som eksisterer mellom regnskapsmessige og skattemessige verdier, samt ligningsmessig underskudd til fremføring ved utgangen av regnskapsåret. Skatteøkende og skattereduserende midlertidige forskjeller som reverserer eller kan reverseres i samme periode er utlignet og nettoført.

Klassifisering og vurdering av anleggsmidler

Anleggsmidler omfatter eiendeler bestemt til varig eie og bruk. Anleggsmidler er vurdert til anskaffelseskost. Varige driftsmidler balanseføres og avskrives over driftsmidlets økonomiske levetid. Avskrivningsperioden for fast eiendom anskaffet etter 2009 er dekomponert i en del som gjelder råbygget og en del som gjelder faste tekniske installasjoner. Varige driftsmidler nedskrives til gjenvinnbart beløp ved verdifall som forventes ikke å være forbigående. Gjenvinnbart beløp er det høyeste av netto salgsverdi og verdi i bruk. Verdi i bruk er nåverdi av fremtidige kontantstrømmer knyttet til eiendelen. Nedskrivningen reverseres når grunnlaget for nedskrivningen ikke lenger er til stede.

Klassifisering og vurdering av omløpsmidler

Omløpsmidler og kortsiktig gjeld omfatter normalt poster som forfaller til betaling innen ett år etter balansedagen, samt poster som knytter seg til varekretsløpet. Omløpsmidler vurderes til laveste verdi av anskaffelseskost og virkelig verdi.

Varer

Varer er vurdert til det laveste av anskaffelseskost og netto salgsverdi.

Fordringer

Kundefordringer og andre fordringer oppføres til pålydende etter fradrag for avsetning til forventet tap. Avsetning til tap gjøres på grunnlag av en individuell vurdering av de enkelte fordringene.

Note 1 Virksomhetens art og lokalisering

Norex AS er et selskap der virksomheten omfatter Engroshandel med maskiner og utstyr til bergverksdrift, olje- og gassutvinning og bygge- og anleggsv. Selskapet er lokalisert i Asker kommune.

Note 2 Lønnskostnader og ytelser, godtgjørelser til daglig leder, styret og revisor

Lønnskostnader

	2025	2024
Lønninger	5 491 646	5 246 213
Arbeidsgiveravgift	799 064	895 646
Andre ytelser	191 049	188 702



Sum	6 481 759	6 330 561
------------	------------------	------------------

Selskapet har i 2025 sysselsatt 3 årsverk.

Pensjonsforpliktelser

Selskapet er pliktig til å ha tjenstepensjonsordning etter lov om obligatorisk tjenstepensjon. Selskapets pensjonsordninger tilfredsstiller kravene i denne lov.

Note 3 Anleggsmidler

	Driftsløsøre, inventar ol.	Sum
Anskaffelseskost pr. 01.01.25	41 400	41 400
= Anskaffelseskost 31.12.25	41 400	41 400
Akkumulerte avskrivninger 31.12.25	18 975	18 975
= Bokført verdi 31.12.25	22 425	22 425
Årets ordinære avskrivninger	13 800	13 800
Økonomisk levetid	5 år	

Note 4 Skatt

Årets skattekostnad	2025	2024
Resultatført skatt på ordinært resultat:		
Betalbar skatt	482 695	647 779
Endring i utsatt skatt	-1 579	683
Skattekostnad ordinært resultat	481 116	648 462
Skattepliktig inntekt:		
Resultat før skatt	2 133 310	2 888 304
Permanente forskjeller	53 584	59 249
Endring i midlertidige forskjeller	7 176	-3 105
Skattepliktig inntekt	2 194 070	2 944 448
Betalbar skatt i balansen:		
Betalbar skatt på årets resultat	482 695	647 779
Sum betalbar skatt i balansen	482 695	647 779

Skatteeffekten av midlertidige forskjeller som har gitt opphav til utsatt skatt og utsatte skattefordeler, spesifisert på typer av midlertidige forskjeller

	2025	2024	Endring
Varige driftsmidler	-4 071	3 105	7 176
Sum	-4 071	3 105	7 176



Grunnlag for utsatt skattefordel / skatt	-4 071	3 105	7 176
Utsatt skattefordel / skatt (22 %)	-896	683	1 579

Note 5 Egenkapital

	Aksjekapital	Overkurs	Annen Innskutt egenkapital	Annen egenkapital	Sum egenkapital
Pr. 31.12.2024	480 000	0	0	2 548 274	3 028 274
Årets resultat				1 652 194	1 652 194
Utbytte				-1 500 000	-1 500 000
Pr 31.12.2025	480 000	0	0	2 700 468	3 180 468

Note 6 Bankinnskudd

Innestående midler på skattetrekkskonto (bundne midler) er på kr. 561 522.

Note 7 Aksjonærer

Aksjekapitalen i Norex AS pr. 31.12 består av:

	Antall	Pålydende	Bokført
Ordinære aksjer	480	1 000,0	480 000
Sum	480		480 000

Eierstruktur

De største aksjonærene i % pr. 31.12 var:

	Ordinære	Eierandel	Stemmeandel
Cooper Crouse-hinds AS	240	50,0	50,0
Thomas Ottmann	192	40,0	40,0
Einar Sveinsøn Huse	48	10,0	10,0
Totalt antall aksjer	480	100,0	100,0

Aksjer eiet av medlemmer i styret og daglig leder:

Navn	Verv	Ordinære
Thomas Ottmann	Styreleder / daglig leder	192
Totalt antall aksjer		192



UAVHENGIG REVISORS BERETNING

Til generalforsamlingen i Norex AS

UAVHENGIG REVISORS BERETNING

Konklusjon

Vi har revidert årsregnskapet for Norex AS som viser et overskudd på kr. 1 652 194. Årsregnskapet består av balanse per 31. desember 2025, resultatregnskap for regnskapsåret avsluttet per denne datoen og noter til årsregnskapet, herunder et sammendrag av viktige regnskapsprinsipper.

Etter vår mening

- oppfyller årsregnskapet gjeldende lovkrav, og
- gir årsregnskapet et rettviseende bilde av selskapets finansielle stilling per 31. desember 2025 og av dets resultat for regnskapsåret avsluttet per denne datoen i samsvar med regnskapslovens regler og god regnskapsskikk i Norge.

Grunnlag for konklusjonen

Vi har gjennomført revisjonen i samsvar med International Standards on Auditing (ISA-ene). Våre oppgaver og plikter i henhold til disse standardene er beskrevet i *Revisors oppgaver og plikter ved revisjonen av årsregnskapet*. Vi er uavhengige av selskapet i samsvar med kravene i relevante lover og forskrifter i Norge, og vi har overholdt våre øvrige etiske forpliktelser i samsvar med disse kravene. Innhentet revisjonsbevis er etter vår vurdering tilstrekkelig og hensiktsmessig som grunnlag for vår konklusjon.

Ledelsens ansvar for årsregnskapet

Ledelsen er ansvarlig for å utarbeide årsregnskapet og for at det gir et rettviseende bilde i samsvar med regnskapslovens regler og god regnskapsskikk i Norge. Ledelsen er også ansvarlig for slik intern kontroll som den finner nødvendig for å kunne utarbeide et årsregnskap som ikke inneholder vesentlig feilinformasjon, verken som følge av misligheter eller utilsiktede feil.

Ved utarbeidelsen av årsregnskapet må ledelsen ta standpunkt til selskapets evne til fortsatt drift og opplyse om forhold av betydning for fortsatt drift. Forutsetningen om fortsatt drift skal legges til grunn for årsregnskapet så lenge det ikke er sannsynlig at virksomheten vil bli avvirket.

*Brugt. 1, 0186 Oslo
Mobil: 98 88 24 08
mail: tg@systemrevisjon.net
www.systemrevisjon.net
Org.nr.: 821 154 022*



SYSTEMREVISJON AS

Medlem av Den norske Revisorforening


Revisors oppgaver og plikter ved revisjonen av årsregnskapet

Vårt mål er å oppnå betryggende sikkerhet for at årsregnskapet som helhet ikke inneholder vesentlig feilinformasjon, verken som følge av misligheter eller utilsiktede feil, og å avgi en revisjonsberetning som inneholder vår konklusjon. Betryggende sikkerhet er en høy grad av sikkerhet, men ingen garanti for at en revisjon utført i samsvar med ISA-ene, alltid vil avdekke vesentlig feilinformasjon. Feilinformasjon kan oppstå som følge av misligheter eller utilsiktede feil. Feilinformasjon er å anse som vesentlig dersom den enkeltvis eller samlet med rimelighet kan forventes å påvirke de økonomiske beslutningene som brukerne foretar på grunnlag av årsregnskapet.

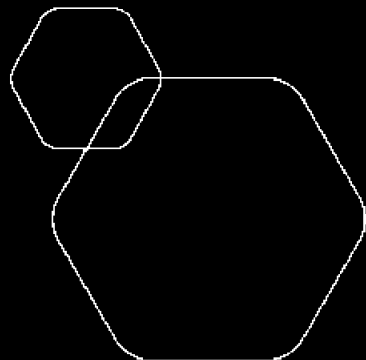
For videre beskrivelse av revisors oppgaver og plikter vises det til <https://revisorforeningen.no/revisjonsberetninger>

Oslo, 27. februar 2026

Systemrevisjon AS



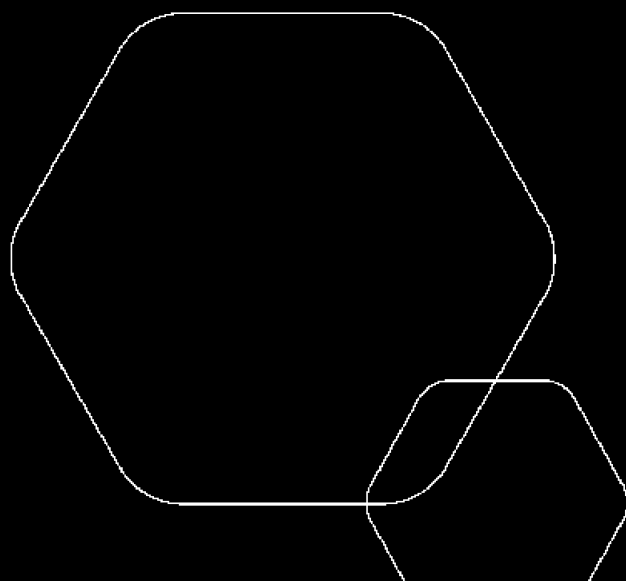
Thorbjørn Grindhaug
Statsautorisert revisor



Årsregnskap 2025

Norex AS

Resultatregnskap
Balanse
Noter til regnskapet
Revisors beretning



Org.nr.: 961 574 854



Norex AS

Resultatregnskap

Driftsinntekter og driftskostnader	Note	2025	2024
Salgsinntekt		23 019 491	26 955 016
Sum driftsinntekter		<u>23 019 491</u>	<u>26 955 016</u>
Varekostnad		13 201 202	16 523 343
Lønnskostnad	2	6 481 759	6 330 561
Avskrivning på driftsmidler	3	13 800	5 175
Annen driftskostnad		1 174 625	1 203 974
Sum driftskostnader		<u>20 871 385</u>	<u>24 063 053</u>
Driftsresultat		<u>2 148 105</u>	<u>2 891 963</u>
Finansinntekter og finanskostnader			
Annen finansinntekt		2 287	1 934
Annen rentekostnad		3 337	5 593
Annen finanskostnad		13 745	0
Resultat av finansposter		<u>-14 795</u>	<u>-3 659</u>
Resultat før skattekostnad		2 133 310	2 888 304
Skattekostnad på resultat	4	481 116	648 462
Resultat		<u>1 652 194</u>	<u>2 239 842</u>
Ekstraordinære inntekter og kostnader			
Årsoverskudd	5	<u>1 652 194</u>	<u>2 239 842</u>
Overføringer			
Avsatt til utbytte		1 500 000	2 500 000
Avsatt til annen egenkapital		152 194	0
Overført fra annen egenkapital		0	260 158
Sum overføringer		<u>1 652 194</u>	<u>2 239 842</u>



Norex AS

Balanse

Eiendeler	Note	2025	2024
Anleggsmidler			
Immaterielle eiendeler			
Utsatt skattefordel	4	896	0
Sum immaterielle eiendeler		<u>896</u>	<u>0</u>
Varige driftsmidler			
Driftsløsøre, inventar o.a. utstyr	3	22 425	36 225
Sum varige driftsmidler		<u>22 425</u>	<u>36 225</u>
Finansielle anleggsmidler			
Sum anleggsmidler		<u>23 321</u>	<u>36 225</u>
Omløpsmidler			
Lager av varer og annen beholdning		964 018	902 133
Fordringer			
Kundefordringer		2 728 371	3 812 784
Andre kortsiktige fordringer		56 774	76 451
Sum fordringer		<u>2 785 145</u>	<u>3 889 235</u>
Investeringer			
Bankinnskudd, kontanter o.l.	6	5 408 007	5 687 950
Sum omløpsmidler		<u>9 157 170</u>	<u>10 479 318</u>
Sum eiendeler		<u>9 180 491</u>	<u>10 515 543</u>



Norex AS

Balanse

Egenkapital og gjeld	Note	2025	2024
Innskutt egenkapital			
Aksjekapital	7	480 000	480 000
Sum innskutt egenkapital		<u>480 000</u>	<u>480 000</u>
Opptjent egenkapital			
Annen egenkapital		2 700 468	2 548 274
Sum opptjent egenkapital		<u>2 700 468</u>	<u>2 548 274</u>
Sum egenkapital	5	<u>3 180 468</u>	<u>3 028 274</u>
Gjeld			
Avsetning for forpliktelser			
Utsatt skatt		0	683
Sum avsetning for forpliktelser		<u>0</u>	<u>683</u>
Annen langsiktig gjeld			
Kortsiktig gjeld			
Leverandørgjeld		2 020 395	2 214 749
Betalbar skatt	4	482 695	647 779
Skyldig offentlige avgifter		1 312 623	1 475 226
Utbytte		1 500 000	2 500 000
Annen kortsiktig gjeld		684 310	648 831
Sum kortsiktig gjeld		<u>6 000 023</u>	<u>7 486 585</u>
Sum gjeld		<u>6 000 023</u>	<u>7 487 268</u>
Sum egenkapital og gjeld		<u>9 180 491</u>	<u>10 515 543</u>

Asker, 26.01.2026
Styret i Norex AS

Thomas Ottmann
Styreleder / daglig leder

Pål Idar Sørensen
styremedlem



Regnskapsprinsipper

Årsregnskapet er satt opp i samsvar med regnskapsloven og NRS 8 - God regnskapsskikk for små foretak.

Driftsinntekter

Inntektsføring ved salg av varer skjer på leveringstidspunktet. Tjenester inntektsføres etter hvert som de leveres.

Skatt

Skattekostnaden i resultatregnskapet omfatter både periodens betalbare skatt og endring i utsatt skatt. Utsatt skatt er beregnet med 22 % på grunnlag av de midlertidige forskjeller som eksisterer mellom regnskapsmessige og skattemessige verdier, samt ligningsmessig underskudd til fremføring ved utgangen av regnskapsåret. Skatteøkende og skattereduserende midlertidige forskjeller som reverserer eller kan reverseres i samme periode er utlignet og nettoført.

Klassifisering og vurdering av anleggsmidler

Anleggsmidler omfatter eiendeler bestemt til varig eie og bruk. Anleggsmidler er vurdert til anskaffelseskost. Varige driftsmidler balanseføres og avskrives over driftsmidlets økonomiske levetid. Avskrivningsperioden for fast eiendom anskaffet etter 2009 er dekomponert i en del som gjelder råbygget og en del som gjelder faste tekniske installasjoner. Varige driftsmidler nedskrives til gjenvinnbart beløp ved verdifall som forventes ikke å være forbigående. Gjenvinnbart beløp er det høyeste av netto salgsverdi og verdi i bruk. Verdi i bruk er nåverdi av fremtidige kontantstrømmer knyttet til eiendelen. Nedskrivningen reverseres når grunnlaget for nedskrivningen ikke lenger er til stede.

Klassifisering og vurdering av omløpsmidler

Omløpsmidler og kortsiktig gjeld omfatter normalt poster som forfaller til betaling innen ett år etter balansedagen, samt poster som knytter seg til varekretsløpet. Omløpsmidler vurderes til laveste verdi av anskaffelseskost og virkelig verdi.

Varer

Varer er vurdert til det laveste av anskaffelseskost og netto salgsverdi.

Fordringer

Kundefordringer og andre fordringer oppføres til pålydende etter fradrag for avsetning til forventet tap. Avsetning til tap gjøres på grunnlag av en individuell vurdering av de enkelte fordringene.

Note 1 Virksomhetens art og lokalisering

Norex AS er et selskap der virksomheten omfatter Engroshandel med maskiner og utstyr til bergverksdrift, olje- og gassutvinning og bygge- og anleggsv. Selskapet er lokalisert i Asker kommune.

Note 2 Lønnskostnader og ytelser, godtgjørelser til daglig leder, styret og revisor

Lønnskostnader

	2025	2024
Lønninger	5 491 646	5 246 213
Arbeidsgiveravgift	799 064	895 646
Andre ytelser	191 049	188 702



Sum	6 481 759	6 330 561
------------	------------------	------------------

Selskapet har i 2025 sysselsatt 3 årsverk.

Pensjonsforpliktelser

Selskapet er pliktig til å ha tjenstepensjonsordning etter lov om obligatorisk tjenstepensjon. Selskapets pensjonsordninger tilfredsstiller kravene i denne lov.

Note 3 Anleggsmidler

	Driftsløsøre, inventar ol.	Sum
Anskaffelseskost pr. 01.01.25	41 400	41 400
= Anskaffelseskost 31.12.25	41 400	41 400
Akkumulerte avskrivninger 31.12.25	18 975	18 975
= Bokført verdi 31.12.25	22 425	22 425
Årets ordinære avskrivninger	13 800	13 800
Økonomisk levetid	5 år	

Note 4 Skatt

Årets skattekostnad	2025	2024
Resultatført skatt på ordinært resultat:		
Betalbar skatt	482 695	647 779
Endring i utsatt skatt	-1 579	683
Skattekostnad ordinært resultat	481 116	648 462
Skattepliktig inntekt:		
Resultat før skatt	2 133 310	2 888 304
Permanente forskjeller	53 584	59 249
Endring i midlertidige forskjeller	7 176	-3 105
Skattepliktig inntekt	2 194 070	2 944 448
Betalbar skatt i balansen:		
Betalbar skatt på årets resultat	482 695	647 779
Sum betalbar skatt i balansen	482 695	647 779

Skatteeffekten av midlertidige forskjeller som har gitt opphav til utsatt skatt og utsatte skattefordeler, spesifisert på typer av midlertidige forskjeller

	2025	2024	Endring
Varige driftsmidler	-4 071	3 105	7 176
Sum	-4 071	3 105	7 176



Grunnlag for utsatt skattefordel / skatt	-4 071	3 105	7 176
Utsatt skattefordel / skatt (22 %)	-896	683	1 579

Note 5 Egenkapital

	Aksjekapital	Overkurs	Annen Innskutt egenkapital	Annen egenkapital	Sum egenkapital
Pr. 31.12.2024	480 000	0	0	2 548 274	3 028 274
Årets resultat				1 652 194	1 652 194
Utbytte				-1 500 000	-1 500 000
Pr 31.12.2025	480 000	0	0	2 700 468	3 180 468

Note 6 Bankinnskudd

Innestående midler på skattetrekkkonto (bundne midler) er på kr. 561 522.

Note 7 Aksjonærer

Aksjekapitalen i Norex AS pr. 31.12 består av:

	Antall	Pålydende	Bokført
Ordinære aksjer	480	1 000,0	480 000
Sum	480		480 000

Eierstruktur

De største aksjonærene i % pr. 31.12 var:

	Ordinære	Eierandel	Stemmeandel
Cooper Crouse-hinds AS	240	50,0	50,0
Thomas Ottmann	192	40,0	40,0
Einar Sveinsøn Huse	48	10,0	10,0
Totalt antall aksjer	480	100,0	100,0

Aksjer eiet av medlemmer i styret og daglig leder:

Navn	Verv	Ordinære
Thomas Ottmann	Styreleder / daglig leder	192
Totalt antall aksjer		192