



ÅRSREGNSKAPET FOR REGNSKAPSÅRET 2022 - GENERELL INFORMASJON

Enheten

Organisasjonsnummer: 952 923 056
Organisasjonsform: Aksjeselskap
Foretaksnavn: TRONDHEIM KOBBER & BLIKKSLAGER AS
Forretningsadresse: Industriveien 39C
7080 HEIMDAL

Regnskapsår

Årsregnskapets periode: 01.01.2022 - 31.12.2022

Konsern

Morselskap i konsern: Nei

Regnskapsregler

Regler for små foretak benyttet: Ja
Benyttet ved utarbeidelsen av årsregnskapet til selskapet: Regnskapslovens alminnelige regler

Årsregnskapet fastsatt av kompetent organ

Bekreftet av representant for selskapet: Jarle Høybakken
Dato for fastsettelse av årsregnskapet: 28.02.2023

Grunnlag for avgivelse

År 2022: Årsregnskapet er elektronisk innlevert
År 2021: Tall er hentet fra elektronisk innlevert årsregnskap fra 2022

Det er ikke krav til at årsregnskapet m.v. som sendes til Regnskapsregisteret er undertegnet. Kontrollen på at dette er utført ligger hos revisor/enhetens øverste organ. Sikkerheten ivaretas ved at innsender har rolle/rettighet for innsending av årsregnskapet via Altinn, og ved at det bekreftes at årsregnskapet er fastsatt av kompetent organ.

Brønnøysundregistrene, 26.04.2024



Resultatregnskap

Beløp i: NOK	Note	2022	2021
RESULTATREGNSKAP			
Inntekter			
Salgsinntekt		4 832 837	3 592 876
Annen driftsinntekt		76 600	42 000
Sum inntekter		4 909 437	3 634 876
Kostnader			
Varekostnad		889 435	615 365
Lønnskostnad	1	1 898 517	1 787 417
Avskrivning av driftsmidler og immaterielle eiendeler	2	90 280	226 365
Annen driftskostnad		987 468	950 668
Sum kostnader		3 865 700	3 579 815
Driftsresultat		1 043 737	55 061
Finansinntekter og finanskostnader			
Annen renteinntekt		6 765	2 078
Sum finansinntekter		6 765	2 078
Annen rentekostnad		2 021	575
Sum finanskostnader		2 021	575
Netto finans		4 744	1 504
Ordinært resultat før skattekostnad	3	1 048 481	56 565
Skattekostnad på resultat	3	226 893	47 637
Ordinært resultat etter skattekostnad		821 588	8 928
Årsresultat		821 588	8 928
Årsresultat etter minoritetsinteresser		821 588	8 928
Totalresultat		821 588	8 928
Overføringer og disponeringer			
Ordinært utbytte	4		



Resultatregnskap

Beløp i: NOK	Note	2022	2021
Avsatt til annen egenkapital	4	821 588	8 928
Overført fra annen egenkapital	4		
Sum overføringer og disponeringer		821 588	8 928



Balanse

Beløp i: NOK	Note	2022	2021
BALANSE - EIENDELER			
Anleggsmidler			
Immaterielle eiendeler			
Utsatt skattefordel	3		
Varige driftsmidler			
Tomter, bygninger o.a. fast eiendom	2		
Maskiner og anlegg	2		25 780
Skip og flytende installasjoner	2		
Driftsløsøre, inventar o.a. utstyr	2	30 000	94 500
Sum varige driftsmidler		30 000	120 280
Finansielle anleggsmidler			
Andre langsiktige fordringer		269 810	244 995
Sum finansielle anleggsmidler		269 810	244 995
Sum anleggsmidler		299 810	365 275
Omløpsmidler			
Varer			
Sum varer		42 729	53 983
Fordringer			
Kundefordringer	5	524 184	232 152
Andre kortsiktige fordringer	5	26 307	36 329
Sum fordringer		550 492	268 481
Bankinnskudd, kontanter og lignende			
Bankinnskudd, kontanter o.l.	6	2 868 788	1 760 373
Sum bankinnskudd, kontanter og lignende		2 868 788	1 760 373
Sum omløpsmidler		3 462 009	2 082 837
SUM EIENDELER		3 761 819	2 448 112



Balanse

Beløp i: NOK	Note	2022	2021
BALANSE - EGENKAPITAL OG GJELD			
Egenkapital			
Innskutt egenkapital			
Aksjekapital	4, 7	100 000	100 000
Beholdning av egne aksjer	7		
Overkurs	4		
Sum innskutt egenkapital		100 000	100 000
Opptjent egenkapital			
Annen egenkapital	4	2 738 481	1 916 893
Sum opptjent egenkapital		2 738 481	1 916 893
Sum egenkapital		2 838 481	2 016 893
Gjeld			
Langsiktig gjeld			
Utsatt skatt	3		
Annen langsiktig gjeld			
Sum langsiktig gjeld		0	0
Kortsiktig gjeld			
Leverandørgjeld		193 434	56 818
Betalbar skatt	3	226 893	47 637
Skyldig offentlige avgifter	6	296 765	135 497
Utbytte	4		
Annen kortsiktig gjeld		206 246	191 268
Sum kortsiktig gjeld		923 338	431 219
Sum gjeld		923 338	431 219
SUM EGENKAPITAL OG GJELD		3 761 819	2 448 112



Brønnøysundregistrene

ÅRSREGNSKAP FOR REGNSKAPSÅRET 2022 - GENERELL INFORMASJON

Journalnummer: 2023 333998

Enheten

Organisasjonsnummer: 952 923 056
Organisasjonsform: Aksjeselskap
Foretaksnavn: TRONDHEIM KOBBER & BLIKKSLAGER AS
Forretningsadresse: Industriveien 39C
7080 HEIMDAL

Regnskapsår

Årsregnskapets periode: 01.01.2022 - 31.12.2022

Konsern

Morselskap i konsern: Nei

Regnskapsregler

Regler for små foretak benyttet: Ja
Benyttet ved utarbeidelsen av
årsregnskapet til selskapet: Regnskapslovens alminnelige regler

Årsregnskapet fastsatt av kompetent organ

Bekreftet av representant for selskapet: Jarle Høybakken
Dato for fastsettelse av årsregnskapet: 28.02.2023

Revisjon

Selskapet har besluttet at årsregnskapet
ikke skal revideres: Ja
Årsregnskapet er utarbeidet av ekstern
autorisert regnskapsfører: Ja
Ekstern autorisert regnskapsfører har i
løpet av regnskapsåret bistått ved den
løpende regnskapsføringen eller utført
andre tjenester for selskapet enn å
utarbeide årsregnskapet: Ja

Grunnlag for avgivelse

År 2022: Årsregnskap er elektronisk innlevert.
År 2021: Tall er hentet fra elektronisk innlevert årsregnskap fra 2022.

Det er ikke krav til at årsregnskapet m.v. som sendes til Regnskapsregisteret er undertegnet. Kontrollen på at dette er utført ligger hos revisor/enhetens øverste organ. Sikkerheten ivaretas ved at innsender har rolle/rettighet for innsending av årsregnskapet via Altinn, og ved at det bekreftes at årsregnskapet er fastsatt av kompetent organ.

Brønnøysundregistrene, 25.03.2023

Brønnøysundregistrene
Postadresse: Postboks 900, 8910 Brønnøysund
Telefon: 75 00 75 00
E-post: firmapost@brreg.no Internett: www.brreg.no
Organisasjonsnummer: 974 760 673



Organisasjonsnr: 952 923 056
TRONDHEIM KOBBER & BLIKKSLAGER AS

RESULTATREGNSKAP

Beløp i: NOK	Note	2022	2021
RESULTATREGNSKAP			
Inntekter			
Salgsinntekt		4 832 837	3 592 876
Annen driftsinntekt		76 600	42 000
Sum inntekter		4 909 437	3 634 876
Kostnader			
Varekostnad		889 435	615 365
Lønnskostnad	1	1 898 517	1 787 417
Avskrivning av driftsmidler og immaterielle eiendeler	2	90 280	226 365
Annen driftskostnad		987 468	950 668
Sum kostnader		3 865 700	3 579 815
Driftsresultat		1 043 737	55 061
Finansinntekter og finanskostnader			
Annen renteinntekt		6 765	2 078
Sum finansinntekter		6 765	2 078
Annen rentekostnad		2 021	575
Sum finanskostnader		2 021	575
Netto finans		4 744	1 504
Ordinært resultat før skattekostnad	3	1 048 481	56 565
Skattekostnad på resultat	3	226 893	47 637
Ordinært resultat etter skattekostnad		821 588	8 928
Årsresultat		821 588	8 928
Årsresultat etter minoritetsinteresser		821 588	8 928
Totalresultat		821 588	8 928
Overføringer og disponeringer			
Ordinært utbytte	4		
Avsatt til annen egenkapital	4	821 588	8 928
Overført fra annen egenkapital	4		
Sum overføringer og disponeringer		821 588	8 928





Organisasjonsnr: 952 923 056
TRONDHEIM KOBBER & BLIKKSLAGER AS

BALANSE

Beløp i: NOK	Note	2022	2021
BALANSE - EIENDELER			
Anleggsmidler			
Immaterielle eiendeler			
Utsatt skattefordel	3		
Varige driftsmidler			
Tomter, bygninger o.a.			
fast eiendom	2		
Maskiner og anlegg	2		25 780
Skip og flytende			
installasjoner	2		
Driftsløsøre, inventar o.			
a. utstyr	2	30 000	94 500
Sum varige driftsmidler		30 000	120 280
Finansielle anleggsmidler			
Andre langsiktige			
fordringer		269 810	244 995
Sum finansielle		269 810	244 995
anleggsmidler			
Sum anleggsmidler		299 810	365 275
Omløpsmidler			
Varer			
Sum varer		42 729	53 983
Fordringer			
Kundefordringer	5	524 184	232 152
Andre kortsiktige			
fordringer	5	26 307	36 329
Sum fordringer		550 492	268 481
Bankinnskudd, kontanter			
og lignende			
Bankinnskudd, kontanter o.			
l.	6	2 868 788	1 760 373
Sum bankinnskudd,		2 868 788	1 760 373
kontanter og lignende			
Sum omløpsmidler		3 462 009	2 082 837
SUM EIENDELER		3 761 819	2 448 112

BALANSE - EGENKAPITAL OG GJELD

Egenkapital



Innskutt egenkapital			
Aksjekapital	4, 7	100 000	100 000
Beholdning av egne aksjer	7		
Overkurs	4		
Sum innskutt egenkapital		100 000	100 000
Opptjent egenkapital			
Annen egenkapital	4	2 738 481	1 916 893
Sum opptjent egenkapital		2 738 481	1 916 893
Sum egenkapital		2 838 481	2 016 893
Gjeld			
Langsiktig gjeld			
Utsatt skatt	3		
Annen langsiktig gjeld			
Sum langsiktig gjeld		0	0
Kortsiktig gjeld			
Leverandørgjeld		193 434	56 818
Betalbar skatt	3	226 893	47 637
Skyldig offentlige avgifter	6	296 765	135 497
Utbytte	4		
Annen kortsiktig gjeld		206 246	191 268
Sum kortsiktig gjeld		923 338	431 219
Sum gjeld		923 338	431 219
SUM EGENKAPITAL OG GJELD		3 761 819	2 448 112



Organisasjonsnr: 952 923 056
TRONDHEIM KOBBER & BLIKKSLAGER AS

NOTEOPPLYSNINGER - SELSKAP - alle poster oppgitt i hele tall

Note

1

Antall årsverk i regnskapsåret
3.00

Sum Beløp

Balanseført verdi 31.12. Varige driftsmidler Immaterielle eiend.

Konsernregnskap

Morselskapet sitt navn

Forretningskontor for morselskapet

Begrunnelse for at datterselskap er utelatt fra konsolideringen

Samlet beløp - tilknyttet selskap Årets Fjorårets

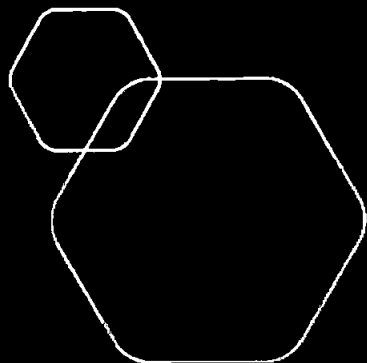
Samlet beløp - foretak i samme konsern Årets Fjorårets

Samlet beløp - foretak i samme konsern Årets Fjorårets

Samlet beløp - felles kontrollert virksomhet Årets Fjorårets

Pantstillelse Beløp

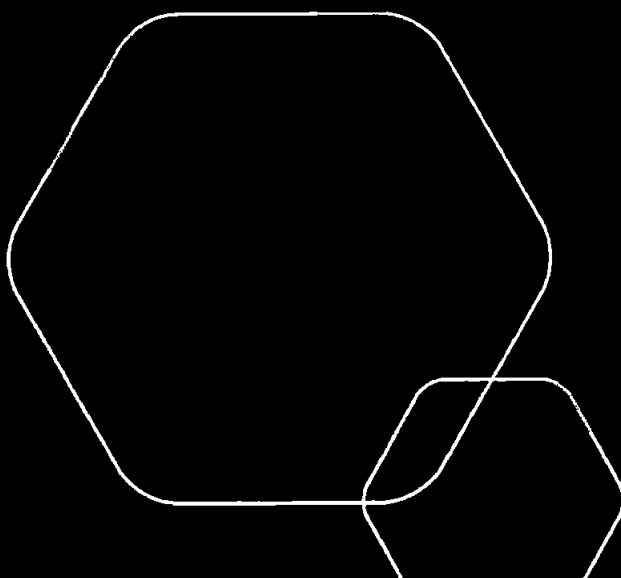
Beholdning av egne aksjer Antall Pålydende Andel av aksjek.



Årsregnskap 2022

Trondheim Kobber & Blikkslager AS

Resultatregnskap
Balanse
Noter



Org.nr.: 952 923 056



RESULTATREGNSKAP

TRONDHEIM KOBBER & BLIKKSLAGER AS

DRIFTSINTEKTER OG DRIFTSKOSTNADER	Note	2022	2021
Salgsinntekt		4 832 837	3 592 876
Annen driftsinntekt		76 600	42 000
Sum driftsinntekter		4 909 437	3 634 876
Varekostnad		889 435	615 365
Lønnskostnad	1	1 898 517	1 787 417
Avskrivning av driftsmidler og immaterielle eiendeler	2	90 280	226 365
Annen driftskostnad		987 468	950 668
Sum driftskostnader		3 865 700	3 579 815
Driftsresultat		1 043 737	55 061
FINANSINTEKTER OG FINANSKOSTNADER			
Annen renteinntekt		6 765	2 078
Annen rentekostnad		2 021	575
Resultat av finansposter		4 744	1 504
Resultat før skattekostnad	3	1 048 481	56 565
Skattekostnad på resultat	3	226 893	47 637
Resultat		821 588	8 928
Årsresultat		821 588	8 928
OVERFØRINGER			
Avsatt til annen egenkapital	4	821 588	8 928
Sum overføringer		821 588	8 928



BALANSE

TRONDHEIM KOBBER & BLIKKSLAGER AS

EIENDELER	Note	2022	2021
ANLEGGSMIDLER			
VARIGE DRIFTSMIDLER			
Maskiner og anlegg	2	0	25 780
Driftsløsøre, inventar o.a. utstyr	2	30 000	94 500
Sum varige driftsmidler		30 000	120 280
FINANSIELLE ANLEGGSMIDLER			
Andre langsiktige fordringer		269 810	244 995
Sum finansielle anleggsmidler		269 810	244 995
Sum anleggsmidler		299 810	365 275
OMLØPSMIDLER			
Lager av varer og annen beholdning		42 729	53 983
FORDRINGER			
Kundefordringer	5	524 184	232 152
Andre kortsiktige fordringer	5	26 307	36 329
Sum fordringer		550 492	268 481
Bankinnskudd, kontanter o.l.	6	2 868 788	1 760 373
Sum omløpsmidler		3 462 009	2 082 837
Sum eiendeler		3 761 819	2 448 112

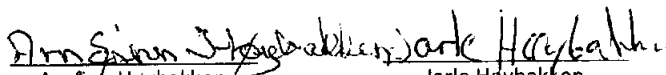



BALANSE


TRONDHEIM KOBBER & BLIKKSLAGER AS

EGENKAPITAL OG GJELD	Note	2022	2021
EGENKAPITAL			
INNSKUTT EGENKAPITAL			
Aksjekapital	4, 7	100 000	100 000
Sum innskutt egenkapital		100 000	100 000
OPPTJENT EGENKAPITAL			
Annen egenkapital	4	2 738 481	1 916 893
Sum opptjent egenkapital		2 738 481	1 916 893
Sum egenkapital		2 838 481	2 016 893
GJELD			
ANNEN LANGSIKTIG GJELD			
KORTSIKTIG GJELD			
Leverandørgjeld		193 434	56 818
Betalbar skatt	3	226 893	47 637
Skyldig offentlige avgifter	6	296 765	135 497
Annen kortsiktig gjeld		206 246	191 268
Sum kortsiktig gjeld		923 338	431 219
Sum gjeld		923 338	431 219
Sum egenkapital og gjeld		3 761 819	2 448 112

Heimdal, 28.02.2023
Styret i Trondheim Kobber & Blikkslager AS


Arnfinn Høybakken
styreleder


Jarle Høybakken
styremedlem/daglig leder


rode Høybakken
styremedlem



Regnskapsprinsipper

Årsregnskapet er satt opp i samsvar med regnskapslovens bestemmelser og god regnskapsskikk. Det er utarbeidet etter norske regnskapsstandarder.

Driftsinntekter og kostnader

Inntektsføring skjer etter opptjeningsprinsippet som normalt vil være leveringstidspunktet for varer og tjenester. Kostnader medtas etter sammenstillingsprinsippet, dvs. at kostnader medtas i samme periode som tilhørende inntekter inntektsføres.

Hovedregel for vurdering og klassifisering av eiendeler og gjeld

Eiendeler bestemt til varig eie eller bruk er klassifisert som anleggsmidler. Andre eiendeler er klassifisert som omløpsmidler. Fordringer som skal tilbakebetales innen et år er uansett klassifisert som omløpsmidler. Ved klassifisering av kortsiktig og langsiktig gjeld er analoge kriterier lagt til grunn.

Anleggsmidler vurderes til anskaffelseskost, men nedskrives til virkelig verdi når verdifallet forventes ikke å være forbigående. Anleggsmidler med begrenset økonomisk levetid avskrives planmessig. Langsiktig gjeld balanseføres til nominelt mottatt beløp på etableringstidspunktet.

Omløpsmidler vurderes til laveste av anskaffelseskost og virkelig verdi. Kortsiktig gjeld balanseføres til nominelt mottatt beløp på etableringstidspunktet.

Enkelte poster er vurdert etter andre regler. Postene det gjelder vil være blant de postene som omhandles nedenfor.

Varige driftsmidler

Varige driftsmidler avskrives over forventet økonomisk levetid. Avskrivningene er som hovedregel fordelt lineært over antatt økonomisk levetid.

Varer

Varer er vurdert til det laveste av anskaffelseskost og netto salgsverdi.

Fordringer

Kundefordringer og andre fordringer oppføres til pålydende etter fradrag for avsetning til forventet tap. Avsetning til tap gjøres på grunnlag av en individuell vurdering av de enkelte fordringene. I tillegg gjøres det for øvrige kundefordringer en spesifisert avsetning for å dekke antatt tap.

Skatt

Skattekostnaden i resultatregnskapet omfatter både periodens betalbare skatt og endring i utsatt skatt. Utsatt skatt er beregnet 22% på grunnlag av de midlertidige forskjeller som eksisterer mellom regnskapsmessige og skattemessige verdier, samt ligningsmessig underskudd til fremføring ved utgangen av regnskapsåret. Skatteøkende og skattereduserende midlertidige forskjeller som reverserer eller kan reversere i samme periode er utlignet og nettoført.



Note 1 Lønnskostnader, antall ansatte, godtgjørelser, lån til ansatte m.m.

Lønnskostnader	2022	2021
Lønninger	1 609 147	1 477 981
Arbeidsgiveravgift	229 787	214 942
Pensjonskostnader	17 777	50 024
Andre ytelser	41 806	44 470
Sum	1 898 517	1 787 417

Gjennomsnittlig antall årsverk: 3

Note 2 Anleggsmidler

	Maskiner og anlegg	Driftsløsøre, inventar ol.	Sum
Anskaffelseskost pr. 01.01.22	593 425	888 880	1 482 305
= Anskaffelseskost 31.12.22	593 425	888 880	1 482 305
Akkumulerte avskrivninger 31.12.22	593 425	858 880	1 452 305
= Bokført verdi 31.12.22	0	30 000	30 000
Årets ordinære avskrivninger	25 780	64 500	90 280
Økonomisk levetid	5 år	0-5 år	



Note 3 Skatt

Årets skattekostnad	2022	2021
Resultatført skatt på ordinært resultat:		
Betalbar skatt	226 893	47 637
Endring i utsatt skattefordel	0	0
Skattekostnad ordinært resultat	226 893	47 637
Skattepliktig inntekt:		
Resultat før skatt	1 048 481	56 565
Permanente forskjeller	4 946	10 738
Endring i midlertidige forskjeller	-22 094	149 228
Skattepliktig inntekt	1 031 333	216 531
Betalbar skatt i balansen:		
Betalbar skatt på årets resultat	226 893	47 637
Sum betalbar skatt i balansen	226 893	47 637

Skatteeffekten av midlertidige forskjeller som har gitt opphav til utsatt skatt og utsatte skattefordeler, spesifisert på typer av midlertidige forskjeller

	2022	2021	Endring
Varige driftsmidler	-289 170	-289 380	-210
Varebeholdning	-1 668	0	1 668
Fordringer	-7 797	-31 349	-23 551
Sum	-298 635	-320 729	-22 094
Inngår ikke i beregningen av utsatt skatt	298 635	320 729	22 094
Utsatt skattefordel (22 %)	0	0	0

I henhold til God regnskapsskikk for små foretak balanseføres ikke utsatt skattefordel.

Note 4 Egenkapital

	Aksjekapital	Annen egenkapital	Sum egenkapital
Pr. 01.01.2022	100 000	1 916 893	2 016 893
Årets resultat		821 588	821 588
Avsatt utbytte		0	0
Pr 31.12.2022	100 000	2 738 481	2 838 481



Note 5 Fordringer

Kundefordringer er vurdert med henhold til tap.

Note 6 Skattetrekk

Det er ved utgangen av året avsatt kr. 110 325,- til skattetrekk.
Skyldig skattetrekk er på kr. 110 263 pr 31.12.2022.

Note 7 Aksjonærer

AKSJEKAPITALEN I TRONDHEIM KOBBER & BLIKKSLAGER AS PR. 31.12 BESTÅR AV:

	Antall	Pålydende	Bokført
Ordinære aksjer	50	2 000,00	100 000
Sum		50	100 000

EIERSTRUKTUR

De største aksjonærene i % pr. 31.12 var:

	Ordinære	Eierandel	Stemmeandel
Arnfinn Høybakken	50	100,0	100,0
Totalt antall aksjer	50	100,0	100,0

AKSJER OG OPSJONER EIET AV MEDLEMMER I STYRET OG DAGLIG LEDER:

Navn	Verv	Ordinære
Arnfinn Høybakken	styreleder	50