



## ÅRSREGNSKAPET FOR REGNSKAPSÅRET 2023 - GENERELL INFORMASJON

### Enheten

Organisasjonsnummer: 992 048 670  
Organisasjonsform: Aksjeselskap  
Foretaksnavn: CASICA MANAGEMENT AS  
Forretningsadresse: Snarøyveien 115B  
1367 SNARØYA

### Regnskapsår

Årsregnskapets periode: 01.01.2023 - 31.12.2023

### Konsern

Morselskap i konsern: Nei

### Regnskapsregler

Regler for små foretak benyttet: Ja  
Benyttet ved utarbeidelsen av årsregnskapet til selskapet: Regnskapslovens alminnelige regler

### Årsregnskapet fastsatt av kompetent organ

Bekreftet av representant for selskapet: Lars Hoff-Arnesen  
Dato for fastsettelse av årsregnskapet: 19.06.2024

### Grunnlag for avgivelse

År 2023: Årsregnskapet er elektronisk innlevert  
År 2022: Tall er hentet fra elektronisk innlevert årsregnskap fra 2023

*Det er ikke krav til at årsregnskapet m.v. som sendes til Regnskapsregisteret er undertegnet. Kontrollen på at dette er utført ligger hos revisor/enhetens øverste organ. Sikkerheten ivaretas ved at innsender har rolle/rettighet for innsending av årsregnskapet via Altinn, og ved at det bekreftes at årsregnskapet er fastsatt av kompetent organ.*

Brønnøysundregistrene, 17.06.2025



## Resultatregnskap

Beløp i: NOK	Note	2023	2022
<b>RESULTATREGNSKAP</b>			
<b>Inntekter</b>			
Salgsinntekt		128 195	112 704
Annen driftsinntekt		242 796	235 600
<b>Sum inntekter</b>		<b>370 991</b>	<b>348 304</b>
<b>Kostnader</b>			
Lønnskostnad	1	167 164	
Annen driftskostnad		166 213	95 999
<b>Sum kostnader</b>		<b>333 377</b>	<b>95 999</b>
<b>Driftsresultat</b>		<b>37 614</b>	<b>252 305</b>
<b>Finansinntekter og finanskostnader</b>			
Annen renteinntekt		30	8 975
Annen finansinntekt		7 942	1 231
Verdiøkning markedsbaserte omløpsmidler		50 908	15 721
<b>Sum finansinntekter</b>		<b>58 880</b>	<b>25 927</b>
Annen rentekostnad		148 345	100 920
Annen finanskostnad			82 974
<b>Sum finanskostnader</b>		<b>148 345</b>	<b>183 894</b>
<b>Netto finans</b>		<b>-89 466</b>	<b>-157 967</b>
<b>Ordinært resultat før skattekostnad</b>		<b>-51 852</b>	<b>94 338</b>
Skattekostnad på resultat	2	-24 295	38 205
<b>Ordinært resultat etter skattekostnad</b>		<b>-27 557</b>	<b>56 133</b>
<b>Årsresultat</b>	3	<b>-27 557</b>	<b>56 133</b>
<b>Årsresultat etter minoritetsinteresser</b>		<b>-27 557</b>	<b>56 133</b>
<b>Totalresultat</b>		<b>-27 557</b>	<b>56 133</b>
<b>Overføringer og disponeringer</b>			



## Resultatregnskap

<b>Beløp i: NOK</b>	<b>Note</b>	<b>2023</b>	<b>2022</b>
Tilleggsutbytte			350 000
Overført fra annen egenkapital		-27 557	-293 867
<b>Sum overføringer og disponeringer</b>		<b>-27 557</b>	<b>56 133</b>



## Balanse

Beløp i: NOK	Note	2023	2022
<b>BALANSE - EIENDELER</b>			
<b>Anleggsmidler</b>			
<b>Immaterielle eiendeler</b>			
<b>Varige driftsmidler</b>			
Tomter, bygninger o.a. fast eiendom		2 332 905	2 332 905
<b>Sum varige driftsmidler</b>	4	<b>2 332 905</b>	<b>2 332 905</b>
<b>Finansielle anleggsmidler</b>			
Investeringer i aksjer og andeler			648 452
<b>Sum finansielle anleggsmidler</b>			<b>648 452</b>
<b>Sum anleggsmidler</b>		<b>2 332 905</b>	<b>2 981 357</b>
<b>Omløpsmidler</b>			
<b>Varer</b>			
<b>Fordringer</b>			
Kundefordringer		52 735	59 437
Andre kortsiktige fordringer		41 346	300 000
<b>Sum fordringer</b>		<b>94 081</b>	<b>359 437</b>
<b>Investeringer</b>			
Markedsbaserte aksjer		607 302	
<b>Sum investeringer</b>		<b>607 302</b>	
<b>Bankinnskudd, kontanter og lignende</b>			
Bankinnskudd, kontanter o.l.		161 668	23 253
<b>Sum bankinnskudd, kontanter og lignende</b>		<b>161 668</b>	<b>23 253</b>
<b>Sum omløpsmidler</b>		<b>863 050</b>	<b>382 690</b>
<b>SUM EIENDELER</b>		<b>3 195 955</b>	<b>3 364 047</b>

## BALANSE - EGENKAPITAL OG GJELD



## Balanse

Beløp i: NOK	Note	2023	2022
<b>Egenkapital</b>			
<b>Innskutt egenkapital</b>			
Aksjekapital	5	100 000	100 000
<b>Sum innskutt egenkapital</b>		<b>100 000</b>	<b>100 000</b>
<b>Opptjent egenkapital</b>			
Annen egenkapital		591 422	618 979
<b>Sum opptjent egenkapital</b>		<b>591 422</b>	<b>618 979</b>
<b>Sum egenkapital</b>	3	<b>691 422</b>	<b>718 979</b>
<b>Gjeld</b>			
<b>Langsiktig gjeld</b>			
Utsatt skatt	2	282 216	440 963
<b>Sum avsetninger for forpliktelser</b>		<b>282 216</b>	<b>440 963</b>
<b>Annen langsiktig gjeld</b>			
Gjeld til kredittinstitusjoner		1 979 682	2 070 067
<b>Sum annen langsiktig gjeld</b>		<b>1 979 682</b>	<b>2 070 067</b>
<b>Sum langsiktig gjeld</b>		<b>2 261 898</b>	<b>2 511 030</b>
<b>Kortsiktig gjeld</b>			
Leverandørgjeld			3 108
Betalbar skatt	2	134 452	22 587
Skyldig offentlige avgifter		71 632	22 067
Annen kortsiktig gjeld		36 551	86 276
<b>Sum kortsiktig gjeld</b>		<b>242 635</b>	<b>134 038</b>
<b>Sum gjeld</b>		<b>2 504 533</b>	<b>2 645 068</b>
<b>SUM EGENKAPITAL OG GJELD</b>		<b>3 195 955</b>	<b>3 364 047</b>



## Brønnøysundregistrene

### ÅRSREGNSKAP FOR REGNSKAPSÅRET 2023 - GENERELL INFORMASJON

Journalnummer: 2024 607453

#### Enheten

Organisasjonsnummer: 992 048 670  
Organisasjonsform: Aksjeselskap  
Foretaksnavn: CASICA MANAGEMENT AS  
Forretningsadresse: Snarøyveien 115B  
1367 SNARØYA

#### Regnskapsår

Årsregnskapets periode: 01.01.2023 - 31.12.2023

#### Konsern

Morselskap i konsern: Nei

#### Regnskapsregler

Regler for små foretak benyttet: Ja  
Benyttet ved utarbeidelsen av  
årsregnskapet til selskapet: Regnskapslovens alminnelige regler

#### Årsregnskapet fastsatt av kompetent organ

Bekreftet av representant for selskapet: Lars Hoff-Arnesen  
Dato for fastsettelse av årsregnskapet: 19.06.2024

#### Revisjon

Selskapet har besluttet at årsregnskapet  
ikke skal revideres: Ja  
Årsregnskapet er utarbeidet av ekstern  
autorisert regnskapsfører: Ja  
Ekstern autorisert regnskapsfører har i  
løpet av regnskapsåret bistått ved den  
løpende regnskapsføringen eller utført  
andre tjenester for selskapet enn å  
utarbeide årsregnskapet: Ja

#### Grunnlag for avgivelse

År 2023: Årsregnskap er elektronisk innlevert.  
År 2022: Tall er hentet fra elektronisk innlevert årsregnskap fra 2023.

*Det er ikke krav til at årsregnskapet m.v. som sendes til Regnskapsregisteret er undertegnet. Kontrollen på at dette er utført ligger hos revisor/enhetens øverste organ. Sikkerheten ivaretas ved at innsender har rolle/rettighet for innsending av årsregnskapet via Altinn, og ved at det bekreftes at årsregnskapet er fastsatt av kompetent organ.*

Brønnøysundregistrene, 06.07.2024

---

Brønnøysundregistrene  
Postadresse: Postboks 900, 8910 Brønnøysund  
Telefon: 75 00 75 00  
E-post: firmapost@brreg.no Internett: www.brreg.no  
Organisasjonsnummer: 974 760 673



Organisasjonsnr: 992 048 670  
CASICA MANAGEMENT AS

## RESULTATREGNSKAP

Beløp i: NOK	Note	2023	2022
<b>RESULTATREGNSKAP</b>			
<b>Inntekter</b>			
Salgsinntekt		128 195	112 704
Annen driftsinntekt		242 796	235 600
<b>Sum inntekter</b>		<b>370 991</b>	<b>348 304</b>
<b>Kostnader</b>			
Lønnskostnad	1	167 164	
Annen driftskostnad		166 213	95 999
<b>Sum kostnader</b>		<b>333 377</b>	<b>95 999</b>
<b>Driftsresultat</b>		<b>37 614</b>	<b>252 305</b>
<b>Finansinntekter og finanskostnader</b>			
Annen renteinntekt		30	8 975
Annen finansinntekt		7 942	1 231
Verdiøkning markedsbaserte omløpsmidler		50 908	15 721
<b>Sum finansinntekter</b>		<b>58 880</b>	<b>25 927</b>
Annen rentekostnad		148 345	100 920
Annen finanskostnad			82 974
<b>Sum finanskostnader</b>		<b>148 345</b>	<b>183 894</b>
<b>Netto finans</b>		<b>-89 466</b>	<b>-157 967</b>
<b>Ordinært resultat før skattekostnad</b>			
Skattekostnad på resultat	2	-24 295	38 205
<b>Ordinært resultat etter skattekostnad</b>		<b>-27 557</b>	<b>56 133</b>
<b>Årsresultat</b>	3	<b>-27 557</b>	<b>56 133</b>
<b>Årsresultat etter minoritetsinteresser</b>		<b>-27 557</b>	<b>56 133</b>
<b>Totalresultat</b>		<b>-27 557</b>	<b>56 133</b>
<b>Overføringer og disponeringer</b>			
Tilleggsutbytte			350 000
Overført fra annen egenkapital		-27 557	-293 867
<b>Sum overføringer og disponeringer</b>		<b>-27 557</b>	<b>56 133</b>



Organisasjonsnr: 992 048 670  
CASICA MANAGEMENT AS

## BALANSE

Beløp i: NOK	Note	2023	2022
<b>BALANSE - EIENDELER</b>			
<b>Anleggsmidler</b>			
<b>Immaterielle eiendeler</b>			
<b>Varige driftsmidler</b>			
Tomter, bygninger o.a. fast eiendom		2 332 905	2 332 905
Sum varige driftsmidler	4	2 332 905	2 332 905
<b>Finansielle anleggsmidler</b>			
Investeringer i aksjer og andeler			648 452
Sum finansielle anleggsmidler			648 452
Sum anleggsmidler		2 332 905	2 981 357
<b>Omløpsmidler</b>			
<b>Varer</b>			
<b>Fordringer</b>			
Kundefordringer		52 735	59 437
Andre kortsiktige fordringer		41 346	300 000
Sum fordringer		94 081	359 437
<b>Investeringer</b>			
Markedsbaserte aksjer		607 302	
Sum investeringer		607 302	
<b>Bankinnskudd, kontanter og lignende</b>			
Bankinnskudd, kontanter o. l.		161 668	23 253
Sum bankinnskudd, kontanter og lignende		161 668	23 253
Sum omløpsmidler		863 050	382 690
SUM EIENDELER		3 195 955	3 364 047
<b>BALANSE - EGENKAPITAL OG GJELD</b>			
<b>Egenkapital</b>			
<b>Innskutt egenkapital</b>			
Aksjekapital	5	100 000	100 000
Sum innskutt egenkapital		100 000	100 000



<b>Opptjent egenkapital</b>			
Annen egenkapital		591 422	618 979
<b>Sum opptjent egenkapital</b>		<b>591 422</b>	<b>618 979</b>
<b>Sum egenkapital</b>	<b>3</b>	<b>691 422</b>	<b>718 979</b>
<b>Gjeld</b>			
<b>Langsiktig gjeld</b>			
Utsatt skatt	2	282 216	440 963
<b>Sum avsetninger for forpliktelser</b>		<b>282 216</b>	<b>440 963</b>
<b>Annen langsiktig gjeld</b>			
Gjeld til kredittinstitusjoner		1 979 682	2 070 067
<b>Sum annen langsiktig gjeld</b>		<b>1 979 682</b>	<b>2 070 067</b>
<b>Sum langsiktig gjeld</b>		<b>2 261 898</b>	<b>2 511 030</b>
<b>Kortsiktig gjeld</b>			
Leverandørgjeld			3 108
Betalbar skatt	2	134 452	22 587
Skyldig offentlige avgifter		71 632	22 067
Annen kortsiktig gjeld		36 551	86 276
<b>Sum kortsiktig gjeld</b>		<b>242 635</b>	<b>134 038</b>
<b>Sum gjeld</b>		<b>2 504 533</b>	<b>2 645 068</b>
<b>SUM EGENKAPITAL OG GJELD</b>		<b>3 195 955</b>	<b>3 364 047</b>



Organisasjonsnr: 992 048 670  
CASICA MANAGEMENT AS

NOTEOPPLYSNINGER - SELSKAP - alle poster oppgitt i hele tall

Note  
0

Antall årsverk i regnskapsåret  
0.00

Sum Beløp

Balanseført verdi 31.12. Varige driftsmidler Immaterielle eiend.

**Konsernregnskap**

Morselskapet sitt navn

Forretningskontor for morselskapet

Begrunnelse for at datterselskap er utelatt fra konsolideringen

Samlet beløp - tilknyttet selskap Årets Fjorårets

Samlet beløp - foretak i samme konsern Årets Fjorårets

Samlet beløp - foretak i samme konsern Årets Fjorårets

Samlet beløp - felles kontrollert virksomhet Årets Fjorårets

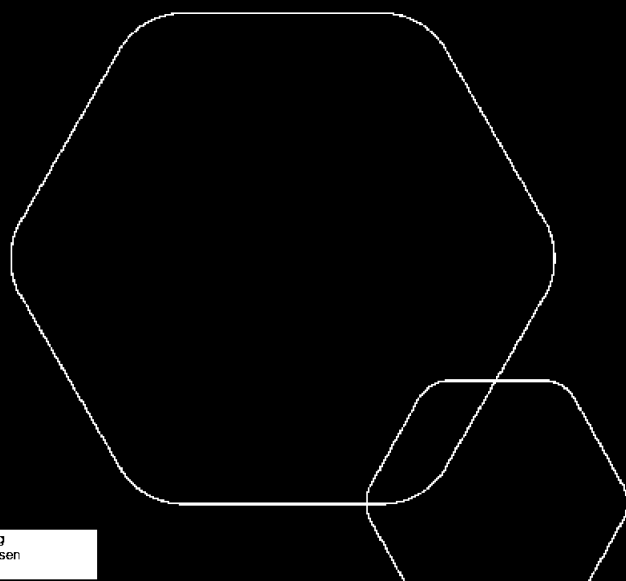
Pantstillelse Beløp

Beholdning av egne aksjer Antall Pålydende Andel av aksjek.



# Årsregnskap 2023 Casica Management AS

Resultatregnskap  
Balanse  
Noter til regnskapet



Org.nr.: 992 048 670

BankID Signing  
Lars Hoff-Arnesen  
2024-06-28



### RESULTATREGNSKAP

#### CASICA MANAGEMENT AS

DRIFTSINNEKTER OG DRIFTSKOSTNADER	Note	2023	2022
Salgsinntekt		128 195	112 704
Annen driftsinntekt		242 796	235 600
<b>Sum driftsinntekter</b>		<b>370 991</b>	<b>348 304</b>
Lønnskostnad	1	167 164	0
Annen driftskostnad		166 213	95 999
<b>Sum driftskostnader</b>		<b>333 377</b>	<b>95 999</b>
<b>Driftsresultat</b>		<b>37 614</b>	<b>252 305</b>
<b>FINANSINNEKTER OG FINANSKOSTNADER</b>			
Annen renteinntekt		30	8 975
Annen finansinntekt		7 942	1 231
Verdøkning markedsbaserte omløpsmidler		50 908	15 721
Annen rentekostnad		148 345	100 920
Annen finanskostnad		0	82 974
<b>Resultat av finansposter</b>		<b>-89 466</b>	<b>-157 967</b>
Resultat før skattekostnad		-51 852	94 338
Skattekostnad på resultat	2	-24 295	38 205
<b>Resultat</b>		<b>-27 557</b>	<b>56 133</b>
<b>Årsresultat</b>	<b>3</b>	<b>-27 557</b>	<b>56 133</b>
<b>OVERFØRINGER</b>			
Tilleggsutbytte		0	350 000
Overført fra annen egenkapital		27 557	293 867
<b>Sum overføringer</b>		<b>-27 557</b>	<b>56 133</b>




### BALANSE

#### CASICA MANAGEMENT AS

EIENDELER	Note	2023	2022
<b>ANLEGGSMIDLER</b>			
<b>VARIGE DRIFTSMIDLER</b>			
Tomter, bygninger o.a. fast eiendom		2 332 905	2 332 905
<b>Sum varige driftsmidler</b>	<b>4</b>	<b>2 332 905</b>	<b>2 332 905</b>
Investeringer i aksjer og andeler		0	648 452
<b>Sum finansielle anleggsmidler</b>		<b>0</b>	<b>648 452</b>
<b>Sum anleggsmidler</b>		<b>2 332 905</b>	<b>2 981 357</b>
<b>OMLØPSMIDLER</b>			
<b>FORDRINGER</b>			
Kundefordringer		52 735	59 437
Andre kortsiktige fordringer		41 346	300 000
<b>Sum fordringer</b>		<b>94 081</b>	<b>359 437</b>
Markedsbaserte aksjer		607 302	0
<b>Sum investeringer</b>		<b>607 302</b>	<b>0</b>
Bankinnskudd, kontanter o.l.		161 668	23 253
<b>Sum omløpsmidler</b>		<b>863 050</b>	<b>382 690</b>
<b>Sum eiendeler</b>		<b>3 195 955</b>	<b>3 364 047</b>

CASICA MANAGEMENT AS

SIDE 3

 BankID Signing  
Lars Hoff-Arnesen  
2024-06-28



## BALANSE

### CASICA MANAGEMENT AS


EGENKAPITAL OG GJELD	Note	2023	2022
<b>EGENKAPITAL</b>			
<b>INNSKUTT EGENKAPITAL</b>			
Aksjekapital	5	100 000	100 000
<b>Sum innskutt egenkapital</b>		<b>100 000</b>	<b>100 000</b>
<b>OPPTJENT EGENKAPITAL</b>			
Annen egenkapital		591 422	618 979
<b>Sum opptjent egenkapital</b>		<b>591 422</b>	<b>618 979</b>
<b>Sum egenkapital</b>	<b>3</b>	<b>691 422</b>	<b>718 979</b>
<b>GJELD</b>			
Utsatt skatt	2	282 216	440 963
<b>Sum avsetning for forpliktelser</b>		<b>282 216</b>	<b>440 963</b>
<b>ANNEN LANGSIKTIG GJELD</b>			
Gjeld til kredittinstitusjoner		1 979 682	2 070 067
<b>Sum annen langsiktig gjeld</b>		<b>1 979 682</b>	<b>2 070 067</b>
<b>KORTSIKTIG GJELD</b>			
Leverandørgjeld		0	3 108
Betalbar skatt	2	134 452	22 587
Skyldig offentlige avgifter		71 632	22 067
Annen kortsiktig gjeld		36 551	86 276
<b>Sum kortsiktig gjeld</b>		<b>242 635</b>	<b>134 038</b>
<b>Sum gjeld</b>		<b>2 504 533</b>	<b>2 645 068</b>
<b>Sum egenkapital og gjeld</b>		<b>3 195 955</b>	<b>3 364 047</b>

19.06.2024  
Styret i Casica Management AS

Lars Hoff-Arnesen  
styreleder/daglig leder

CASICA MANAGEMENT AS

SIDE 4

 BankID Signing  
Lars Hoff-Arnesen  
2024-06-28



## CASICA MANAGEMENT AS NOTER TIL ÅRSREGNSKAPET 2023

### Regnskapsprinsipper

Årsregnskapet er satt opp i samsvar med regnskapsloven og NRS 8 - God regnskapsskikk for små foretak.

### DRIFTSINNTEKTER

Inntektsføring ved salg av varer skjer på leveringstidspunktet. Tjenester inntektsføres etter hvert som de leveres.

### SKATT

Skattekostnaden i resultatregnskapet omfatter både periodens betalbare skatt og endring i utsatt skatt. Utsatt skatt er beregnet med 22 % på grunnlag av de midlertidige forskjeller som eksisterer mellom regnskapsmessige og skattemessige verdier, samt ligningsmessig underskudd til fremføring ved utgangen av regnskapsåret. Skatteøkende og skattereduserende midlertidige forskjeller som reverserer eller kan reverseres i samme periode er utlignet og nettoført.

### KLASSIFISERING OG VURDERING AV ANLEGGSMIDLER

Anleggsmidler omfatter eiendeler bestemt til varig eie og bruk. Anleggsmidler er vurdert til anskaffelseskost. Varige driftsmidler balanseføres og avskrives over driftsmidlets økonomiske levetid. Avskrivningsperioden for fast eiendom anskaffet etter 2009 er dekomponert i en del som gjelder råbygget og en del som gjelder faste tekniske installasjoner. Varige driftsmidler nedskrives til gjenvinnbart beløp ved verdifall som forventes ikke å være forbigående. Gjenvinnbart beløp er det høyeste av netto salgsverdi og verdi i bruk. Verdi i bruk er nåverdi av fremtidige kontantstrømmer knyttet til eiendelen. Nedskrivningen reverseres når grunnlaget for nedskrivningen ikke lenger er til stede.

### KLASSIFISERING OG VURDERING AV OMLØPSMIDLER

Omløpsmidler og kortsiktig gjeld omfatter normalt poster som forfaller til betaling innen ett år etter balansedagen, samt poster som knytter seg til varekretsløpet. Omløpsmidler vurderes til laveste verdi av anskaffelseskost og virkelig verdi.

### FORDRINGER

Kundefordringer og andre fordringer oppføres til pålydende etter fradrag for avsetning til forventet tap. Avsetning til tap gjøres på grunnlag av en individuell vurdering av de enkelte fordringene.

### Note 1 Lønnskostnader

Casica Management AS har ikke hatt lønns- eller personalkostnader i 2023 og det foreligger heller ingen slike forpliktelser.



### CASICA MANAGEMENT AS

#### NOTER TIL ÅRSREGNSKAPET 2023

#### Note 2 Skatt

<b>Årets skattekostnad</b>	<b>2023</b>	<b>2022</b>
Resultatført skatt på ordinært resultat:		
Betalbar skatt	134 452	22 587
Endring i utsatt skattefordel	-158 747	15 618
<b>Skattekostnad ordinært resultat</b>	<b>-24 295</b>	<b>38 205</b>
Skattepliktig inntekt:		
Resultat før skatt	-51 852	94 338
Permanente forskjeller	-58 578	81 743
Endring i midlertidige forskjeller	721 576	0
Anvendelse av fremførbart underskudd	0	-73 412
<b>Skattepliktig inntekt</b>	<b>611 145</b>	<b>102 669</b>
Betalbar skatt i balansen:		
Betalbar skatt på årets resultat	134 452	22 587
<b>Sum betalbar skatt i balansen</b>	<b>134 452</b>	<b>22 587</b>

Skatteeffekten av midlertidige forskjeller som har gitt opphav til utsatt skatt og utsatte skattefordeler, spesifisert på typer av midlertidige forskjeller

	<b>2023</b>	<b>2022</b>	<b>Endring</b>
Gevinst – og tapskonto	1 282 801	0	-1 282 801
Andre forskjeller	0	2 004 377	2 004 377
<b>Sum</b>	<b>1 282 801</b>	<b>2 004 377</b>	<b>721 576</b>
<b>Grunnlag for utsatt skatt</b>	<b>1 282 801</b>	<b>2 004 377</b>	<b>721 576</b>
<b>Utsatt skatt (22 %)</b>	<b>282 216</b>	<b>440 963</b>	<b>158 747</b>

#### Note 3 Egenkapital

	<b>Aksjekapital</b>	<b>Overkurs</b>	<b>Annen Innskutt egenkapital</b>	<b>Annen egenkapital</b>	<b>Sum egenkapital</b>
Pr. 31.12.2022	100 000	0	0	618 979	718 979
Årets resultat				-27 557	-27 557
<b>Pr 31.12.2023</b>	<b>100 000</b>	<b>0</b>	<b>0</b>	<b>591 422</b>	<b>691 422</b>



**CASICA MANAGEMENT AS**  
**NOTER TIL ÅRSREGNSKAPET 2023**

**Note 4 Anleggsmidler**

	<b>Leiligheter</b>	<b>Sum varige driftsmidler</b>
Anskaffelseskost 1.1.2023	4 282 638	4 282 638
Avgang solgte driftsmidler	-1 949 733	-1 949 733
<b>Anskaffelseskost 31.12.2023</b>	<b>2 332 905</b>	<b>2 332 905</b>
<b>Bokført verdi per 31.12.2023</b>	<b>2 332 905</b>	<b>2 332 905</b>
Avskrivningsmetode /levetid	Ikke avskrivbar	



## CASICA MANAGEMENT AS

### NOTER TIL ÅRSREGNSKAPET 2023

#### Note 5 Aksjonærer

##### AKSJEKAPITALEN I CASICA MANAGEMENT AS PR. 31.12 BESTÅR AV:

	Antall	Pålydende	Bokført
Ordinære aksjer	100	1 000,0	100 000
<b>Sum</b>	<b>100</b>		<b>100 000</b>

##### EIERSTRUKTUR

De største aksjonærene i % pr. 31.12 var:

	Ordinære	Eierandel	Stemmeandel
Casica Invest AS	50	50,0	50,0
Lars Hoff-Arnesen	50	50,0	50,0
<b>Totalt antall aksjer</b>	<b>100</b>	<b>100,0</b>	<b>100,0</b>

##### AKSJER EIET AV MEDLEMMER I STYRET OG DAGLIG LEDER:

Navn	Verv	Ordinære
Lars Hoff-Arnesen	styreleder/daglig leder	50
<b>Totalt antall aksjer</b>		<b>50</b>